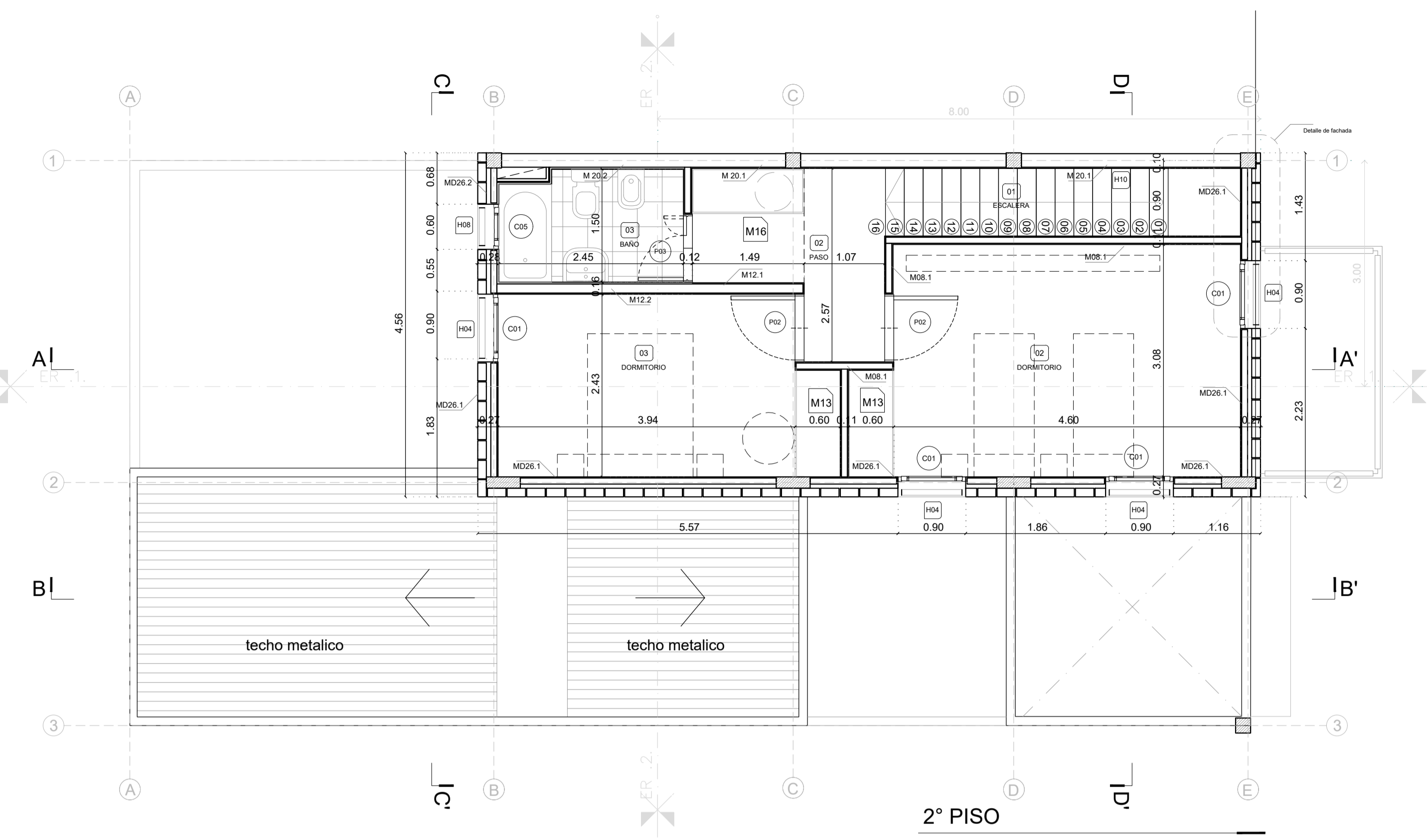
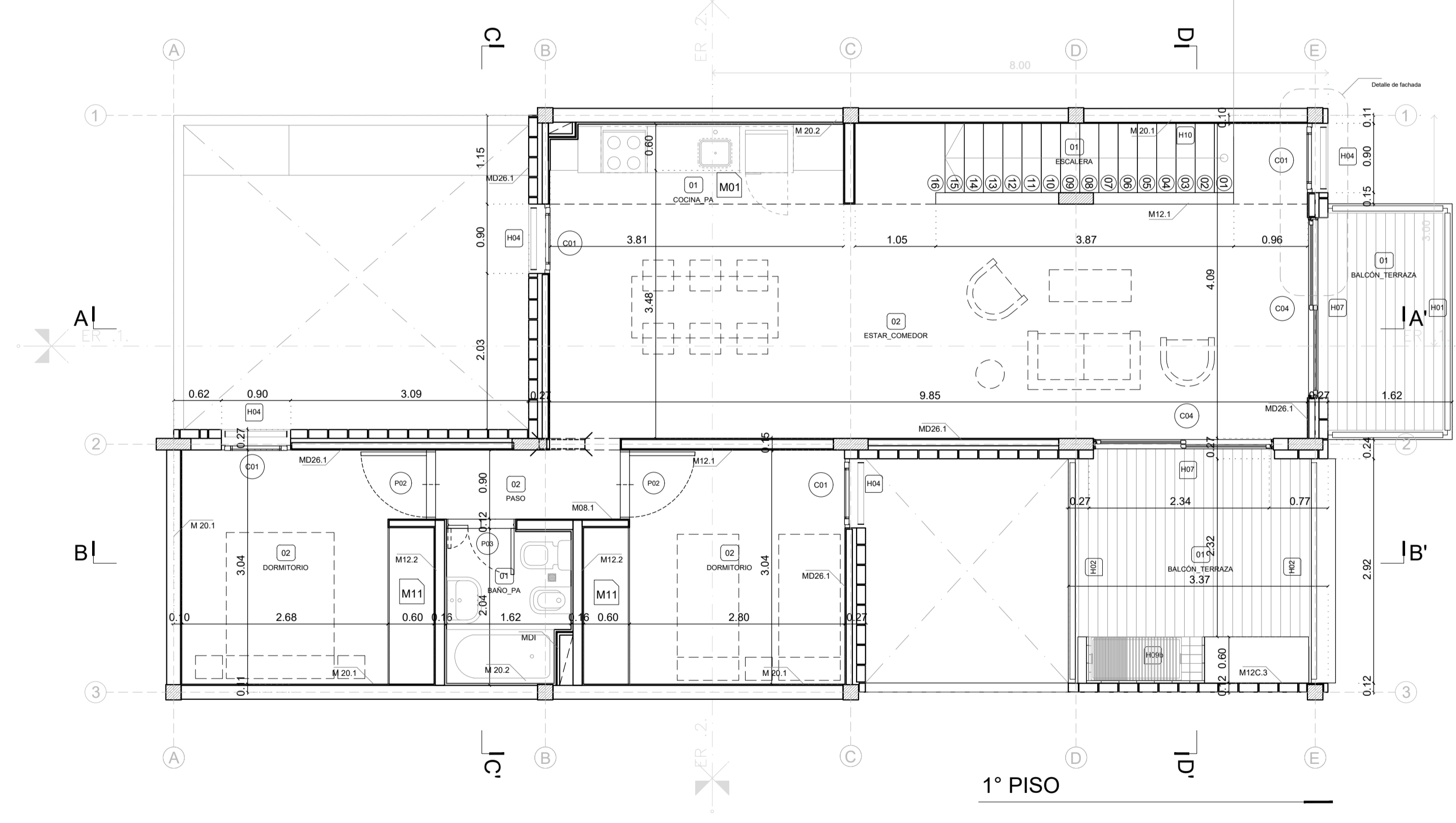


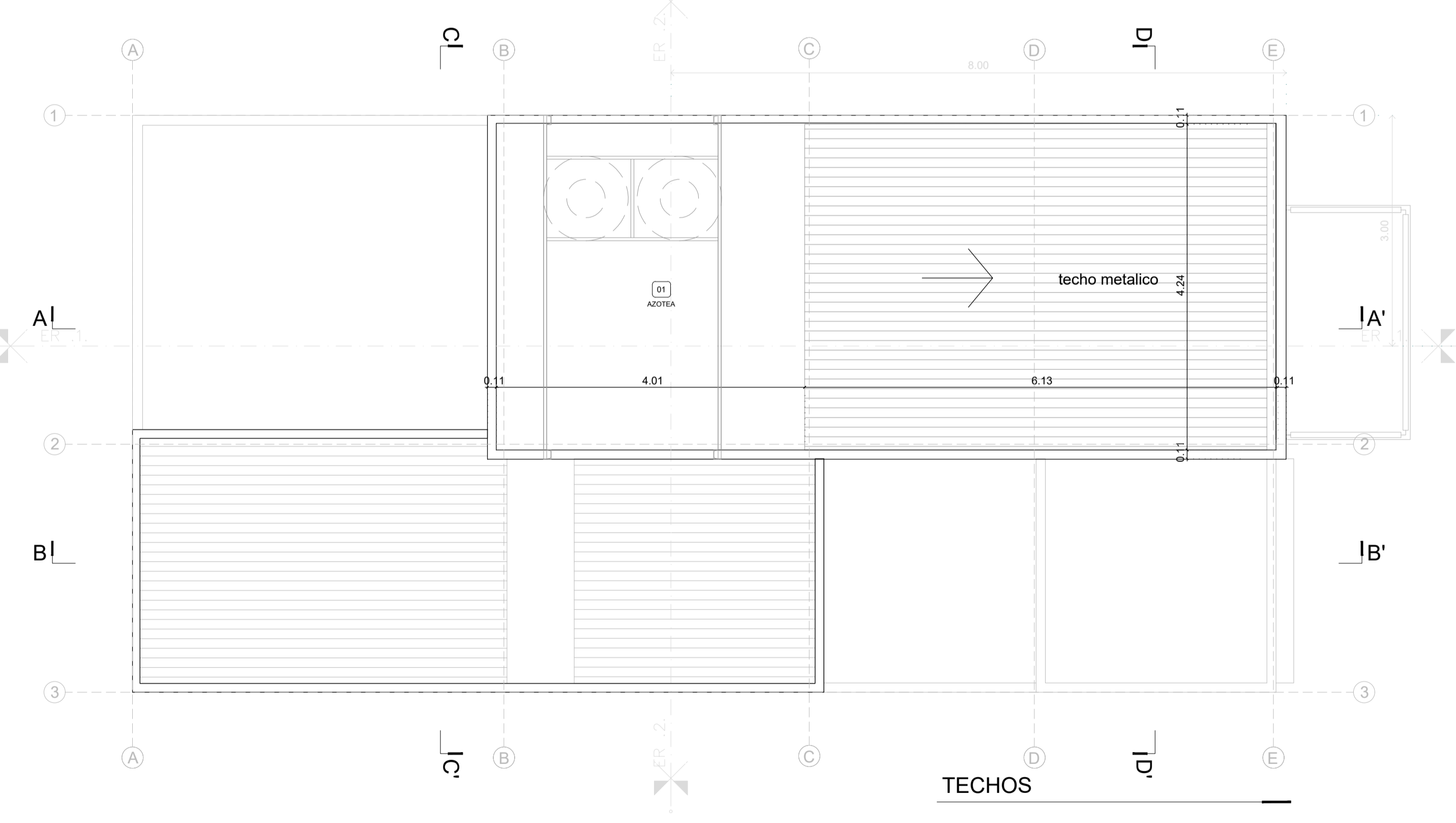
PLANTA BAJA



2° PISO

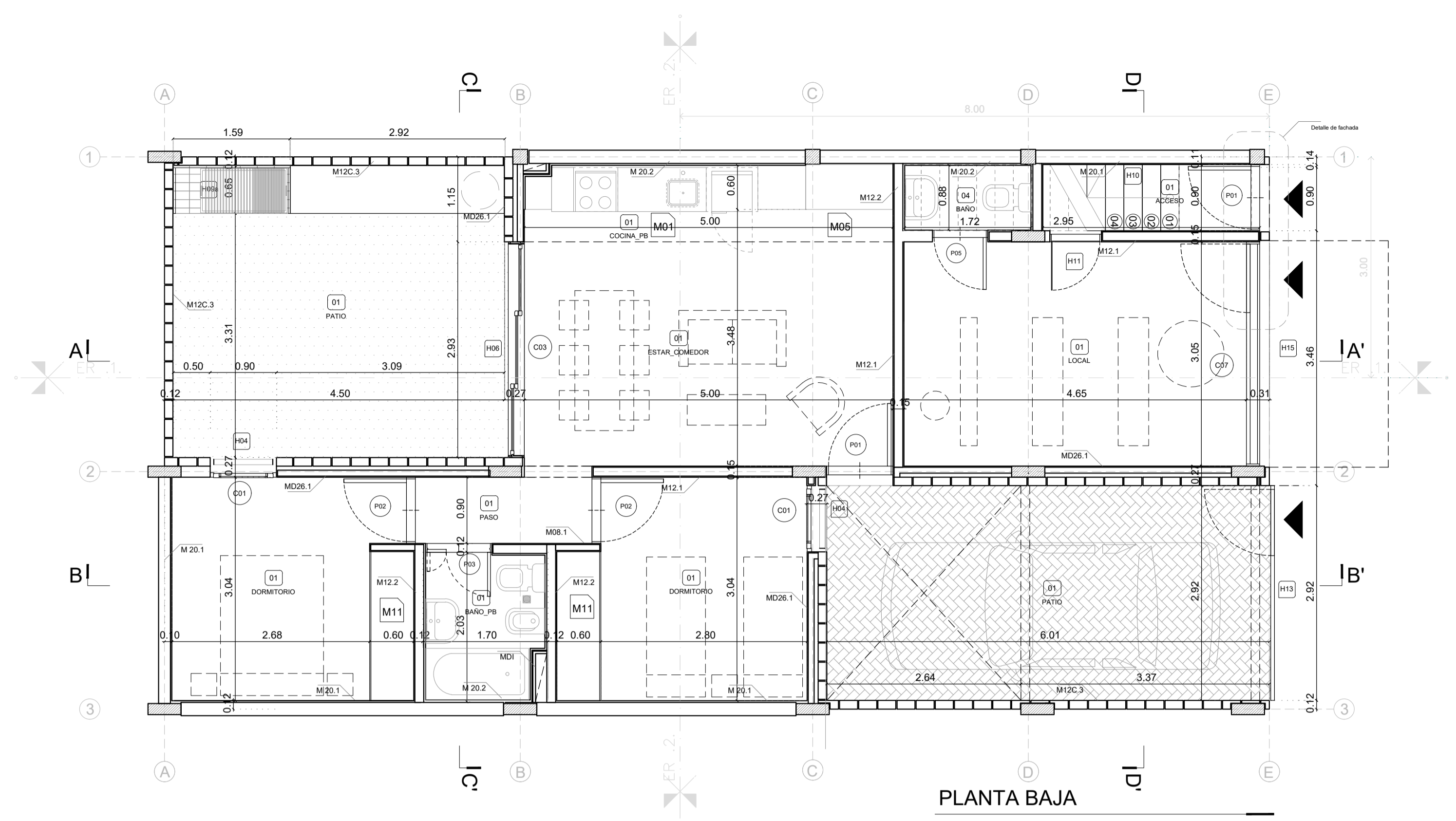


1° PISO

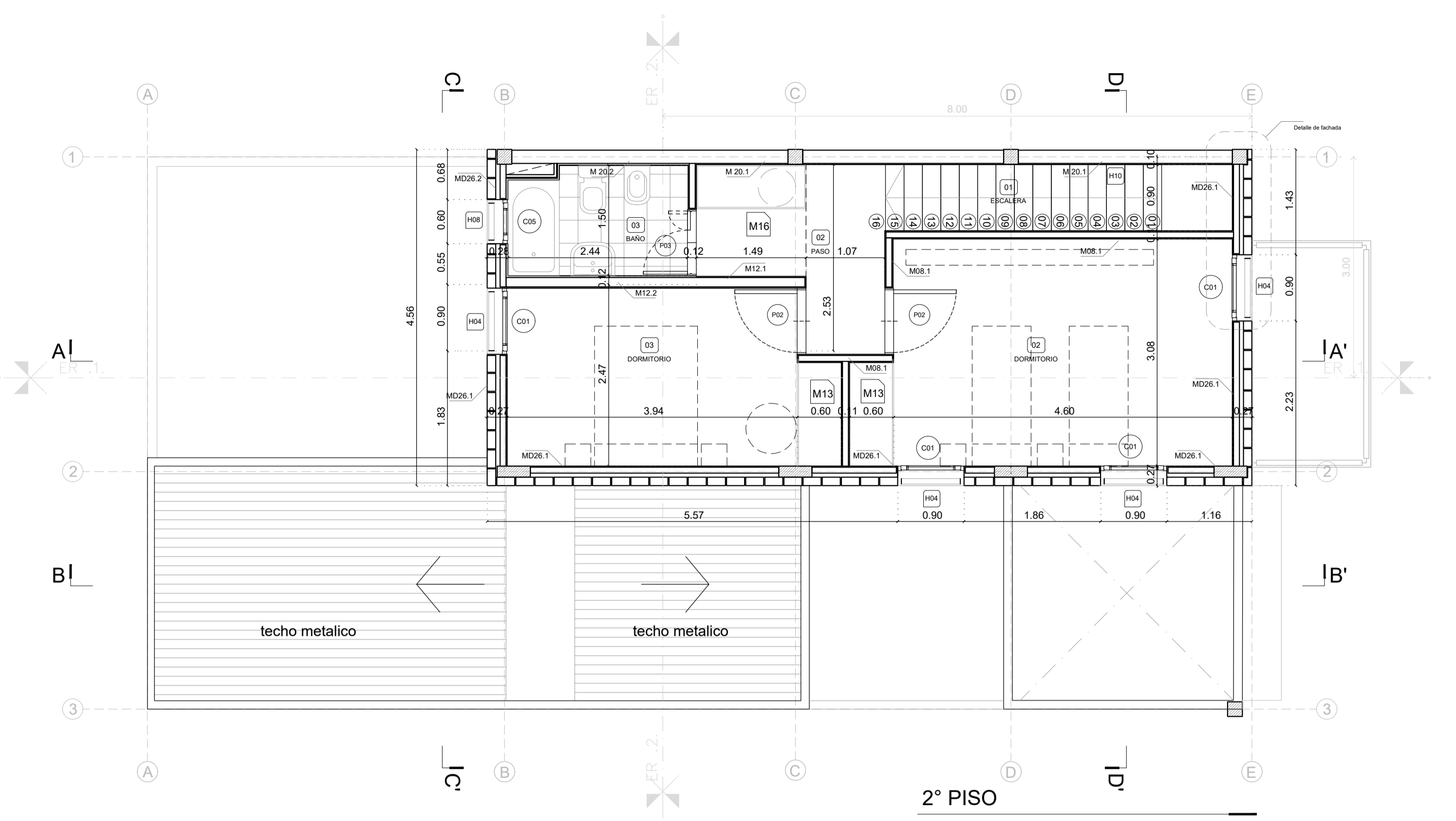


TECHOS

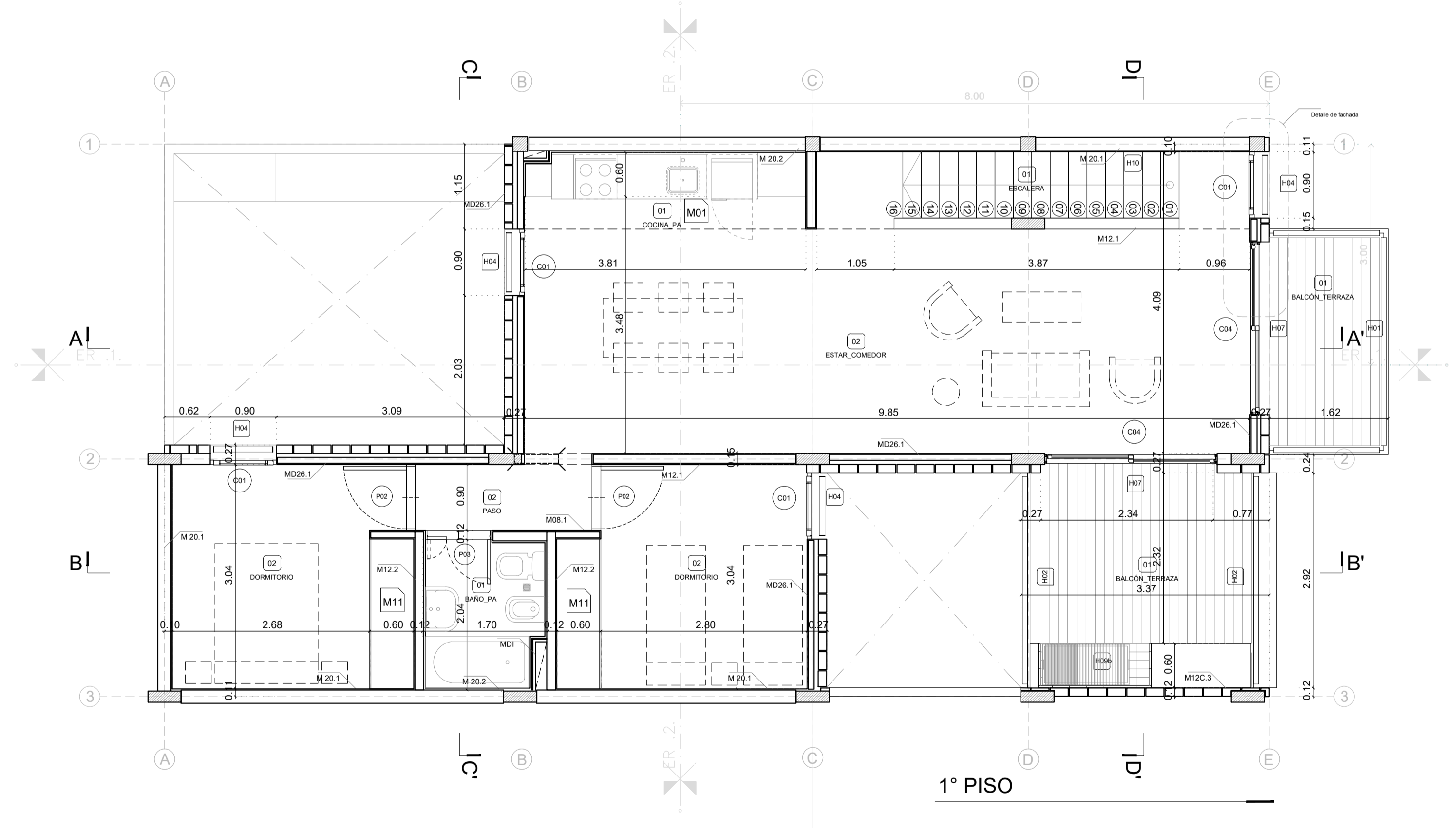
<p>NOTAS</p> <p>1. TODAS LAS MEDIDAS SERAN VERIFICADAS POR EL CONTRATISTA Y COMPRADAS POR LA INSPECCION PREVIA A LA EJECUCION DE LOS TRABAJOS. LOS NIVELES DETERMINADOS EN LOS PLANOS SON INFORMACIONAL Y DEBERAN SER VERIFICADOS EN LA OBRA.</p> <p>2. LA INFORMACION TECNICA INCLUIDA EN LOS PLANOS Y EN EL PLIEGO DE CONDICIONES DE REFERENCIA Y MEDICION DE REFERENCIA CORRESPONDE AL SISTEMA NACIONAL DE REFERENCIA VERIFICADA (SIRVEN) DEL MINISTERIO DE HABITACION Y DESARROLLO URBANO.</p> <p>3. LAS OBRAS DE BIEN EN CUENTA DEL TITULAR NATURAL CORRESPONDE AL SISTEMA NACIONAL DE REFERENCIA VERIFICADA (SIRVEN) DEL MINISTERIO DE HABITACION Y DESARROLLO URBANO.</p>		
<p>PROYECTO: INTEGRACION URBANA PERIBEBUY - ETAPA II</p>		<p>CONTRATISTA:</p>
<p>CONTENIDO: 324-PLANTAS</p>		<p>N° PLANO: 01</p>
<p>EXPEDIENTE: EX-2024-05708659- GDEBA-DEOIPUSU</p>		<p>FECHA: MARZO 2024</p>
<p>ESC: 1:50</p>		<p>ARCHIVO: 21-24_324_plantitas_cortes y vistas_2024_12.dwg</p>
N° REV.	MODIFICACIONES	FECHA
	TEMA	



PLANTA BAJA

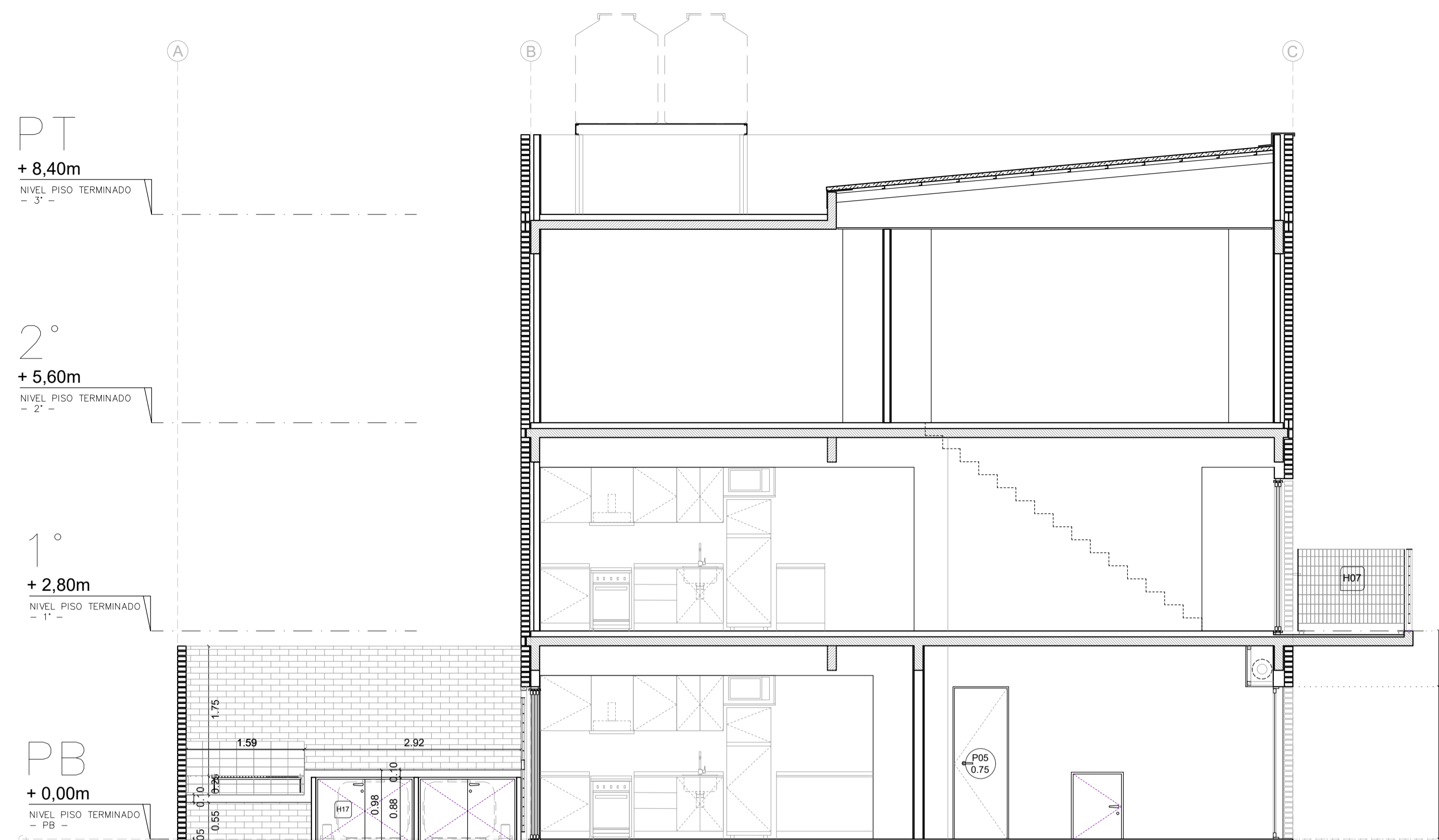


2° PISO

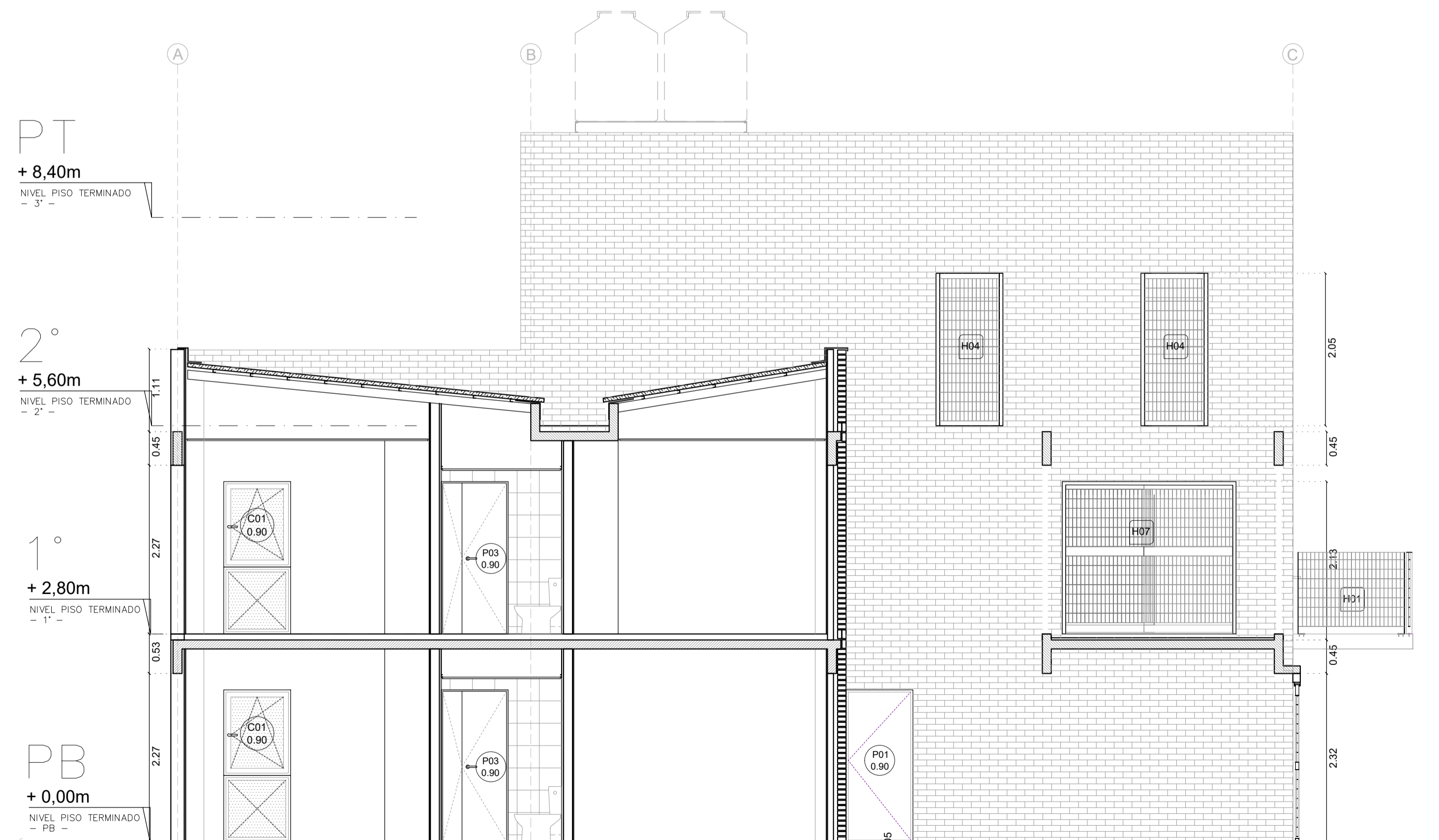


1° PISO

<p>NOTAS</p> <p>TODAS LAS MEDIDAS SERAN VERIFICADAS POR EL CONTRATISTA Y COMPROBADAS POR LA INSPECCION PREVIA A LA EJECUCION DE LOS TRABAJOS. LOS NIVELES DETERMINADOS EN LOS PLANOS SON INFORMACIONAL Y DEBERAN SER VERIFICADOS EN LA OBRA.</p> <p>LA INFORMACION TECNICA INCLUIDA EN LOS PLANOS Y EN EL PLIEGO DE ASESORAMIENTO TECNICO Y/O EN LOS ASESORAMIENTOS DE REALIZACION DE LOS ESTUDIOS TECNICOS NECESARIOS A SU CARGO.</p> <p>LOS COSTOS DE BIEN EN CUENTA DEL TIPO DE MATERIAL CORRESPONDIENTE AL SISTEMA DE MEDICION DE REFERENCIA VERTICAL NACIONAL (SERVICIO NACIONAL DE REFERENCIA ALTIMETRICA).</p>		
<p>PROYECTO: INTEGRACION URBANA PERIBEBUY - ETAPA II</p> <p>CONTENIDO: 324-PLANTAS CON JUNTA DE DILATACION</p> <p>EXPEDIENTE: EX-2024-05708659-GDEBA-DEOPISU</p>		<p>CONTRATISTA:</p> <p>N° PLANO: 02</p> <p>FECHA: MARZO 2024</p> <p>ESC: 1:50</p> <p>ARCHIVO: 21-24_324_plantas, cortes y vistas_2024_12.dwg</p>
<p>N° REV.</p>	<p>MODIFICACIONES</p> <p>TEMA</p>	<p>FECHA</p>

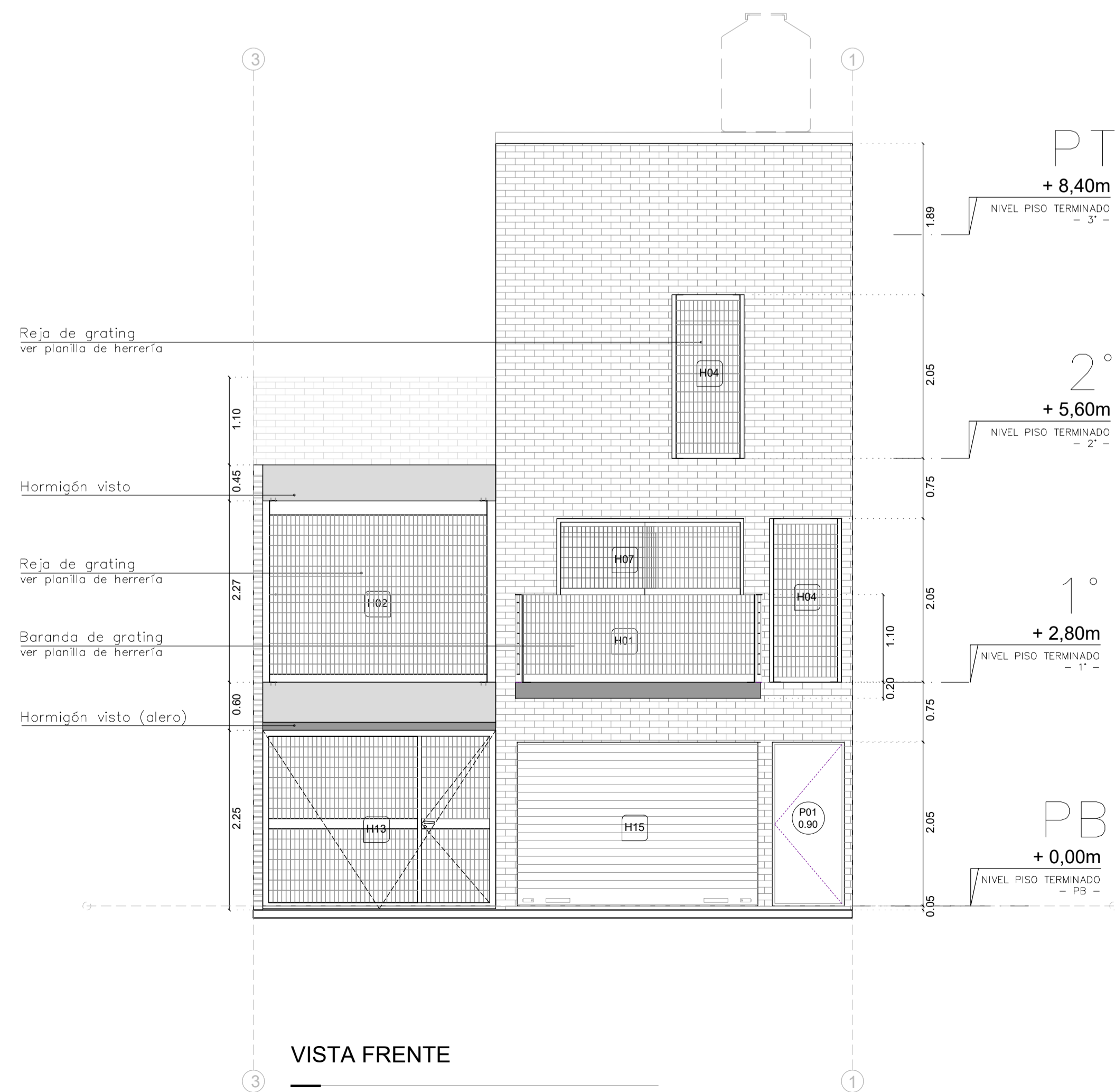
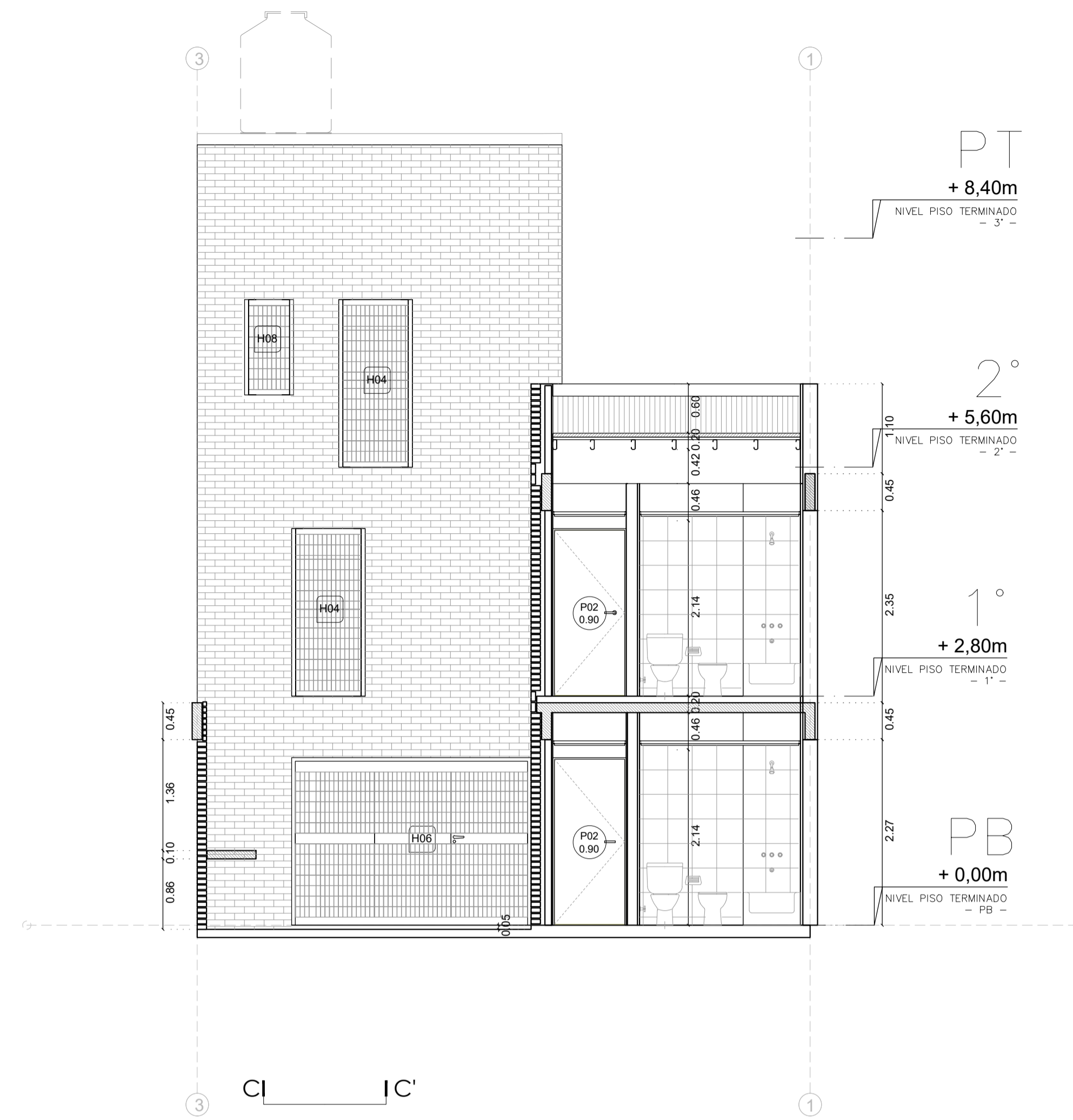
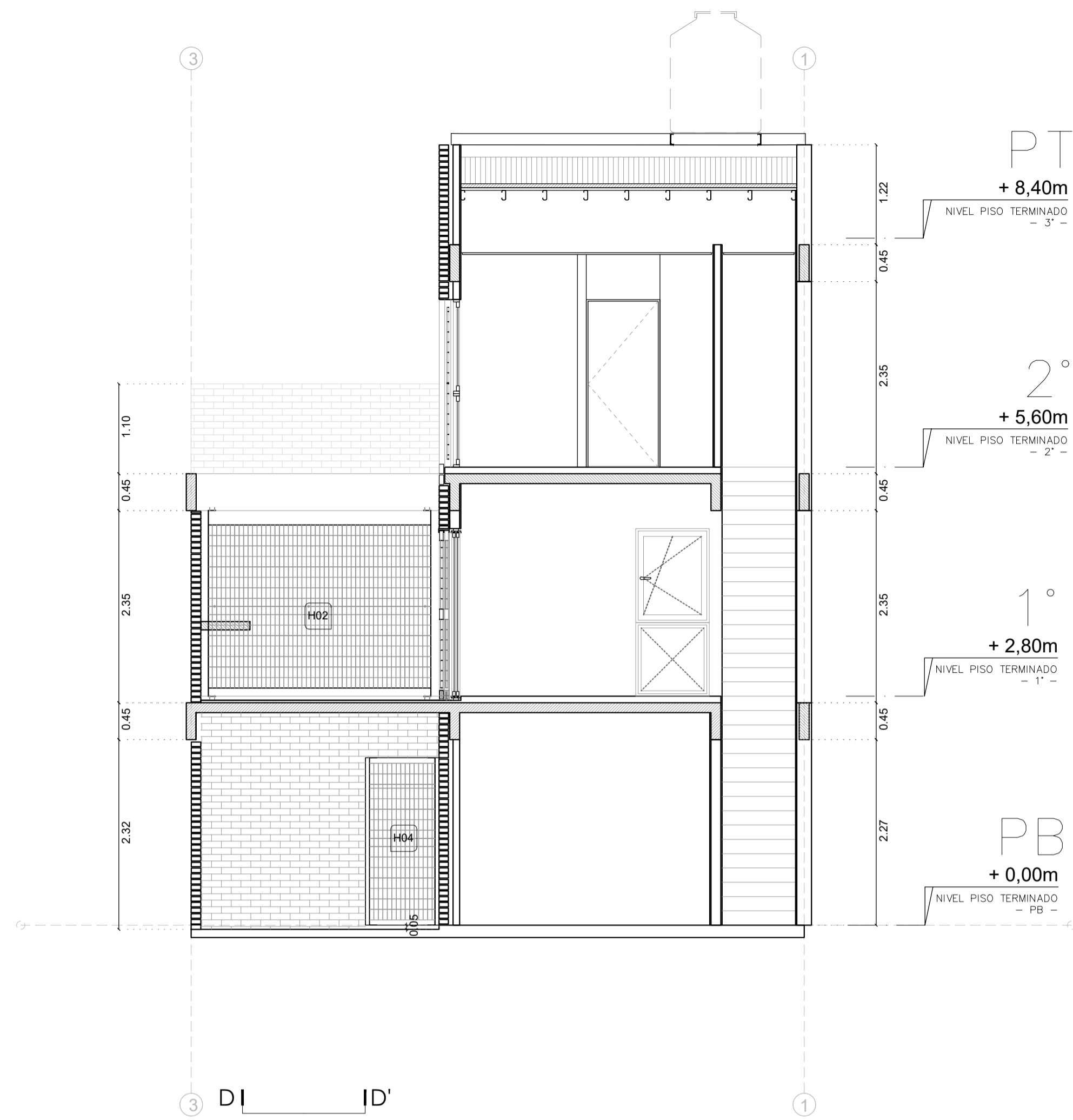


A | I'



B | I'

		<p>PROYECTO: INTEGRACIÓN URBANA PERIBEBUY - ETAPA II</p> <p>CONTENIDO: 324-CORTES Y VISTAS</p> <p>EXPEDIENTE: EX-2024-05708659- GDEBA-DEOPISU</p>	<p>CONTRATISTA:</p> <p>N° PLANO: 03</p> <p>FECHA: MARZO 2024</p>
<p>NOTAS</p> <p>TODAS LAS MEDIDAS SERÁN VERIFICADAS POR EL CONTRATISTA Y COMPROBADAS POR LA INSPECCIÓN PREVIA A LA EJECUCIÓN DE LOS TRABAJOS. LOS NIVELES DETERMINADOS EN LOS PLANOS SON APROXIMADOS, Y DEBERÁN SER VERIFICADOS EN LA OBRA.</p> <p>LA INFORMACIÓN TÉCNICA INCLUIDA EN LOS PLANOS Y EN EL PLIEGO ES A MODO REFERENCIAL Y NO TIENE LA CARÁCTERÍSTICA DE REALIDAD. LOS ESTUDIOS TÉCNICOS NECESARIOS A SU CARGO.</p> <p>LAS OBRAS SE REALIZAN EN CUENTA DEL TIPO DE TIERRA NATURAL, CORRESPONDIENDO AL SISTEMA DE MEDICIÓN DE REFERENCIA VERTICAL NACIONAL, SIENDO EL MARCO DE REFERENCIA ARGENTINO.</p>		<p>ESC: 1:50</p> <p>ARCHIVO: 21-24_324_piontas, cortes y vistas_2024_121.dwg</p>	
N° REV.	MODIFICACIONES TEMA	FECHA	



		PROYECTO: INTEGRACIÓN URBANA PERIBEBUY - ETAPA II CONTENIDO: 324- CORTES Y VISTAS EXPEDIENTE: EX-2024-05708659- GDEBA-DEOPISU	CONTRATISTA: N° PLANO: 04 FECHA: MARZO 2024 ESC: 1:50 ARCHIVO: 2.1-2.4_324_piontas, cortes y vistas_2024_12.dwg						
NOTAS <small>TODAS LAS MEDIDAS SERÁN VERIFICADAS POR EL CONTRATISTA Y COMPROBADAS POR LA INSPECCIÓN PREVIA A LA EJECUCIÓN DE LOS TRABAJOS. LOS NIVELES DETERMINADOS EN LOS PLANOS SON APROXIMADOS, Y DEBERÁN SER VERIFICADOS EN LA OBRA. LA INFORMACIÓN TÉCNICA INCLUIDA EN LOS PLANOS Y EN EL PLIEGO ES A MODO REFERENCIAL Y NO CONSTITUYE UN COMPROMISO. LOS ESTUDIOS TÉCNICOS NECESARIOS A SU CARGO. LAS COTAS DE NIVEL EN CUOTE DEL TERRENO NATURAL CORRESPONDE AL SISTEMA DE MEDICIÓN DE REFERENCIA VERTICAL NACIONAL (SERVICIO NACIONAL DE REFERENCIA ALTI-METRO).</small>		<table border="1"> <thead> <tr> <th>N° REV.</th> <th>MODIFICACIONES</th> <th>FECHA</th> </tr> </thead> <tbody> <tr> <td> </td> <td> </td> <td> </td> </tr> </tbody> </table>	N° REV.	MODIFICACIONES	FECHA				
N° REV.	MODIFICACIONES	FECHA							

TIPO	UBICACIÓN	SUBTOTAL	TOTAL
C01 Ventana Oscilobatiente Paño fijo	Planta Baja	2	10
	1er Piso	4	
	2do Piso	4	
		QUERINA - DERECHA -	

ANCLAJE	Premarco de aluminio P-7808
MARCO	Perfil de aluminio Línea Moderna2 o superior. Acople horizontal P-7712
HOJA	Paño fijo inferior + hoja oscilobatiente superior. Perfil de aluminio anodizado línea Moderna2.
ACCESORIOS	Tapa premarco. Burlete interior doble contacto.
VIDRIO	DVH cara interna laminado 3+3, cámara de aire de 12 mm y cara externa de vidrio de 5 mm.
HERRAJES	2 Bisagras Giesse Flash coplanares + 2 escalonadas. Falbca 3 posiciones Giesse (lado interior).
OBSERVACIONES	Terminación, herraje, mosquetero, y accesorios según catálogo "Aluar Moderna2".

TIPO	UBICACIÓN	SUBTOTAL	TOTAL
C02 Ventana Oscilobatiente	Planta Baja	-	0
	1er Piso	-	
	2do Piso	-	
		QUERINA - DERECHA -	

ANCLAJE	Premarco de aluminio P-7808
MARCO	Perfil de aluminio Línea Moderna2 o superior.
HOJA	Hoja oscilobatiente. Perfil de aluminio anodizado línea Moderna2.
ACCESORIOS	Contramarco. Burlete interior doble contacto.
VIDRIO	DVH cara interna laminado 3+3, cámara de aire de 12 mm y cara externa de vidrio de 5 mm.
HERRAJES	4 Bisagras de aplicor de 2 alas para hoja coplanar Giesse + Proporte doble batiente Giesse Supermaster.
OBSERVACIONES	Terminación, herraje y accesorios según catálogo "Aluar Moderna2".

TIPO	UBICACIÓN	SUBTOTAL	TOTAL
C03 Corrediza 3 Hojas	Planta Baja	1	1
	1er Piso	-	
	2do Piso	-	
		QUERINA - DERECHA -	

ANCLAJE	Premarco de aluminio P-6901
MARCO	Perfil de aluminio Línea Moderna2 o superior. Umbral y dintel de 3 guías P 7721.
HOJA	3 Hojas corredizas. Perfil de aluminio anodizado línea Moderna2.
ACCESORIOS	Tapa premarco. Burlete interior doble contacto. Cierre lateral tipo Giesse Brio x 2 (lado interior).
VIDRIO	DVH cara interna laminado 3+3, cámara de aire de 9 mm y cara externa de vidrio de 5 mm.
HERRAJES	Rueda regulable simple tipo Giesse Cimera. Tapón cruce central T 145 para corrediza de 3 paños.
OBSERVACIONES	Terminación, herraje y accesorios según catálogo "Aluar Moderna2".

TIPO	UBICACIÓN	SUBTOTAL	TOTAL
C04 Corrediza 2 Hojas	Planta Baja	-	2
	1er Piso	2	
	2do Piso	-	
		QUERINA - DERECHA -	

ANCLAJE	Premarco de aluminio P-6901
MARCO	Perfil de aluminio Línea Moderna2 o superior. Umbral y dintel de 2 guías P 7713.
HOJA	2 Hojas corredizas. Perfil de aluminio anodizado línea Moderna2.
ACCESORIOS	Tapa premarco. Burlete interior doble contacto. Cierre lateral tipo Giesse Brio x 2 (lado interior).
VIDRIO	DVH cara interna laminado 3+3, cámara de aire de 9 mm y cara externa de vidrio de 5 mm.
HERRAJES	Rueda regulable simple tipo Giesse Cimera. Tapón cruce central T 144 para corrediza de 2 paños.
OBSERVACIONES	Terminación, herraje y accesorios según catálogo "Aluar Moderna2".

TIPO	UBICACIÓN	SUBTOTAL	TOTAL
C05 Ventana Oscilobatiente	Planta Baja	-	1
	1er Piso	-	
	2do Piso	1	
		QUERINA - DERECHA -	

ANCLAJE	Premarco de aluminio P-7808
MARCO	Perfil de aluminio Línea Moderna2 o superior.
HOJA	Hoja oscilobatiente. Perfil de aluminio anodizado línea Moderna2.
ACCESORIOS	Tapa premarco. Burlete interior doble contacto.
VIDRIO	DVH cara interna laminado 3+3, cámara de aire de 12 mm y cara externa de vidrio de 5 mm.
HERRAJES	2 Bisagras Giesse Flash coplanares + 2 escalonadas. Falbca 3 posiciones Giesse (lado interior).
OBSERVACIONES	Terminación, herraje y accesorios según catálogo "Aluar Moderna2".

TIPO	UBICACIÓN	SUBTOTAL	TOTAL
C06 Paño fijo	Planta Baja	-	0
	1er Piso	-	
	2do Piso	-	
		QUERINA - DERECHA -	

ANCLAJE	Premarco de aluminio P-7808
MARCO	Perfil de aluminio Línea Moderna2 o superior.
HOJA	Paño fijo. Perfil de aluminio anodizado línea Moderna2.
ACCESORIOS	Tapa premarco.
VIDRIO	DVH cara interna laminado 3+3, cámara de aire de 12 mm y cara externa de vidrio de 5 mm.
HERRAJES	3 Bisagras de aplicor de 2 alas para hoja coplanar Giesse + Proporte doble batiente Giesse Supermaster.
OBSERVACIONES	Terminación, herraje y accesorios según catálogo "Aluar Moderna2".

TIPO	UBICACIÓN	SUBTOTAL	TOTAL
C07 Puerta de rebatir Paño fijo	Planta Baja	1	1
	1er Piso	-	
	2do Piso	-	
		QUERINA - DERECHA -	

ANCLAJE	Premarco de aluminio P-7808
MARCO	Perfil de aluminio Línea Moderna2 o superior.
HOJA	Paño fijo + Hoja de abrir Línea Moderna2 o superior. Perfil de acople vertical 7712. Perfil de aluminio anodizado línea Moderna2.
ACCESORIOS	Tapa premarco. Burlete interior doble contacto. Cerradura Kallay.
VIDRIO	DVH cara interna laminado 3+3, cámara de aire de 12 mm y cara externa de vidrio de 3+3 mm.
HERRAJES	3 Bisagras de aplicor de 2 alas para hoja coplanar Giesse + Proporte doble batiente Giesse Supermaster.
OBSERVACIONES	Terminación, herraje y accesorios según catálogo "Aluar Moderna2".

TIPO	UBICACIÓN	SUBTOTAL	TOTAL
C08 Puerta de rebatir Paño fijo	Planta Baja	-	-
	1er Piso	-	
	2do Piso	-	
		QUERINA - DERECHA -	

ANCLAJE	Premarco de aluminio P-7808
MARCO	Perfil de aluminio Línea Moderna2 o superior.
HOJA	Paño fijo + Hoja de abrir Línea Moderna2 o superior. Perfil de acople vertical 7712. Perfil de aluminio anodizado línea Moderna2.
ACCESORIOS	Tapa premarco. Burlete interior doble contacto. Cerradura Kallay.
VIDRIO	DVH cara interna laminado 3+3, cámara de aire de 12 mm y cara externa de vidrio de 3+3 mm.
HERRAJES	3 Bisagras de aplicor de 2 alas para hoja coplanar Giesse + Proporte doble batiente Giesse Supermaster.
OBSERVACIONES	Terminación, herraje y accesorios según catálogo "Aluar Moderna2".

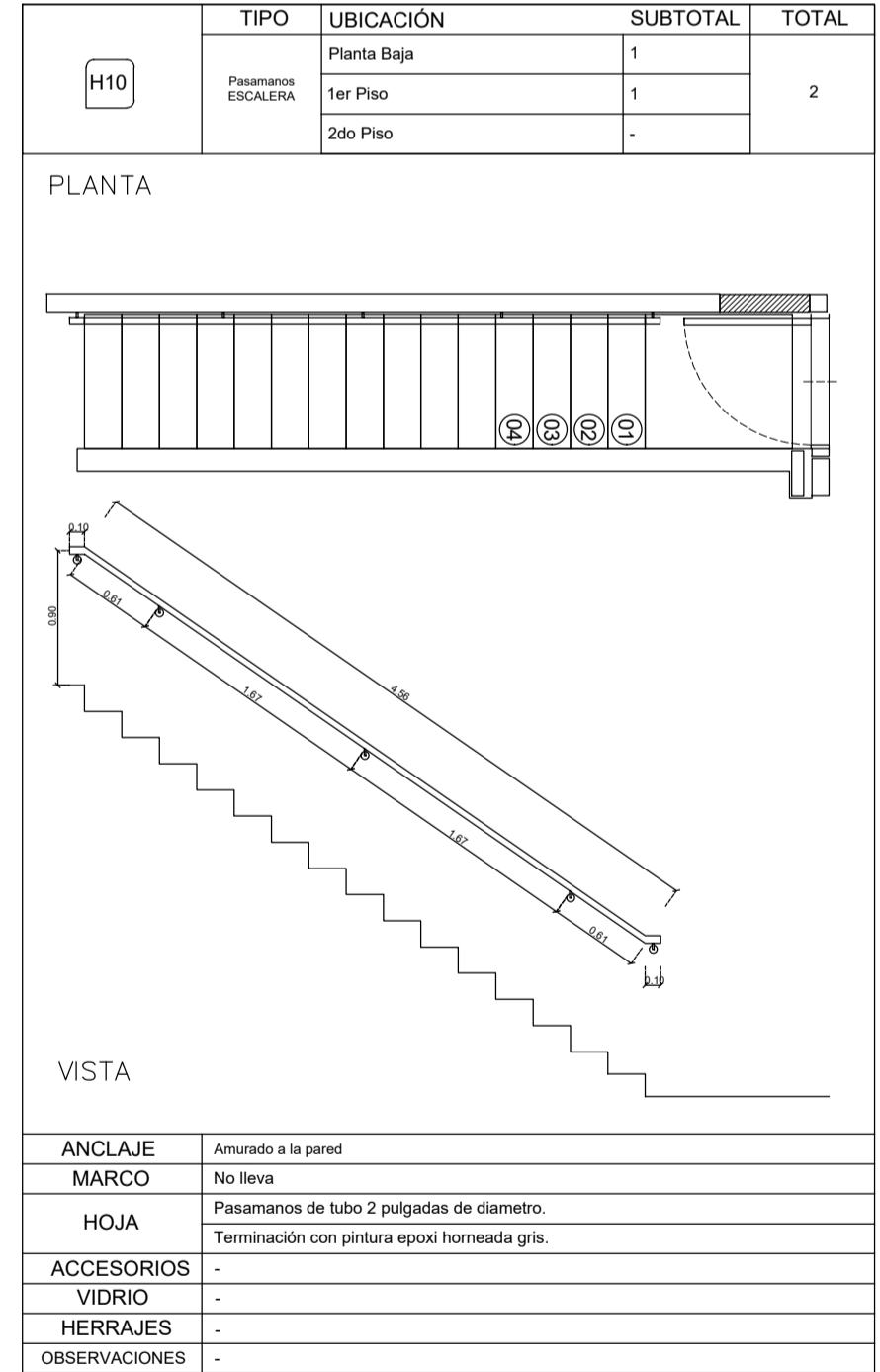
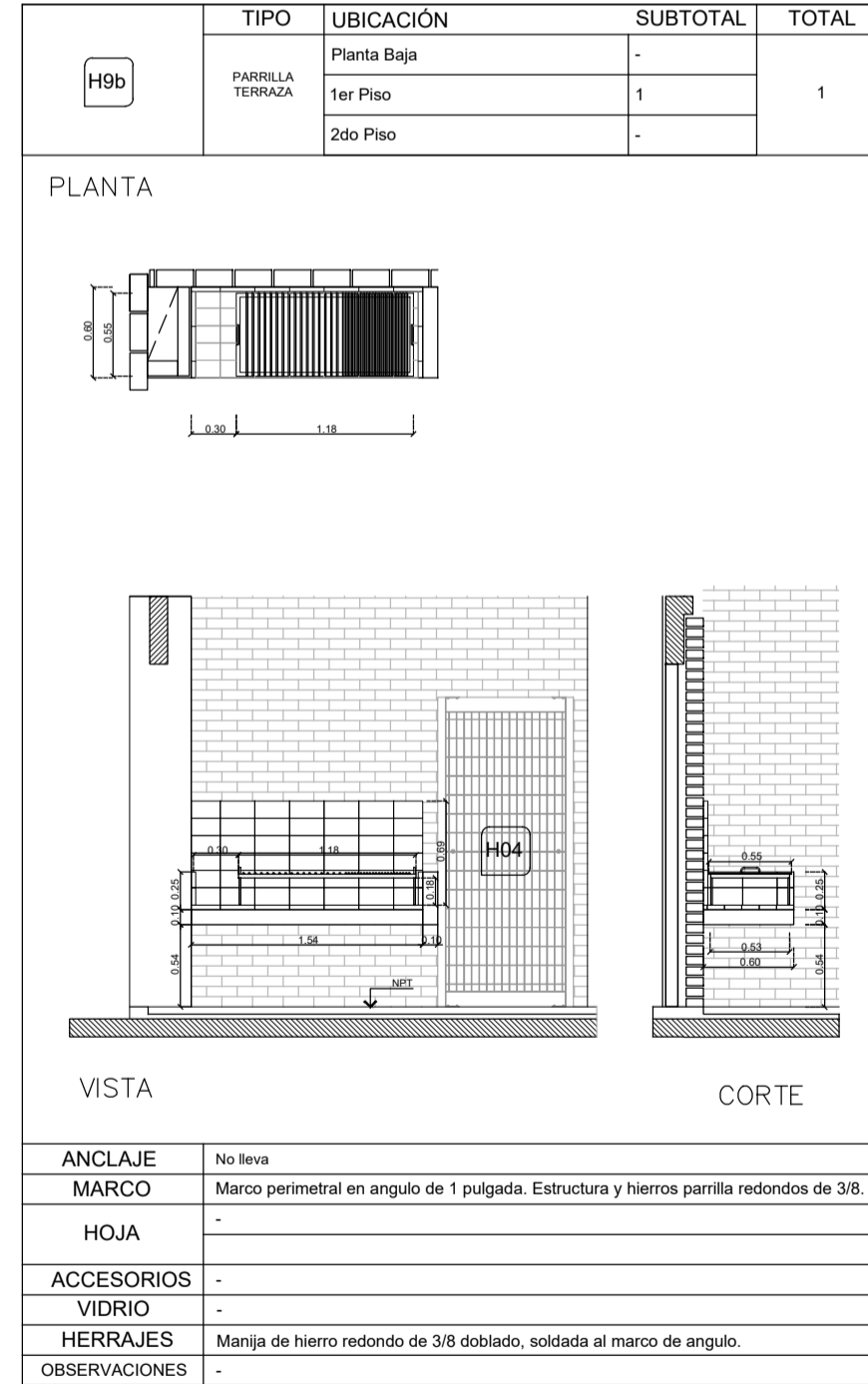
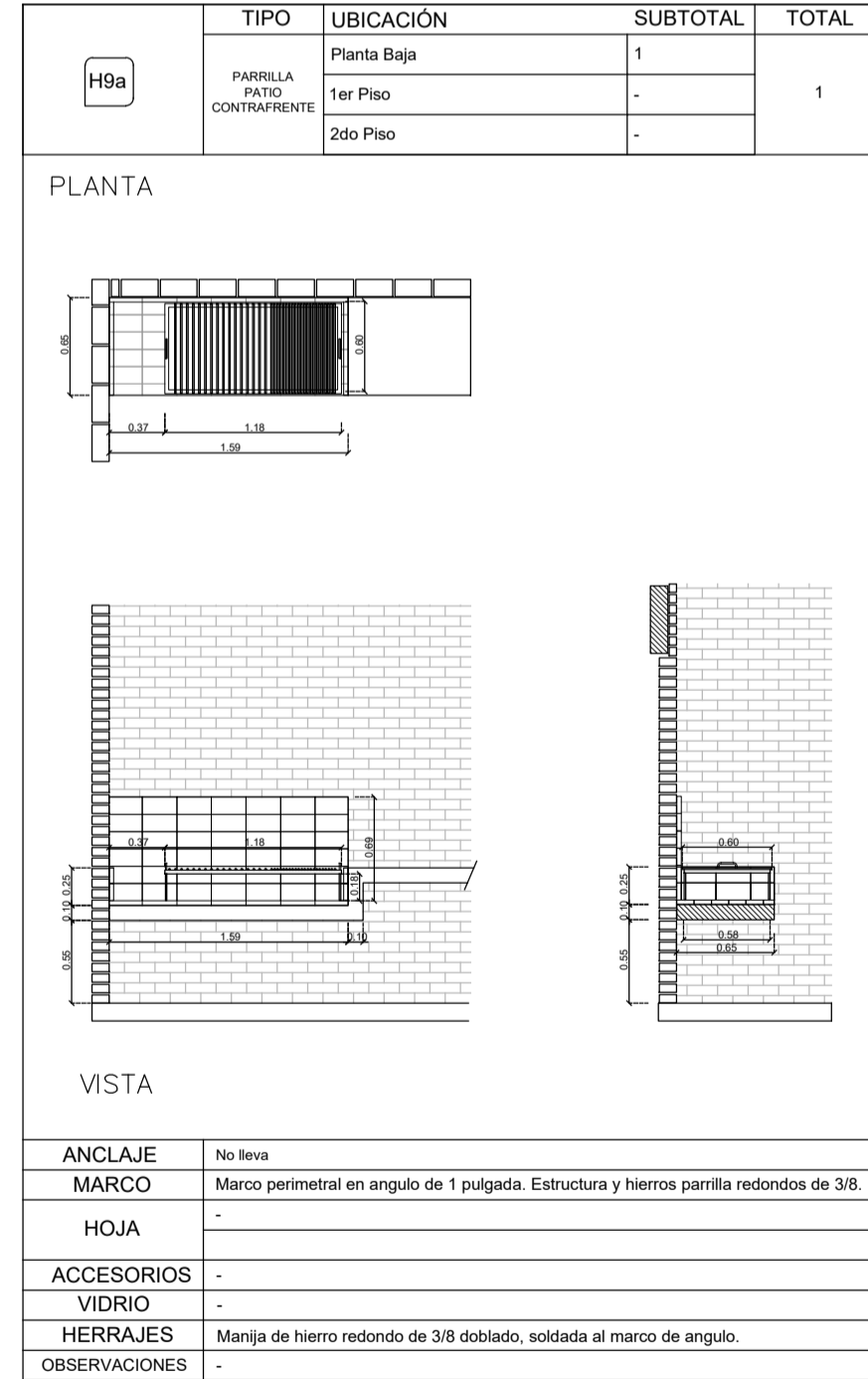
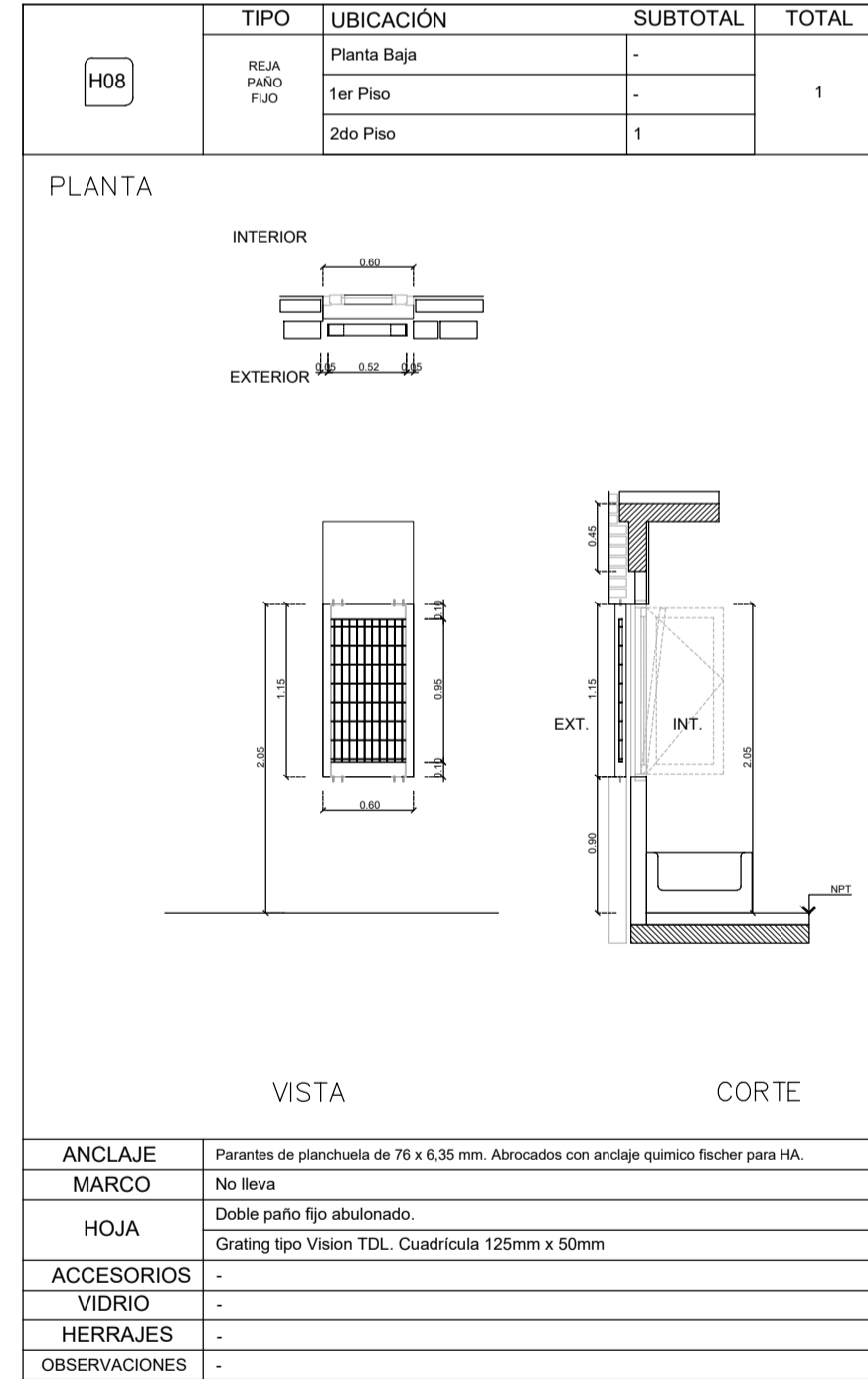
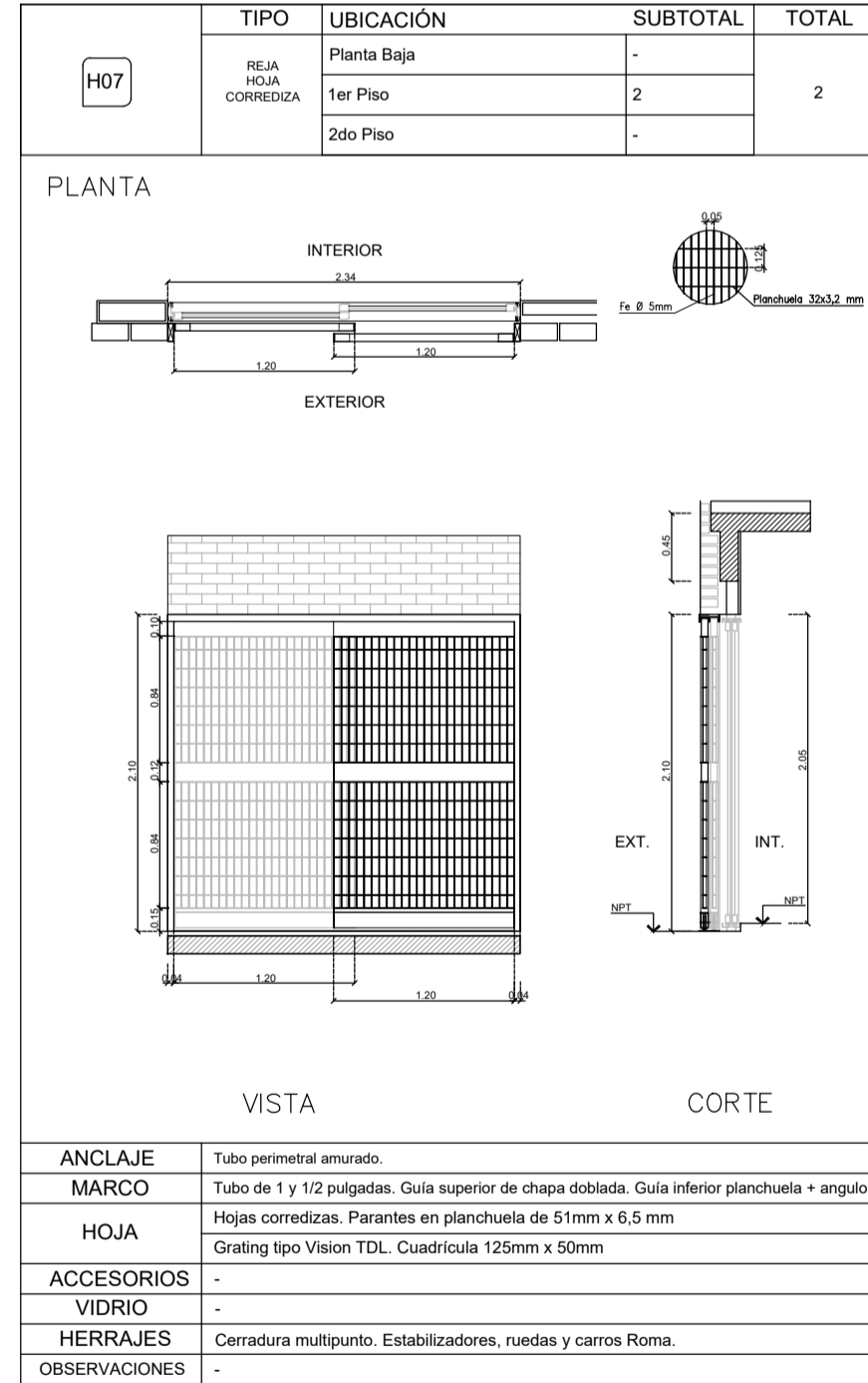
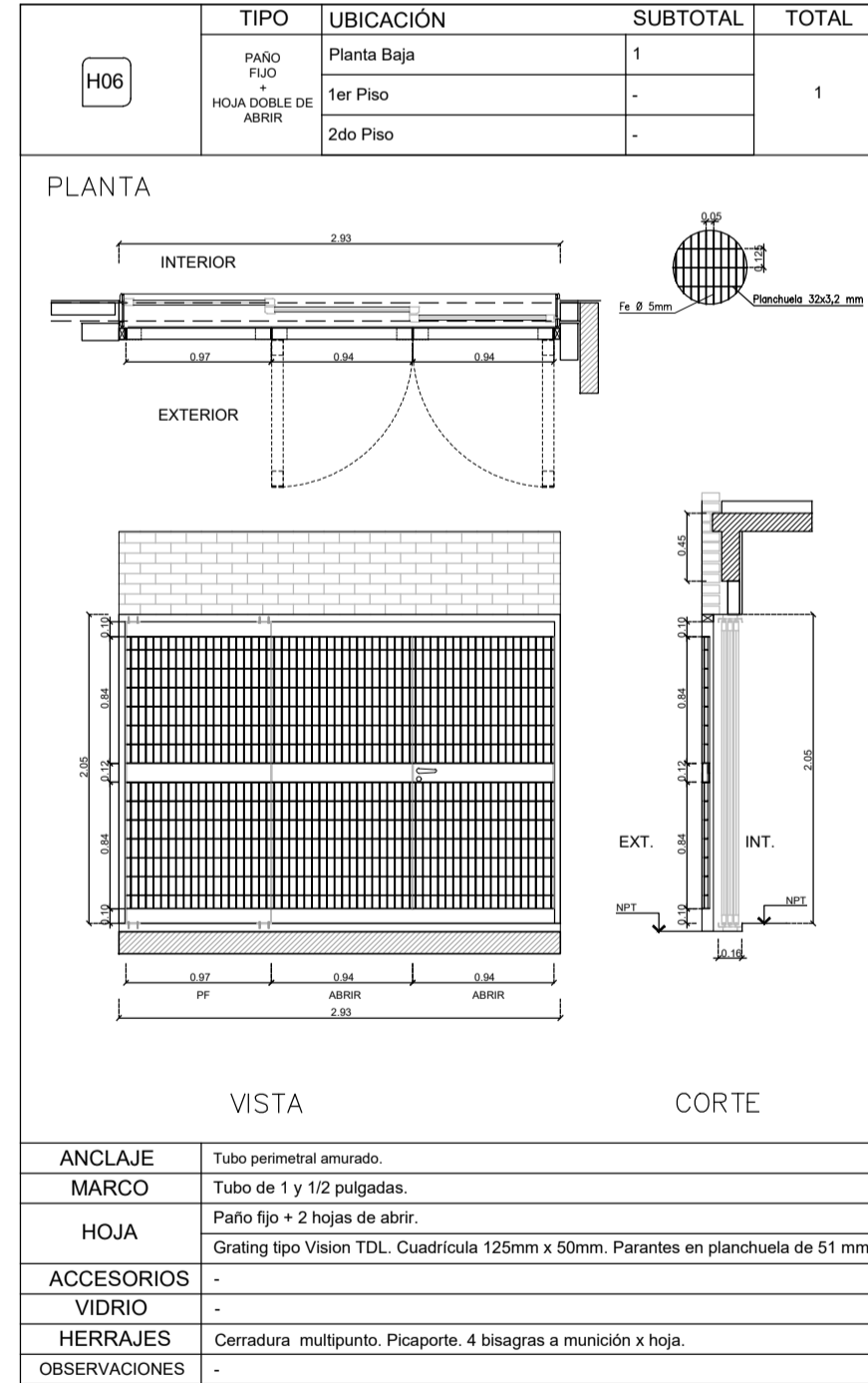
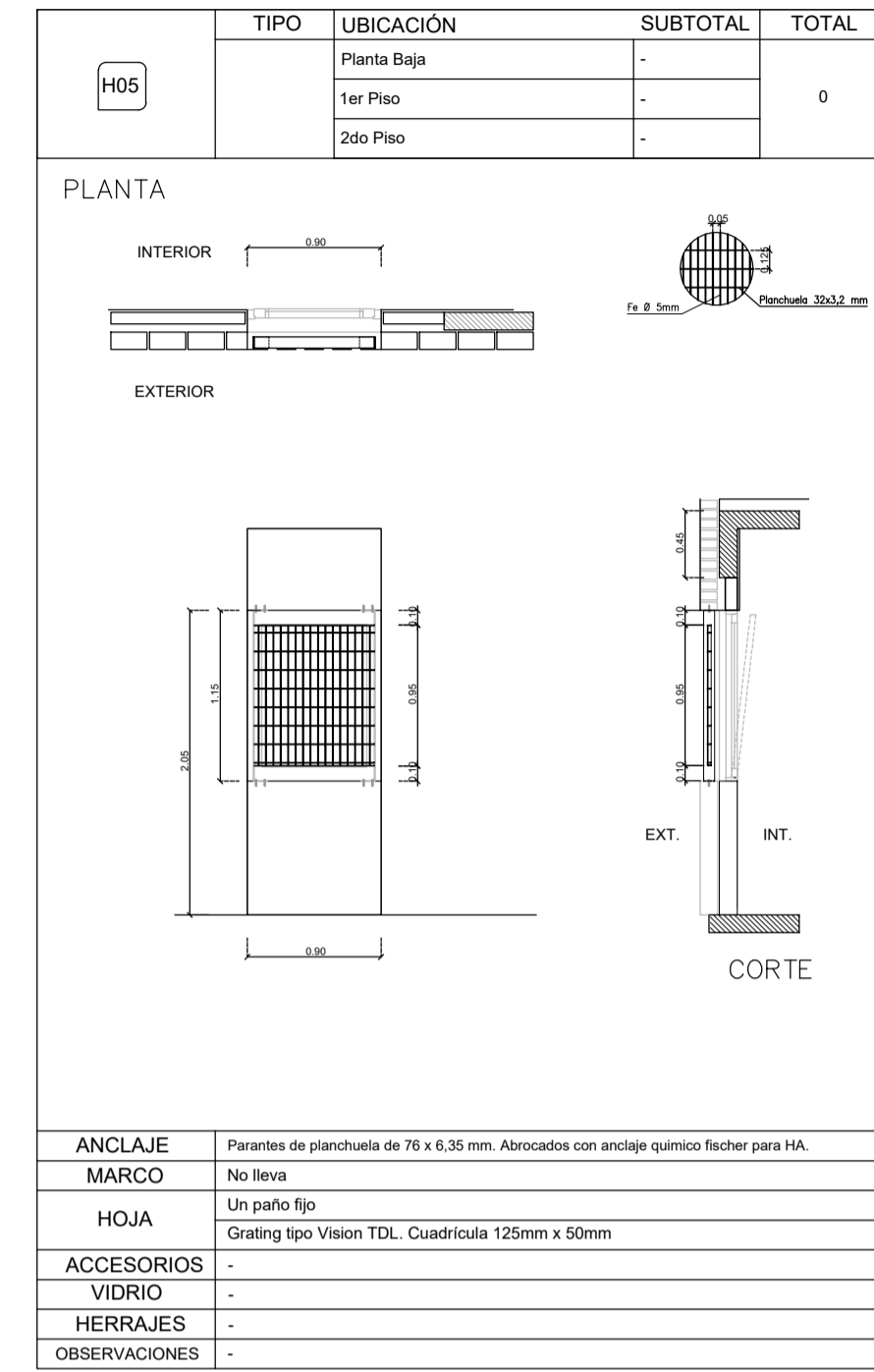
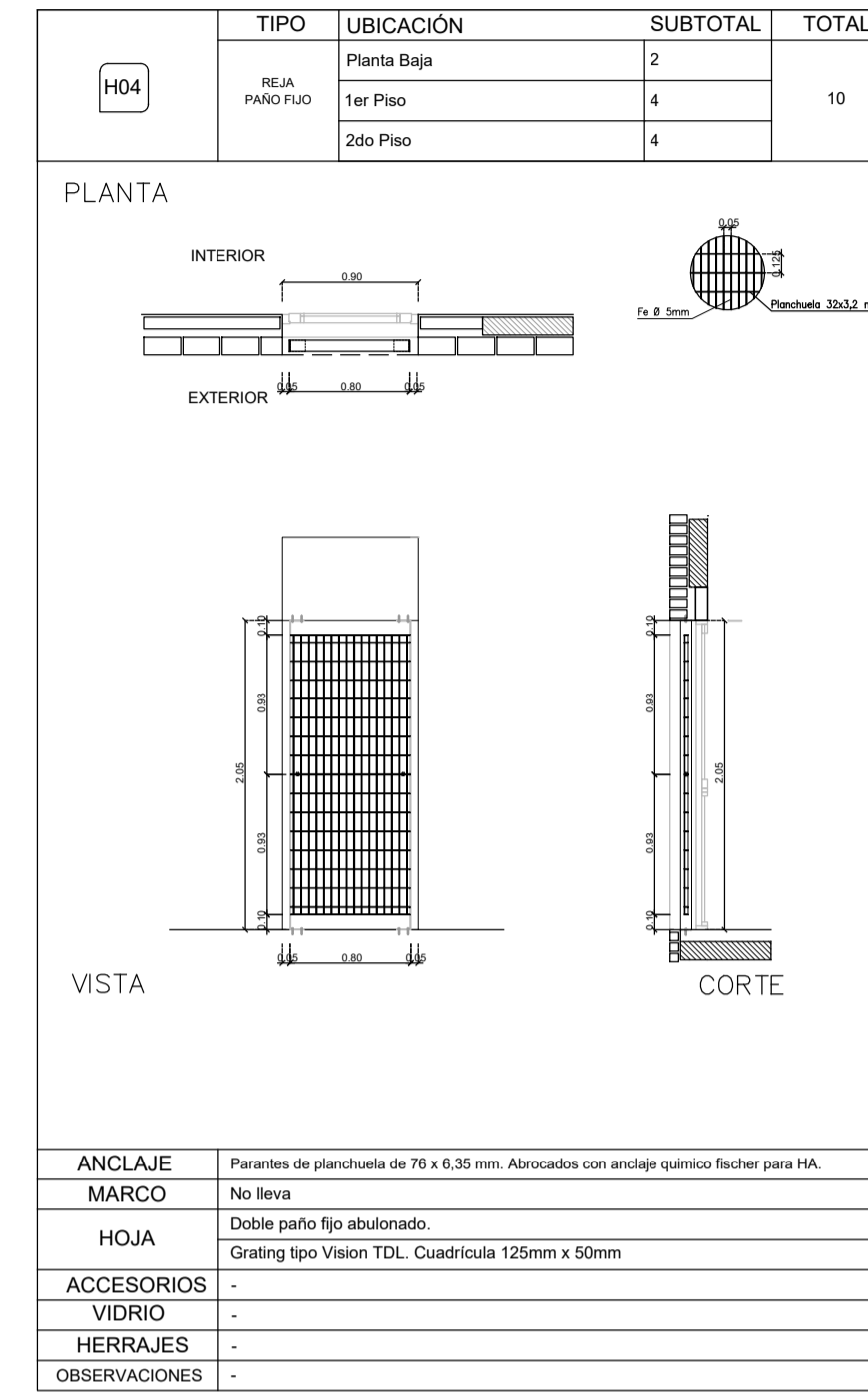

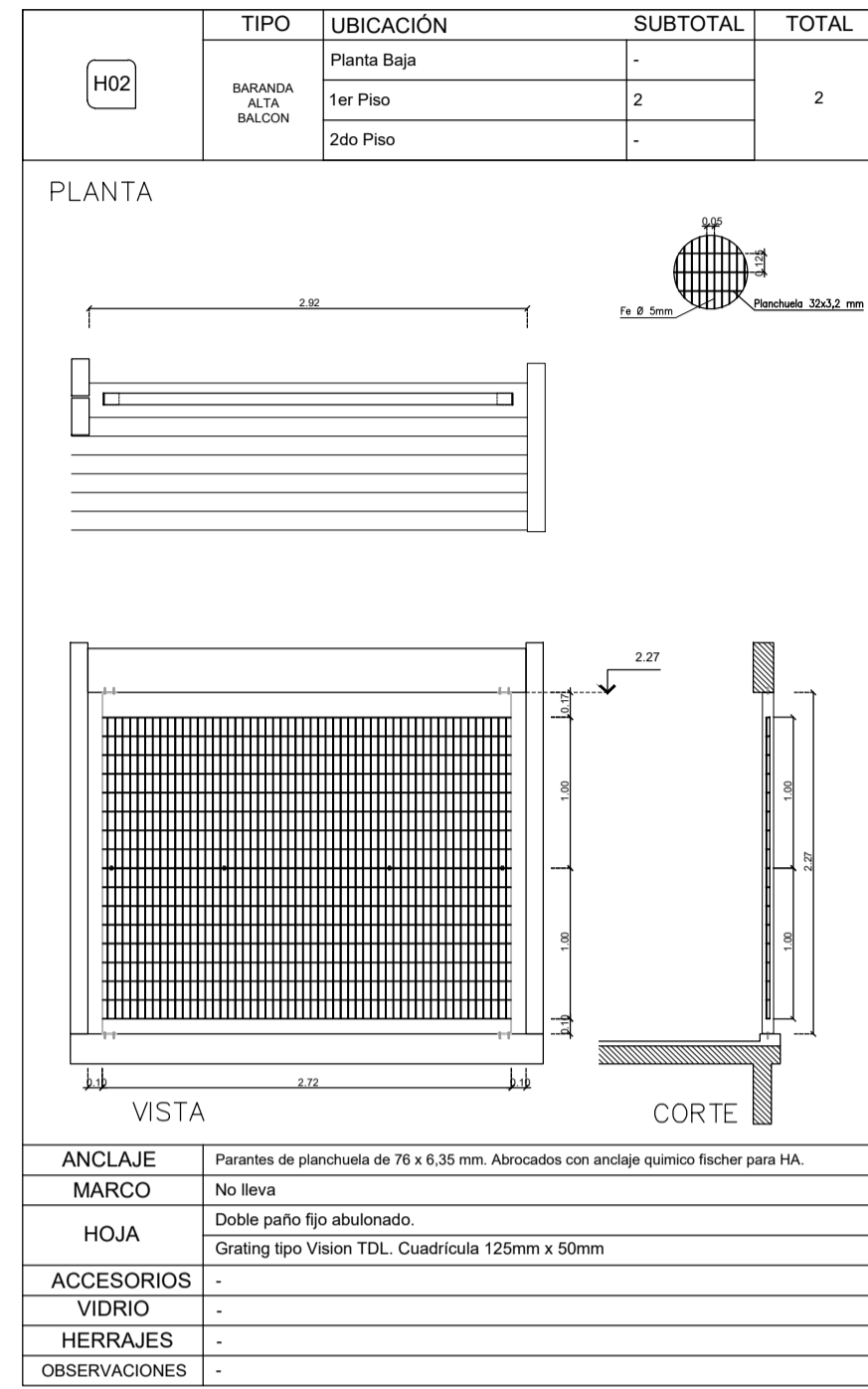

TIPO	UBICACIÓN	SUBTOTAL	TOTAL
C09 Paño fijo	Planta Baja	-	0
	1er Piso	-	
	2do Piso	-	
		QUERINA - DERECHA -	

ANCLAJE	Premarco de aluminio P-7808
MARCO	Perfil de aluminio Línea Moderna2 o superior.
HOJA	Paño fijo. Línea Moderna2 o superior. Perfil de aluminio anodizado línea Moderna2.
ACCESORIOS	Tapa premarco.
VIDRIO	DVH cara interna laminado 3+3, cámara de aire de 12 mm y cara externa de vidrio de 3+3 mm.
HERRAJES	Cierre central guillotina Giesse (lado interior).
OBSERVACIONES	Terminación, herraje y accesorios según catálogo "Aluar Moderna2".

TIPO	UBICACIÓN	SUBTOTAL	TOTAL
C10 Guillotina	Planta Baja	-	0
	1er Piso	-	
	2do Piso	-	
		QUERINA - DERECHA -	

ANCLAJE	Premarco de aluminio P-7808
MARCO	Perfil de aluminio Línea Moderna2 o superior.
HOJA	Guillotina de dos hojas. Perfil de aluminio anodizado línea Moderna2.
ACCESORIOS	Tapa premarco. Burlete interior doble contacto.
VIDRIO	DVH cara interna laminado 3+3, cámara de aire de 9 mm y cara externa de vidrio de 5 mm.
HERRAJES	Cierre central guillotina Giesse (lado interior).
OBSERVACIONES	Terminación, herraje y accesorios según catálogo "Aluar Moderna2".

NOTAS	PROYECTO: INTEGRACIÓN URBANA PERIBEBUY - ETAPA II	CONTRATISTA:
	CONTENIDO: 324_Planilla aberturas	Nº PLANO: 05
	EX-2024-05708659 - GDEBA-DEOPISU	FECHA:
		ESC 150
		ARCHIVO: 41_324_Planilla aberturas_2024.dwg



NOTAS	PROYECTO: INTEGRACIÓN URBANA PERIBEBUY - ETAPA II	CONTRATISTA:
	CONTENIDO: 324_Planilla de herrerías	Nº PLANO: 07-A
	EX-2024-05708659 - GDEBA-DEOPIŠU	FECHA :
	MODIFICACIONES	ESC : 1:50
FECHA	ARCHIVO : 4.3_324_planilla de herrerías_2024.dwg	

TIPO	UBICACIÓN	SUBTOTAL	TOTAL
QUADRADO DUPLEX PUNTA ESTE DE ACERO	Planta Baja	1	1
	1er Piso	-	
	2do Piso	-	

H11

PLANTA

VISTA

ANCLAJE	Mano amarrado con 3 grampas en cada pierna.
MARCO	Chapa doblada BVIC 18
HOJA	Hoja de chapa doblada.
ACCESORIOS	Terminación con pintura epoxi homeada gris.
VIDRIO	-
HERRAJES	3 Bisagras triple ala en cada hoja.
OBSERVACIONES	-

TIPO	UBICACIÓN	SUBTOTAL	TOTAL
PORTÓN CORREIZO CON PUERTA	Planta Baja	-	0
	1er Piso	-	
	2do Piso	-	

H12

PLANTA

VISTA

CORTE

ANCLAJE	Abrochados con anclaje químico fisher para HA.
MARCO	Marco perimetral en tubo cuadrado 3 pulgadas. Guía superior de chapa doblada. Guía inferior planchuela + ángulo.
HOJA	Hoja correizos + puerta de abrir. Parantes en planchuela de 76 mm.
ACCESORIOS	Grating tipo Vision TDL. Cuadrícula 125mm x 50mm
VIDRIO	-
HERRAJES	Estabilizadores, ruedas y carros Roma.
OBSERVACIONES	Cerradura multipunto, picaporte y 4 bisagras munición para puerta de acceso.

TIPO	UBICACIÓN	SUBTOTAL	TOTAL
PORTÓN LEVADIZO CON PUERTA	Planta Baja	1	1
	1er Piso	-	
	2do Piso	-	

H13

PLANTA

VISTA

CORTE

ANCLAJE	Abrochados con anclaje químico fisher para HA.
MARCO	Marco perimetral en tubo cuadrado 3 pulgadas.
HOJA	Hoja levadizo con brazo de palanca + puerta de abrir. Paño fijo superior.
ACCESORIOS	Grating tipo Vision TDL. Cuadrícula 125mm x 50mm
VIDRIO	-
HERRAJES	Roldana, grampas, cable de acero y accesorios para portón levadizo Roma.
OBSERVACIONES	Cerradura multipunto, picaporte y 4 bisagras munición para puerta de acceso.

TIPO	UBICACIÓN	SUBTOTAL	TOTAL
CORTINA METÁLICA DE ENROLLAR	Planta Baja	1	1
	1er Piso	-	
	2do Piso	-	

H14

PLANTA

VISTA

CORTE

ANCLAJE	Abrochados con anclaje químico fisher para HA.
MARCO	Guías C 50x20 mm embudadas en mampostería.
HOJA	Cortina metálica de enrollar. Galvanizada microperforada.
ACCESORIOS	Tabilla Nervada Galvanizada Plana Micro Perforada de 0.70 mm de espesor
VIDRIO	-
HERRAJES	Cadena para accionar manualmente.
OBSERVACIONES	-

TIPO	UBICACIÓN	SUBTOTAL	TOTAL
CORTINA METÁLICA DE ENROLLAR ESQUINA	Planta Baja	-	0
	1er Piso	-	
	2do Piso	-	

H15

PLANTA

VISTA

CORTE

ANCLAJE	Abrochados con anclaje químico fisher para HA.
MARCO	Guías C 50x20 mm embudadas en mampostería.
HOJA	Cortina metálica de enrollar. Galvanizada microperforada.
ACCESORIOS	Tabilla Nervada Galvanizada Plana Micro Perforada de 0.70 mm de espesor
VIDRIO	-
HERRAJES	Cadena para accionar manualmente.
OBSERVACIONES	-

TIPO	UBICACIÓN	SUBTOTAL	TOTAL
REJA PAÑO FLUJO	Planta Baja	-	0
	1er Piso	-	
	2do Piso	-	

H16

PLANTA

VISTA

CORTE

ANCLAJE	Tubo perimetral amarrado.
MARCO	Tubo de 1 y 1/2 pulgadas. Guía superior de chapa doblada. Guía inferior planchuela + ángulo.
HOJA	Hojas correizos. Parantes en planchuela de 51mm
ACCESORIOS	Grating tipo Vision TDL. Cuadrícula 125mm x 50mm
VIDRIO	-
HERRAJES	Cerradura multipunto. Estabilizadores, ruedas y carros Roma.
OBSERVACIONES	-

TIPO	UBICACIÓN	SUBTOTAL	TOTAL
GABINETE PAÑO CONTRARENDA	Planta Baja	1	1
	1er Piso	-	
	2do Piso	-	

H17

PLANTA

VISTA

CORTE

ANCLAJE	-
MARCO	Marco chapa doblada (1.2 mm) sobre estructura de caño 60x100mm
HOJA	2 Hojas de abrir dobles
ACCESORIOS	Chapa doblada con estructura de caño de 60x30 mm
VIDRIO	Cerradura exterior
HERRAJES	2 Bisagras triple ala en cada hoja
OBSERVACIONES	Chapa galvanizada

TIPO	UBICACIÓN	SUBTOTAL	TOTAL
REJA PAÑO FLUJO	Planta Baja	-	0
	1er Piso	-	
	2do Piso	-	

H18

PLANTA

VISTA

CORTE

ANCLAJE	Parantes de planchuela de 76 x 6.35 mm. Abrochados con anclaje químico fisher para HA.
MARCO	No lleva
HOJA	Un paño fijo
ACCESORIOS	Grating tipo Vision TDL. Cuadrícula 125mm x 50mm
VIDRIO	-
HERRAJES	-
OBSERVACIONES	-

TIPO	UBICACIÓN	SUBTOTAL	TOTAL
REJA PAÑO FLUJO	Planta Baja	-	0
	1er Piso	-	
	2do Piso	-	

H19

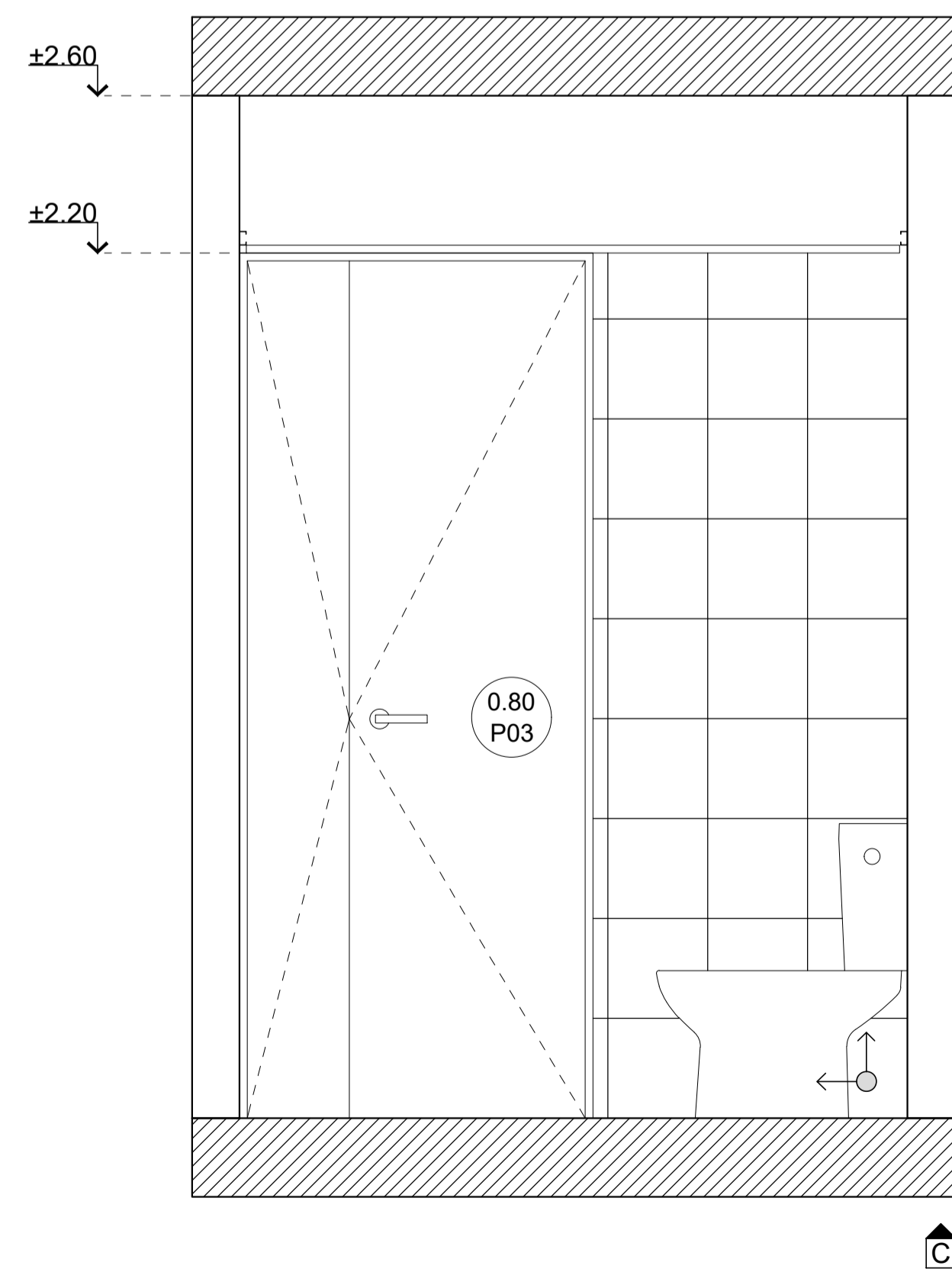
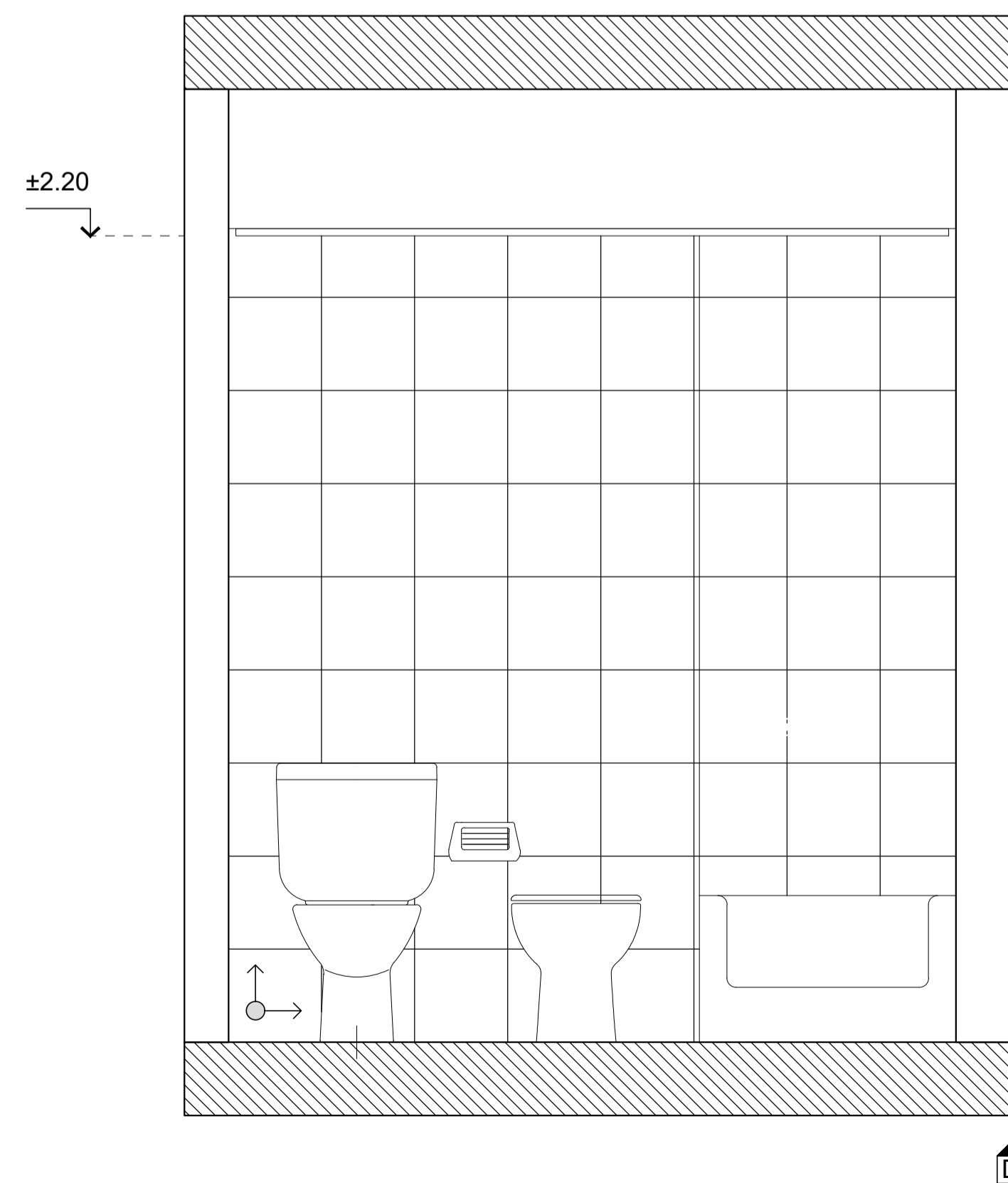
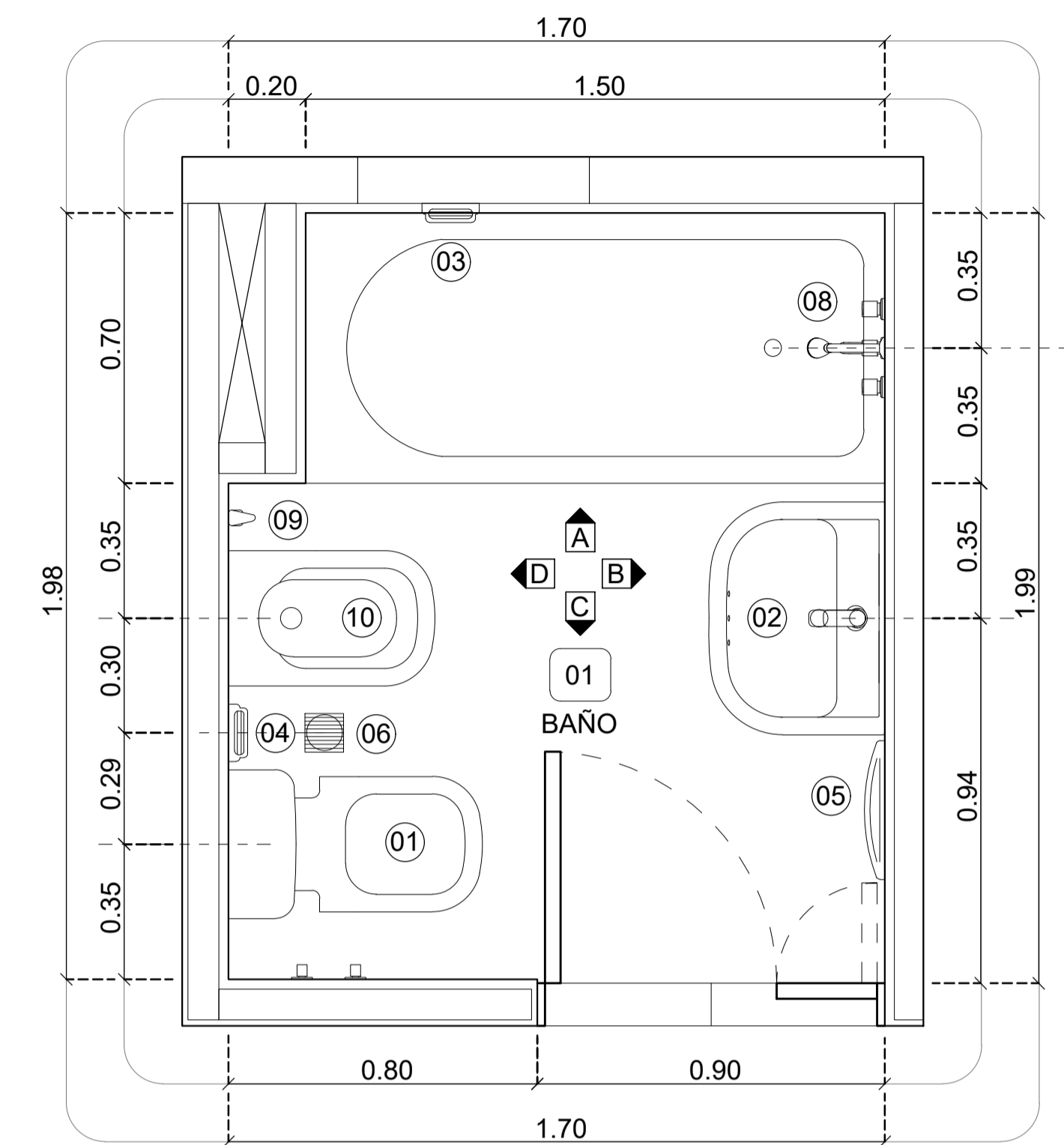
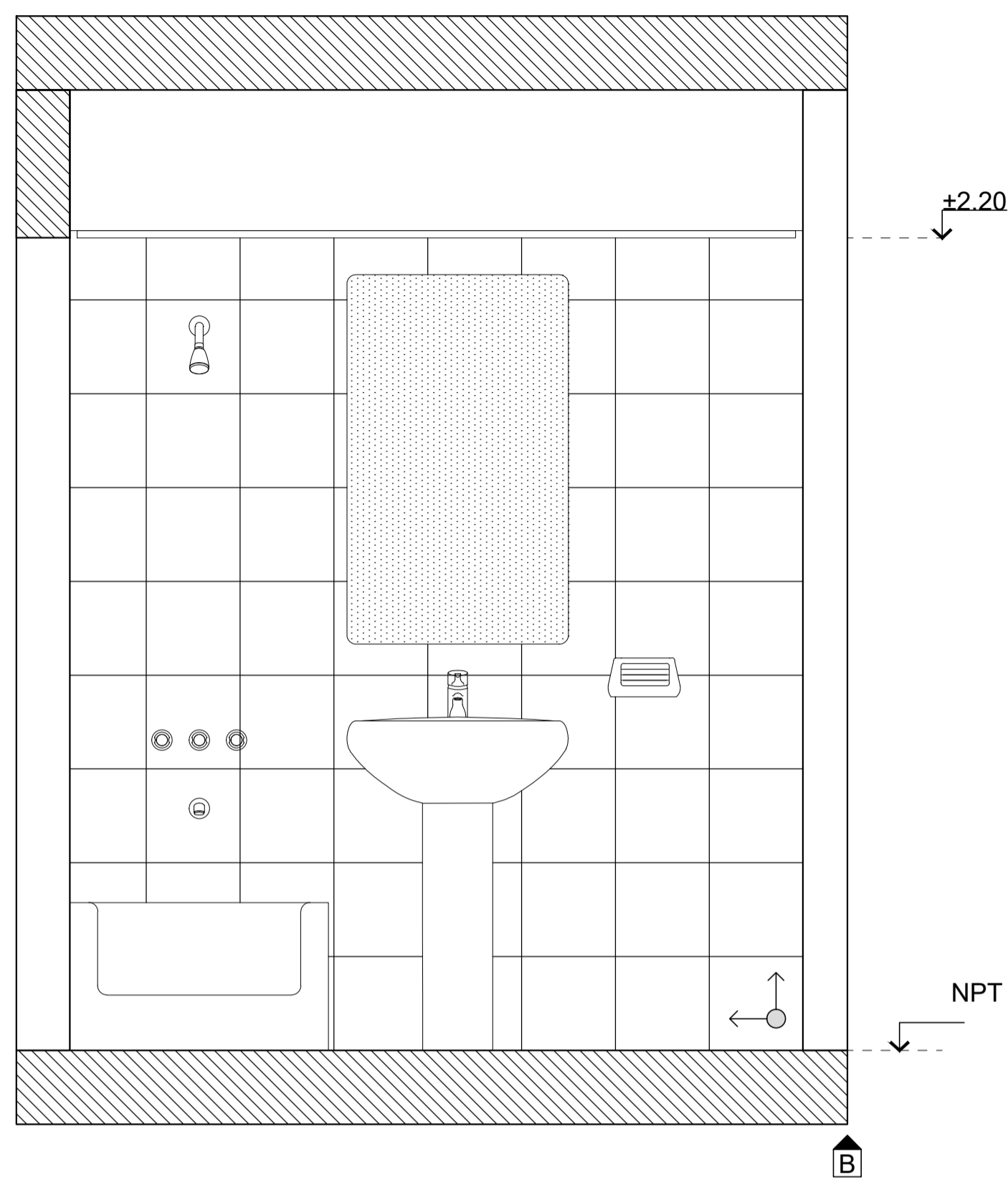
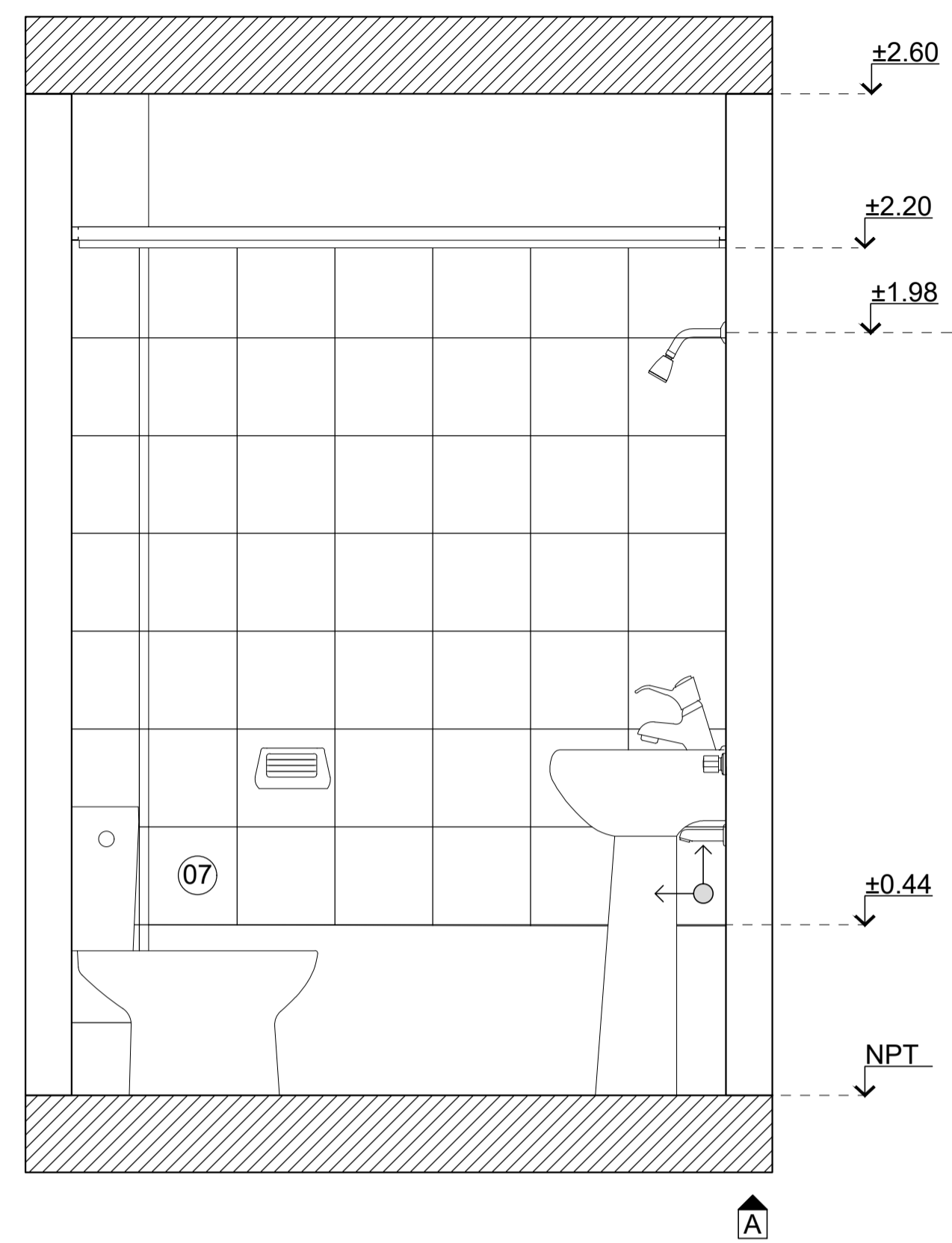
PLANTA

VISTA

CORTE

ANCLAJE	-
MARCO	Ángulo de 51mm x 6.35mm
HOJA	4 paños fijos
ACCESORIOS	Grating tipo Vision TDL. Cuadrícula 125mm x 50mm
VIDRIO	-
HERRAJES	Bulón de fijación del sistema
OBSERVACIONES	-

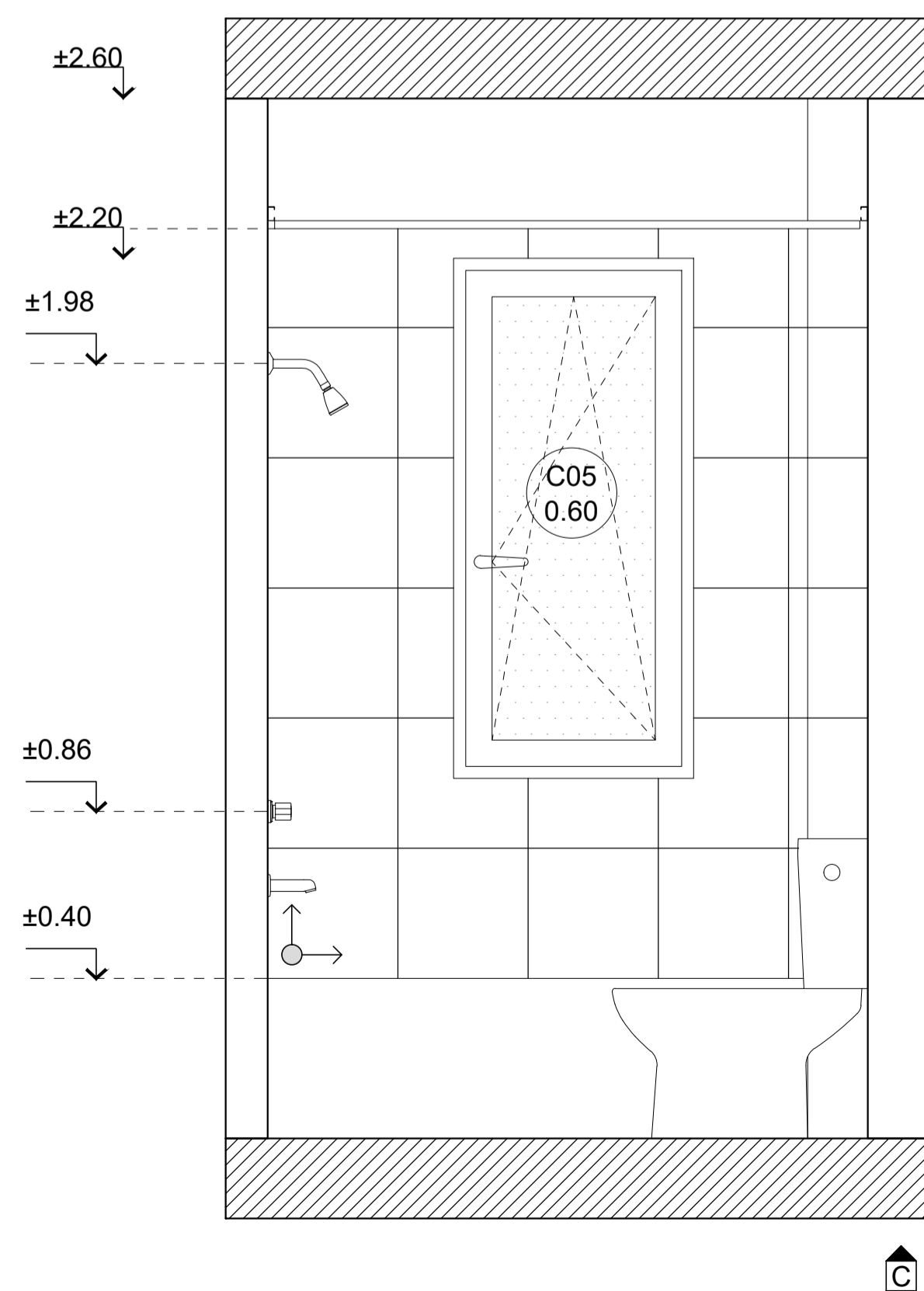
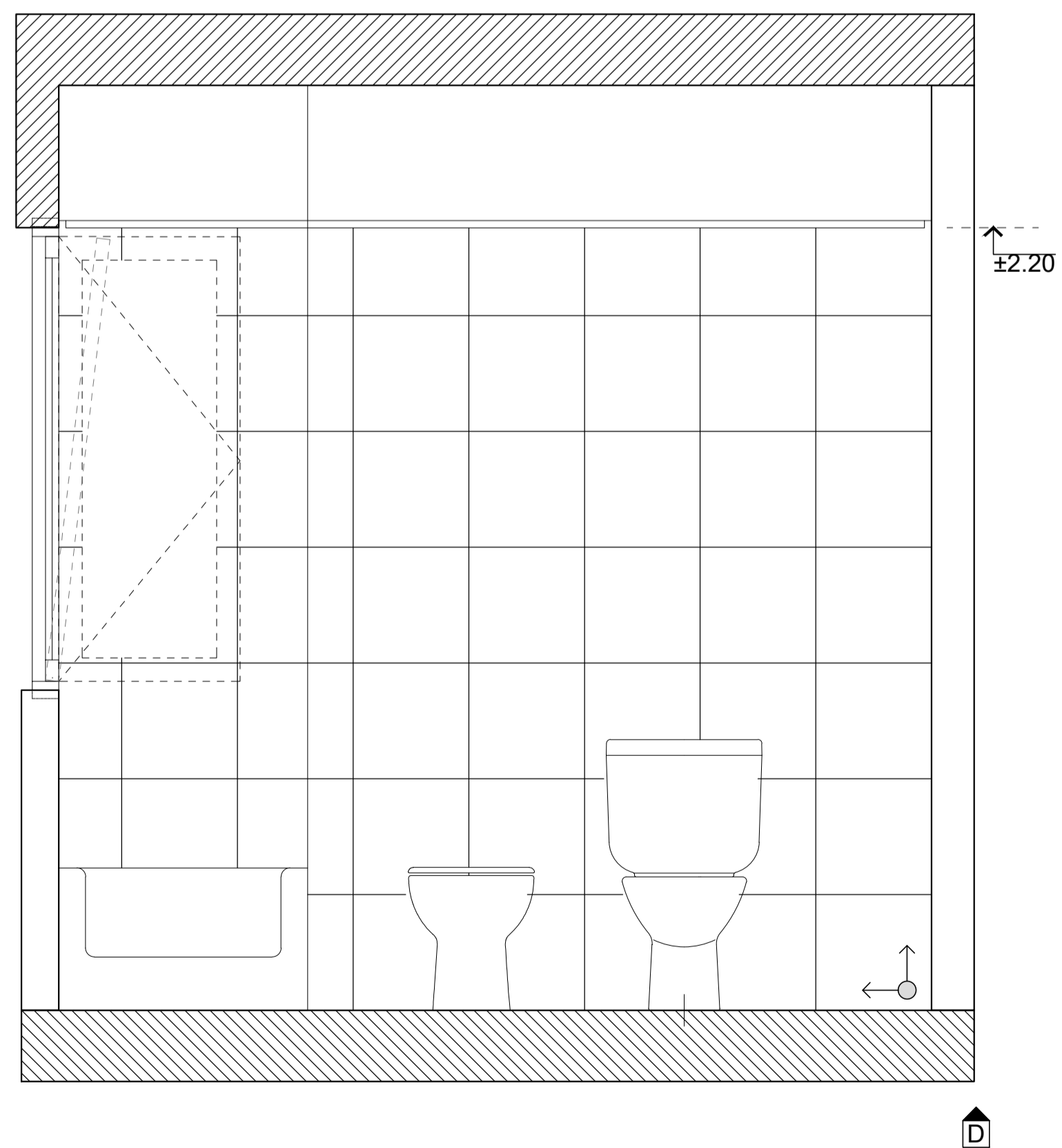
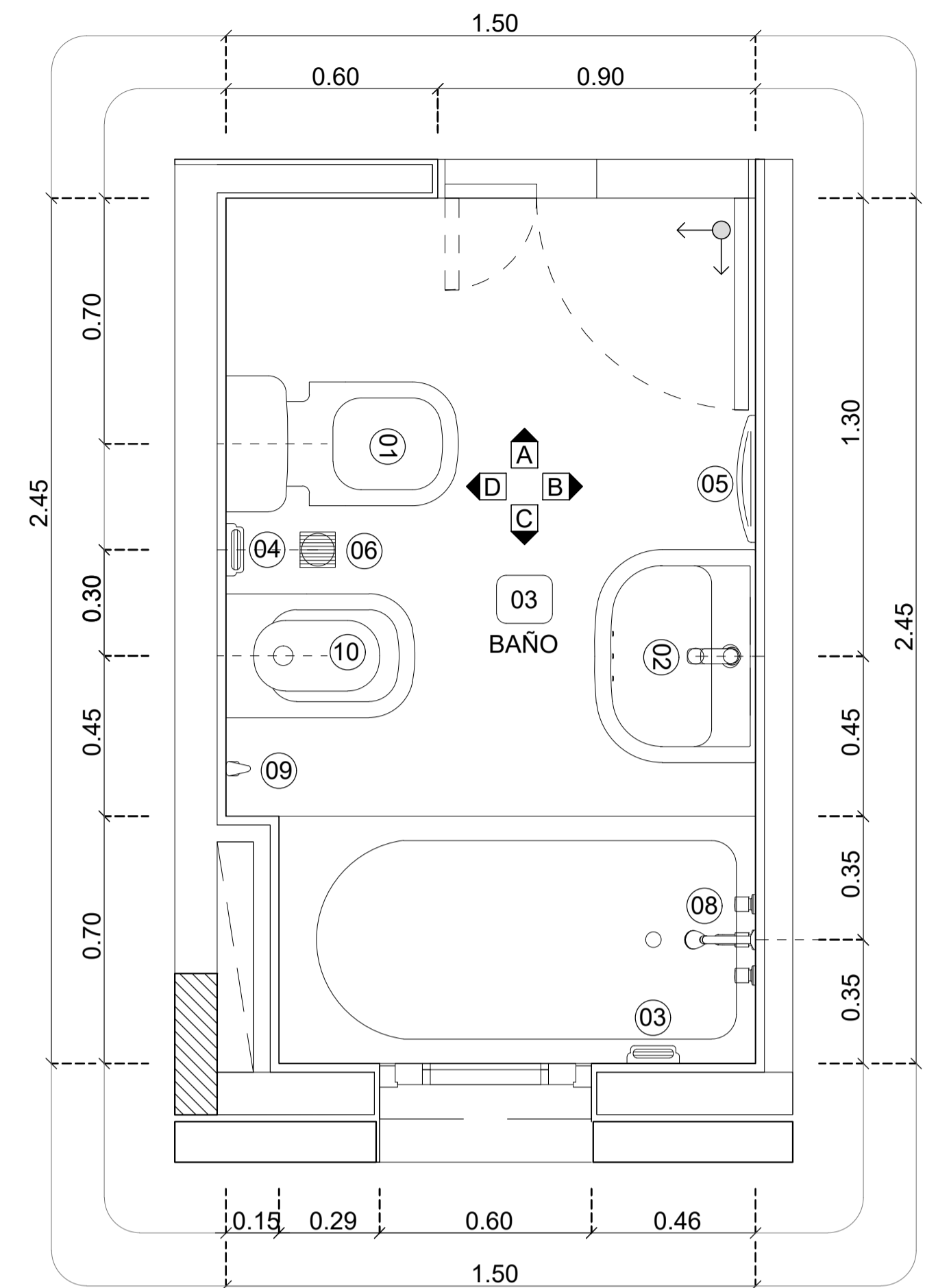
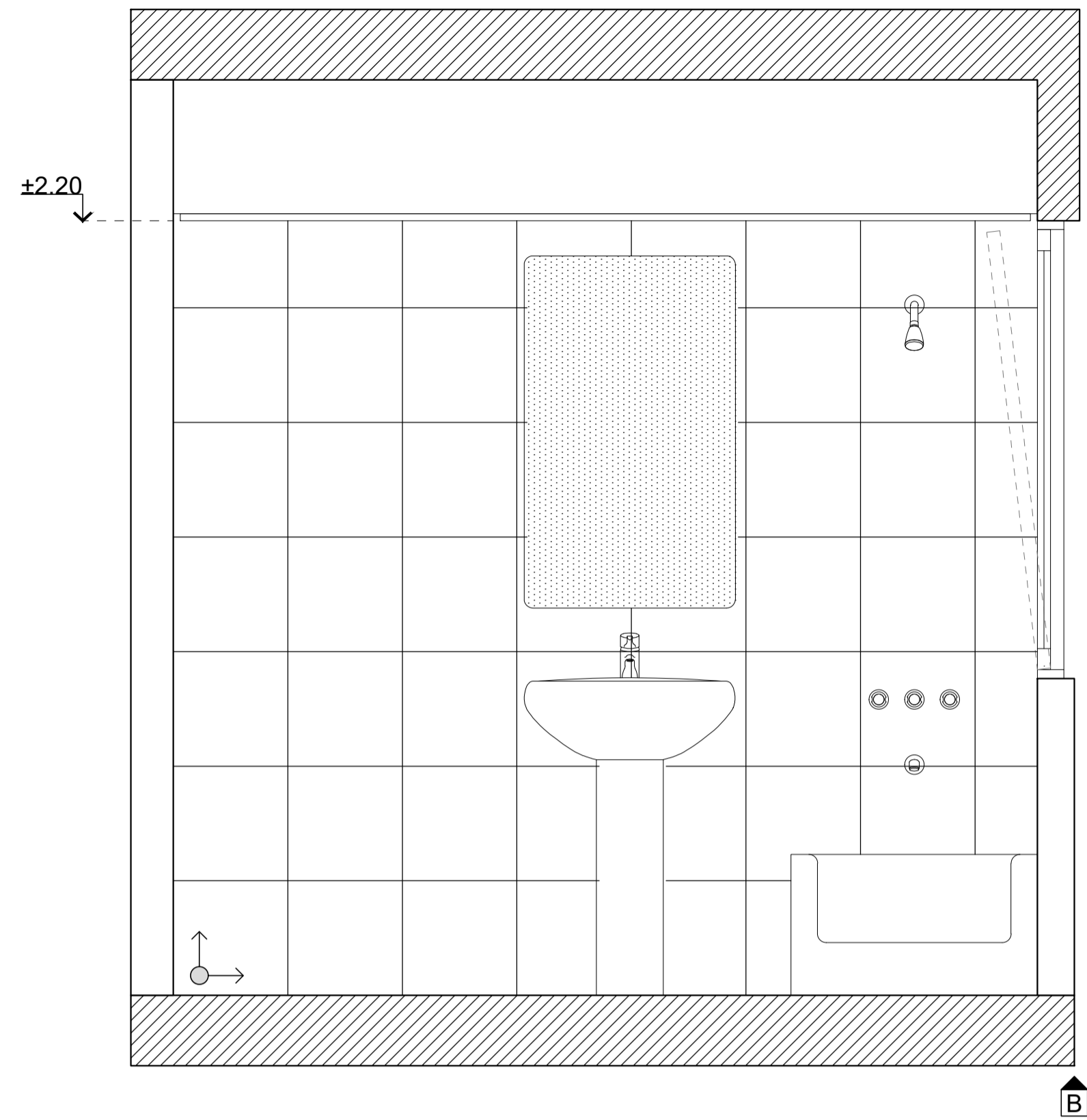
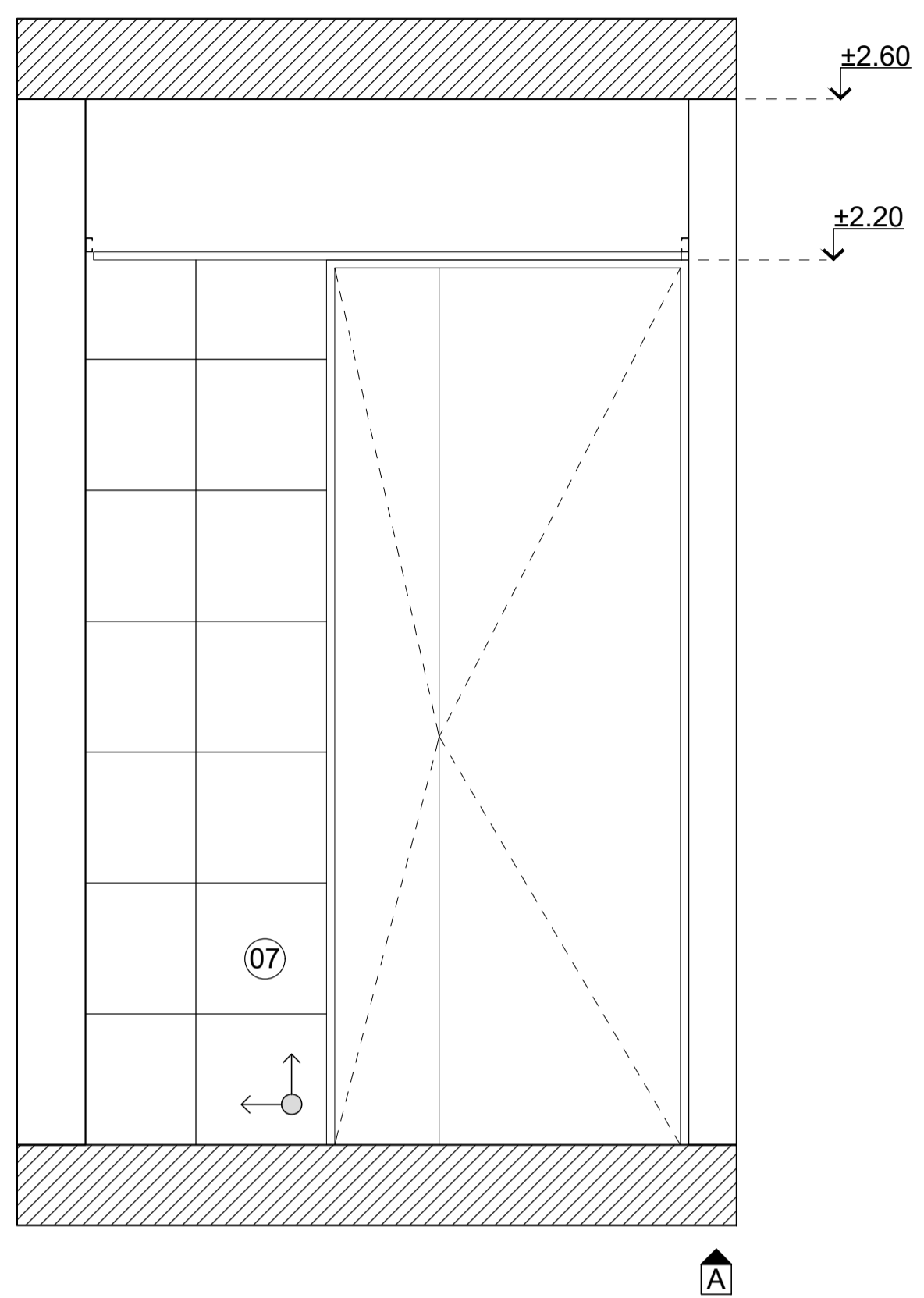
NOTAS	PROYECTO: INTEGRACIÓN URBANA PERIBEBUY - ETAPA II	CONTRATISTA:
	CONTENIDO: 324_Planilla de herrajes	Nº PLANO: 07-B
	EX-2024-05708659 - CDEBA-DEOPISU	FECHA :
MODIFICACIONES	FECHA	ESC : 150
		ARCHIVO : 4.3_324_Planilla de herrajes_2024.dwg



REFERENCIAS

- ① 01- INODORO DOBLE SERVICIO TIPO PEDESTAL EN LOZA CERAMICA BLANCA C/ MOCHILA EXTERIOR DEL MISMO MATERIAL.
 - ② 02- LAVATORIO DE LOZA CERAMICA BLANCA + GRIFERIA MONOCOMANDO CON AIREADOR.
 - ③ 03- JABONERA CON AGARRADERA DE LOZA CERAMICA BLANCA DE PEGAR
 - ④ 04- PORTA ROLLO DE LOZA CERAMICA BLANCA DE PEGAR
 - ⑤ 05- TOALLERO DE LOSA CERAMICA BLANCA DE PEGAR
 - ⑥ 06- REJILLA DE P.P.A. DE 10X10CM
 - ⑦ 07- CERÁMICO BLANCO ESMALTADO 32.5 x 32.5 (muros)
 - ⑧ 08- FLOR DE DUCHA CON BRAZO FIJO Y FLOR MOVILCON SISTEMA REDUCTOR DE CAUDAL. GRIFERIA TIPO BIMANDO C/TRANSFERENCIA Y LAVAPIES
 - ⑨ 09- PERCHERO DOBLE GANCHO CERAMICA BLANCA DE PEGAR
 - ⑩ 10- BIDET
- VER COMPLEMENTO DE INSTALACIONES SANITARIAS

NOTAS	PROYECTO: INTEGRACIÓN URBANA PERIBEBUY - ETAPA II	CONTRATISTA:									
	CONTENIDO: 324-Detalles Sanitarios	Nº PLANO: 09 - A									
	EX-2024-05708659 - GDEBA-DEOPISU	FECHA: xx.xx.xxxx									
<table border="1" style="width: 100%; border-collapse: collapse;"> <thead> <tr> <th colspan="3">MODIFICACIONES</th> </tr> <tr> <th>Nº REV</th> <th>TEMA</th> <th>FECHA</th> </tr> </thead> <tbody> <tr> <td> </td> <td> </td> <td> </td> </tr> </tbody> </table>		MODIFICACIONES			Nº REV	TEMA	FECHA				ESC: 1:25 ARCHIVO: 09_ba-324-lo-detalles-sanitarios_21.10.2022.dwg
MODIFICACIONES											
Nº REV	TEMA	FECHA									

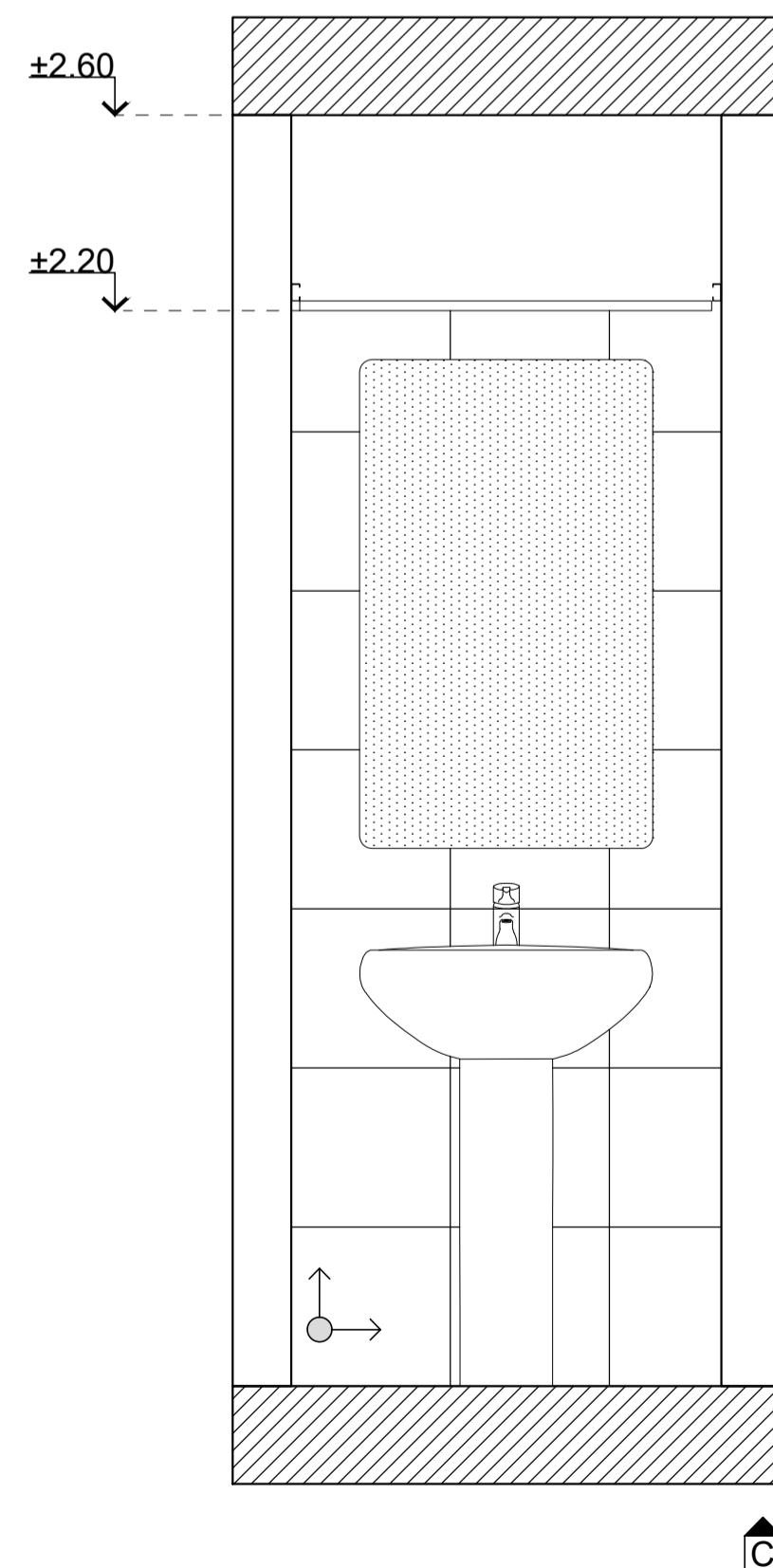
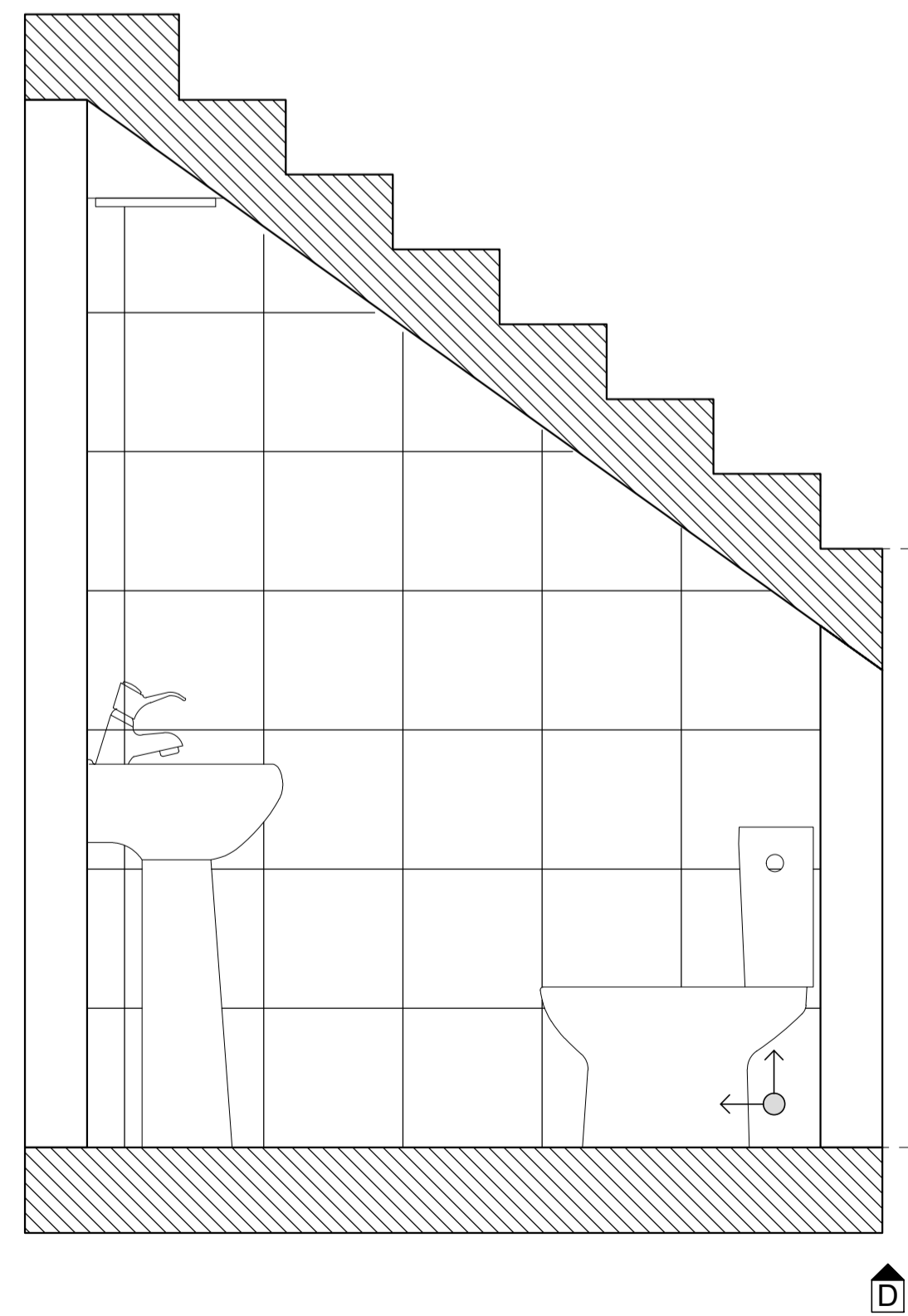
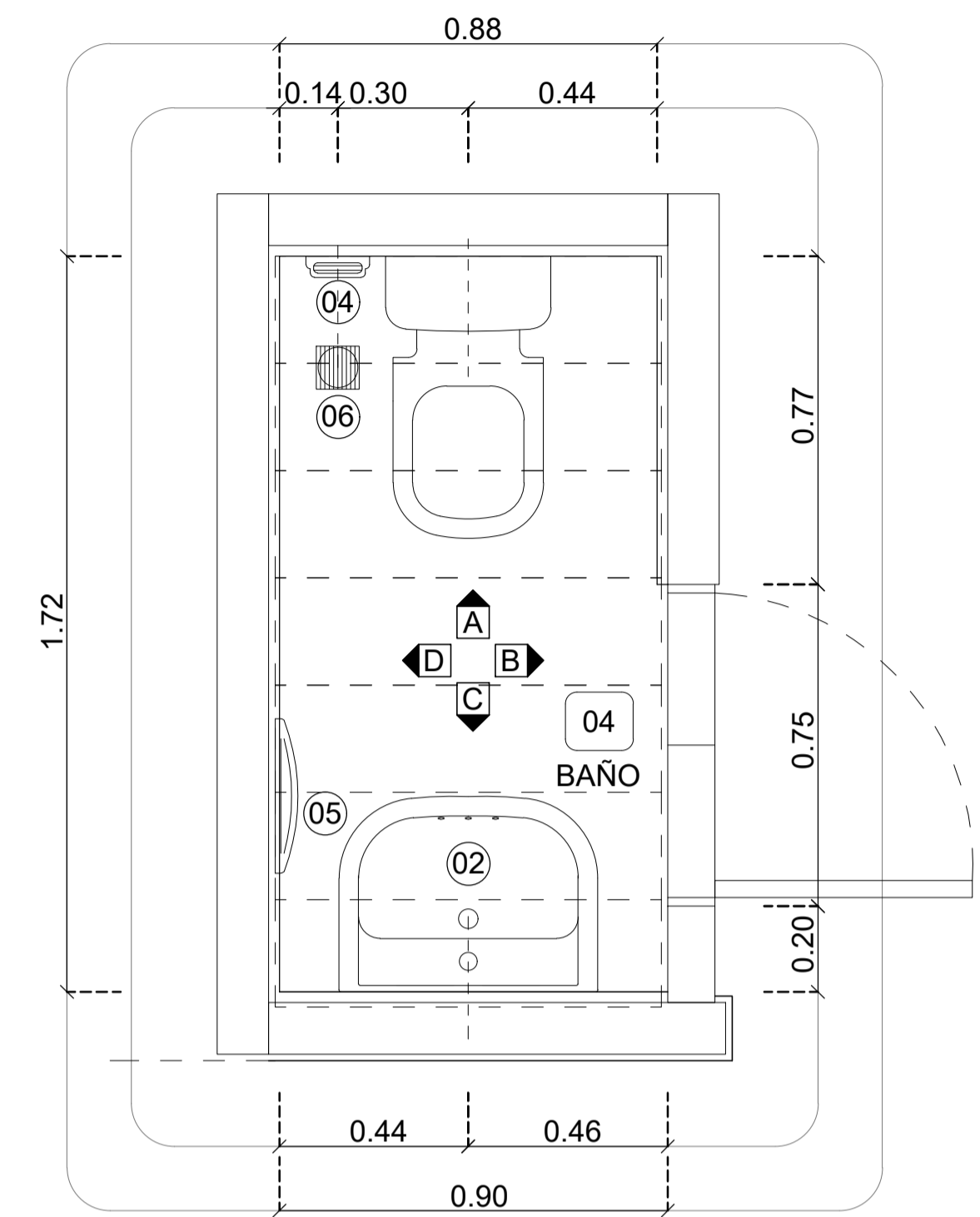
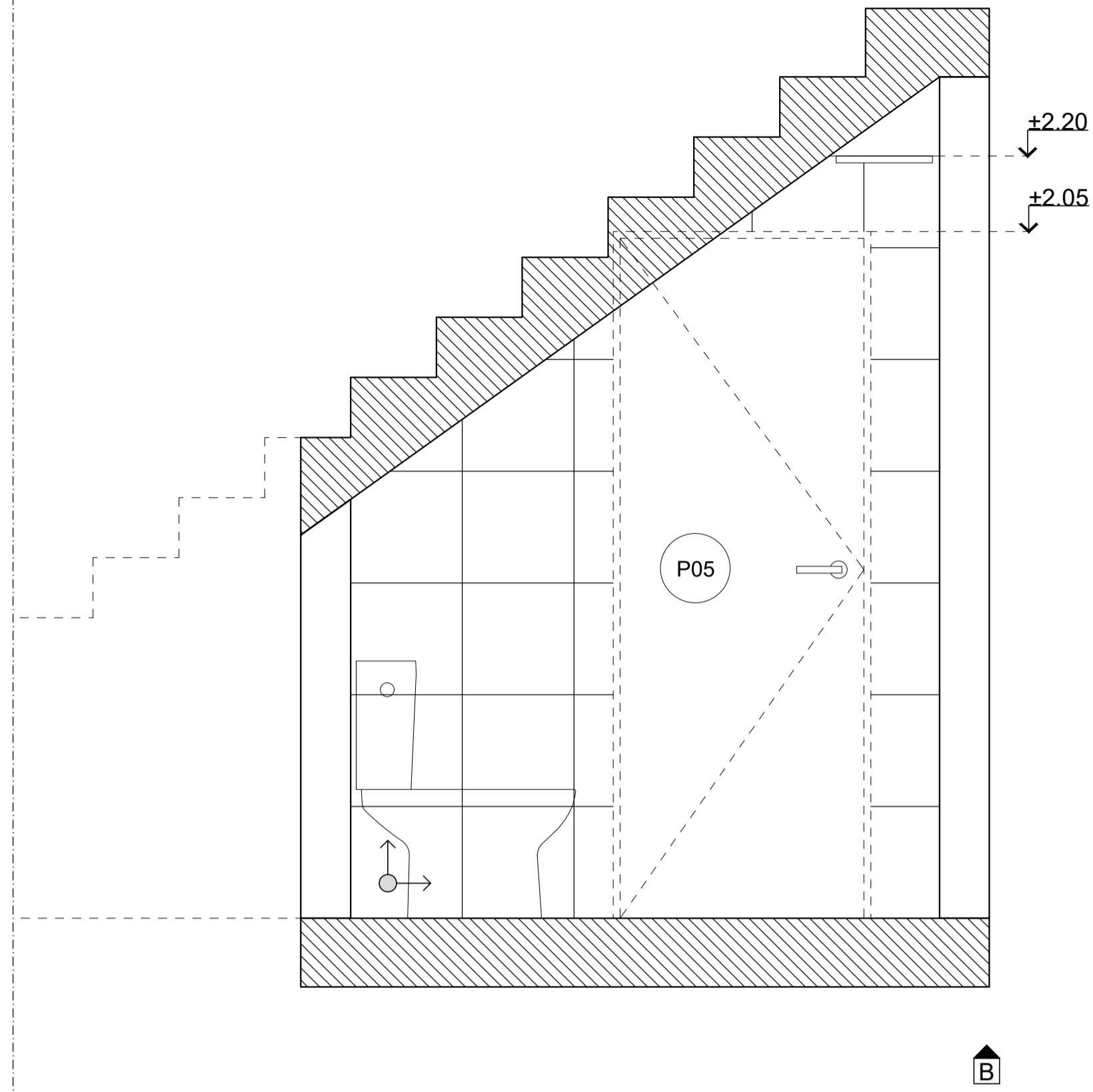
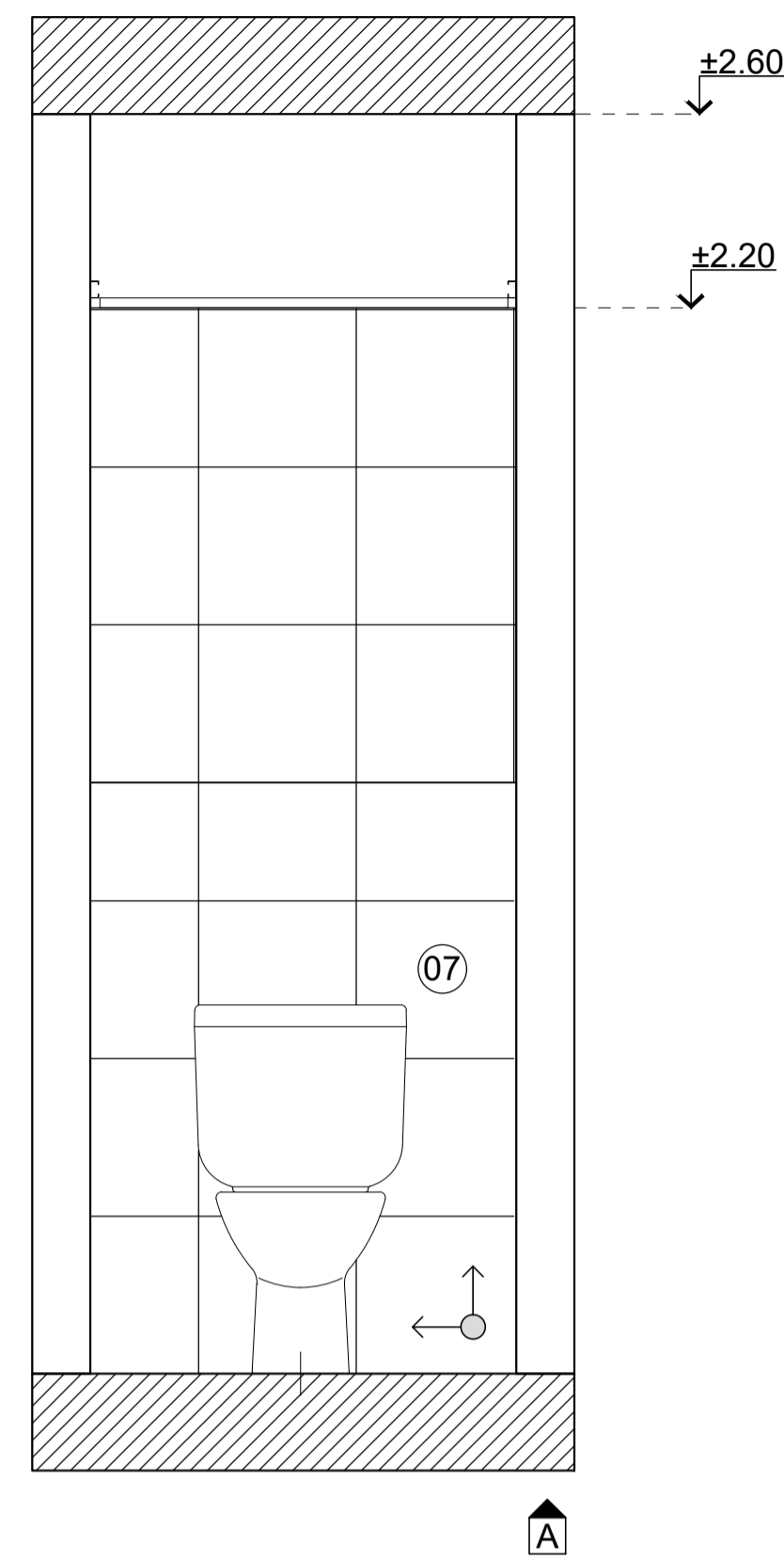


REFERENCIAS

- 01- INODORO DOBLE SERVICIO TIPO PEDESTAL EN LOZA CERAMICA BLANCA C/ MOCHILA EXTERIOR DEL MISMO MATERIAL.
 - 02- LAVATORIO DE LOZA CERAMICA BLANCA + GRIFERÍA MONOCOMANDO CON AIREADOR.
 - 03- JABONERA CON AGARRADERA DE LOZA CERAMICA BLANCA DE PEGAR
 - 04- PORTA ROLLO DE LOZA CERAMICA BLANCA DE PEGAR
 - 05- TOALLERO DE LOSA CERAMICA BLANCA DE PEGAR
 - 06- REJILLA DE P.P.A. DE 10X10CM
 - 07- CERÁMICO BLANCO ESMALTADO 32.5 x 32.5 (muros)
 - 08- FLOR DE DUCHA CON BRAZO FIJO Y FLOR MOVILCON SISTEMA REDUCTOR DE CAUDAL. GRIFERÍA TIPO BIMANDO C/TRANSFERENCIA Y LAVAPIES
 - 09- PERCHERO DOBLE GANCHO CERAMICA BLANCA DE PEGAR
 - 10- BIDET
- VER COMPLEMENTO DE INSTALACIONES SANITARIAS

NOTAS		PROYECTO: INTEGRACIÓN URBANA PERIBEBUY - ETAPA II	CONTRATISTA:
		CONTENIDO: 324-Detalles Sanitarios	Nº PLANO: 09 - B
		EX-2024-05708659 - -GDEBA-DEOPISU	FECHA: xx/xx/xxxx
		ESC: 1:25	ARCHIVO: 09_ba-324-los-detalles-sanitarios_21.10.2022.dwg
Nº REV	MODIFICACIONES	FECHA	
	TEMA		



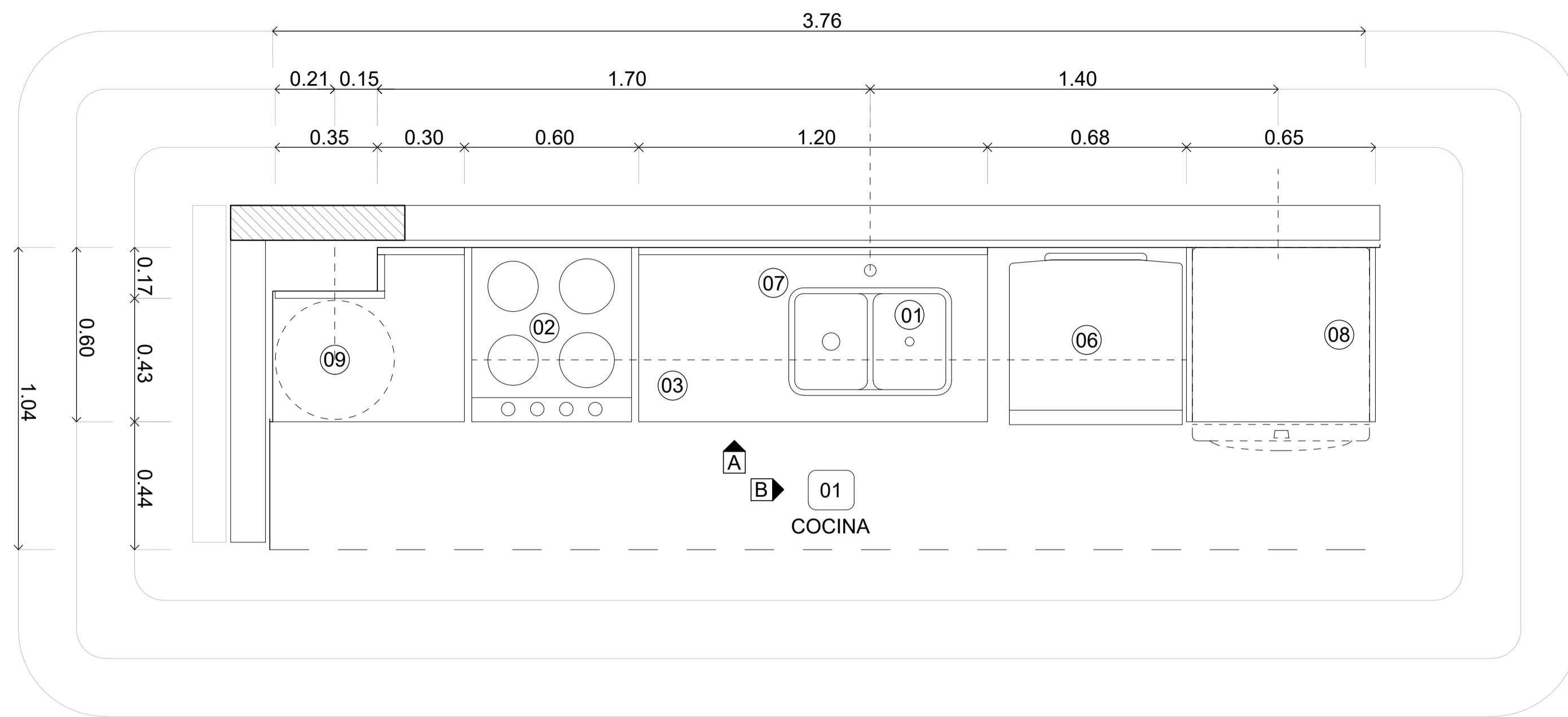


REFERENCIAS

- 01- INODORO DOBLE SERVICIO TIPO PEDESTAL EN LOZA CERAMICA BLANCA C/ MOCHILA EXTERIOR DEL MISMO MATERIAL.
- 02- LAVATORIO DE LOZA CERAMICA BLANCA + GRIFERÍA MONOCOMANDO CON AIREADOR.
- 03- JABONERA DE LOSA CERAMICA BLANCA DE PEGAR
- 04- PORTA ROLLO DE LOZA CERAMICA BLANCA DE PEGAR
- 05- TOALLERO DE LOSA CERAMICA BLANCA DE PEGAR
- 06- REJILLA DE P.P.A. DE 10X10CM
- 07- CERÁMICO BLANCO ESMALTADO 32.5 x 32.5 (muros)

- VER COMPLEMENTO DE INSTALACIONES SANITARIAS

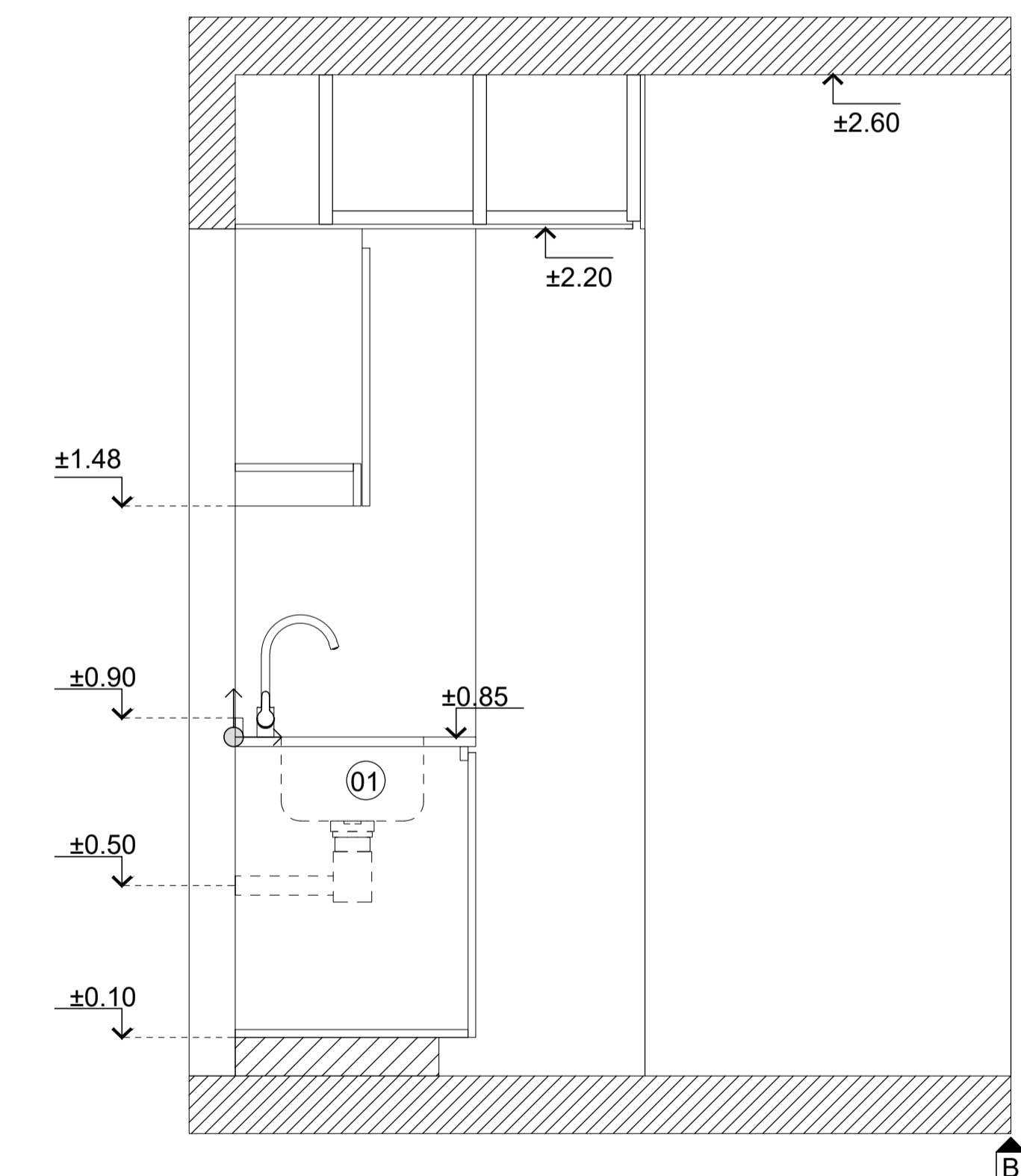
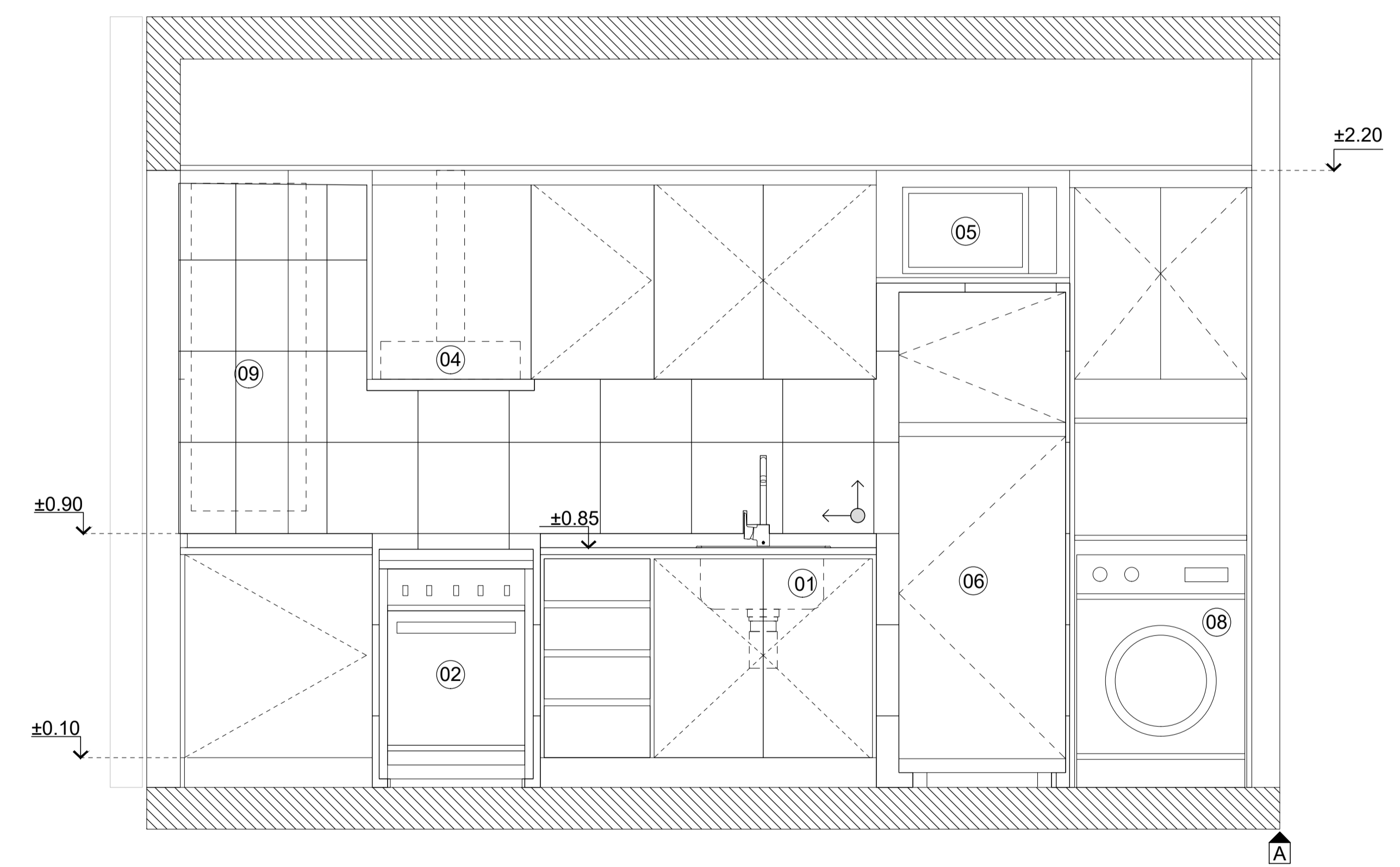
NOTAS	PROYECTO: INTEGRACIÓN URBANA PERIBEBUY - ETAPA II	CONTRATISTA:									
	CONTENIDO: 324-Detalles Sanitarios	Nº PLANO: 09-C									
	EX-2024-05708659- -GDEBA-DEOPISU	FECHA: xxxxxxxx									
<table border="1"> <thead> <tr> <th colspan="3">MODIFICACIONES</th> </tr> <tr> <th>Nº REV.</th> <th>TEMA</th> <th>FECHA</th> </tr> </thead> <tbody> <tr> <td> </td> <td> </td> <td> </td> </tr> </tbody> </table>		MODIFICACIONES			Nº REV.	TEMA	FECHA				ESC: 1:25
MODIFICACIONES											
Nº REV.	TEMA	FECHA									
		ARCHIVO: 09_ba-324-ld-detalles sanitarios_21.10.2022.dwg									



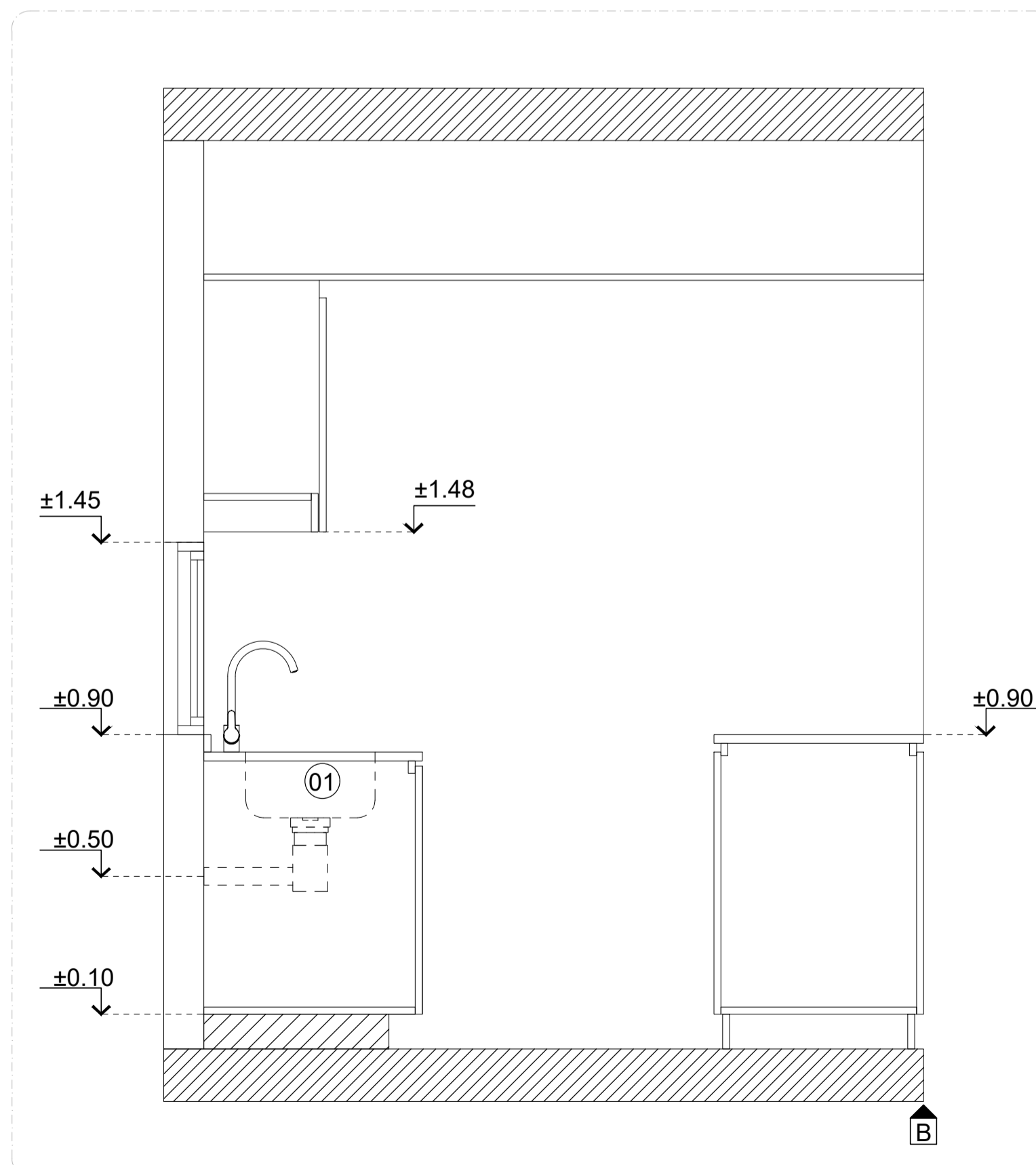
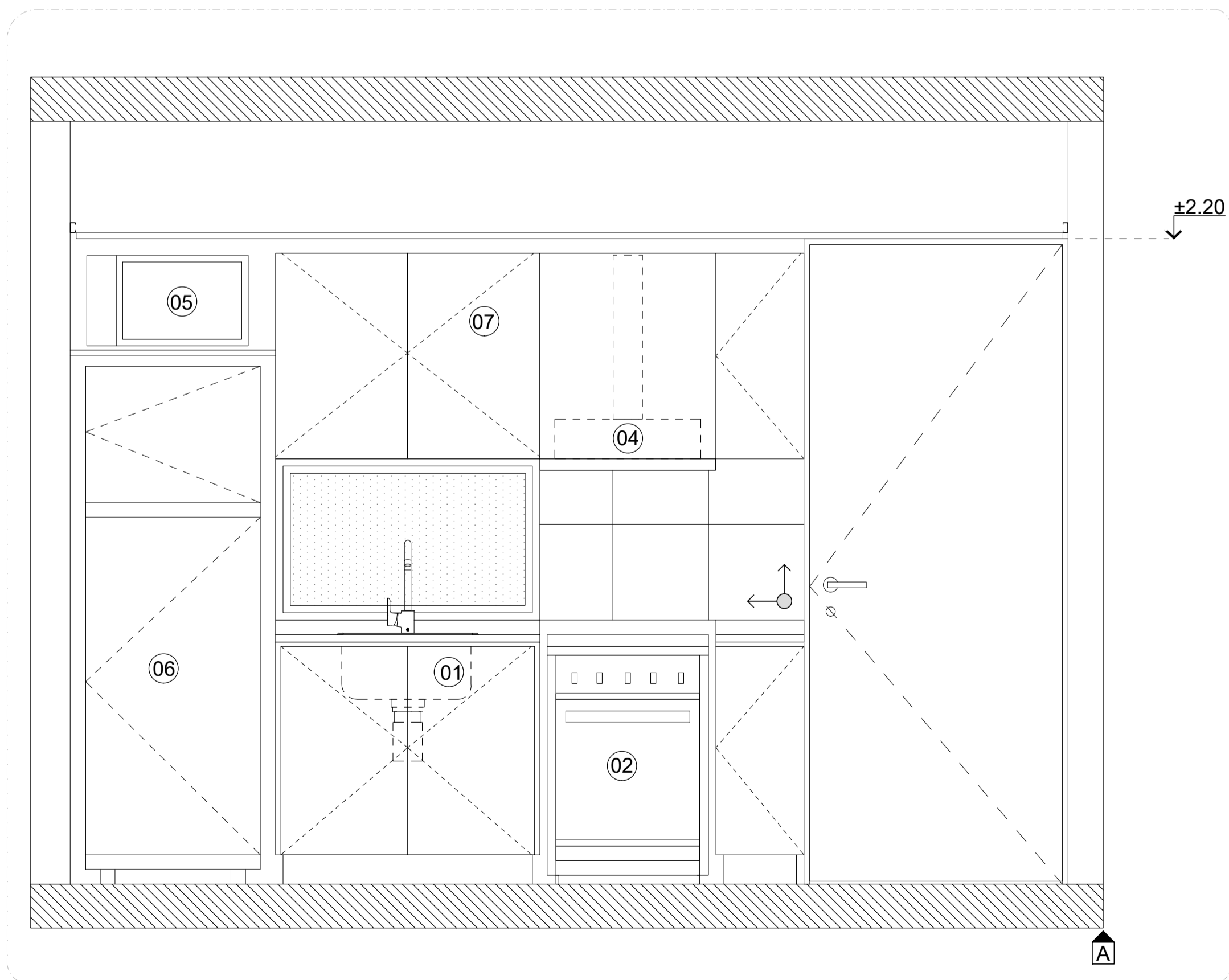
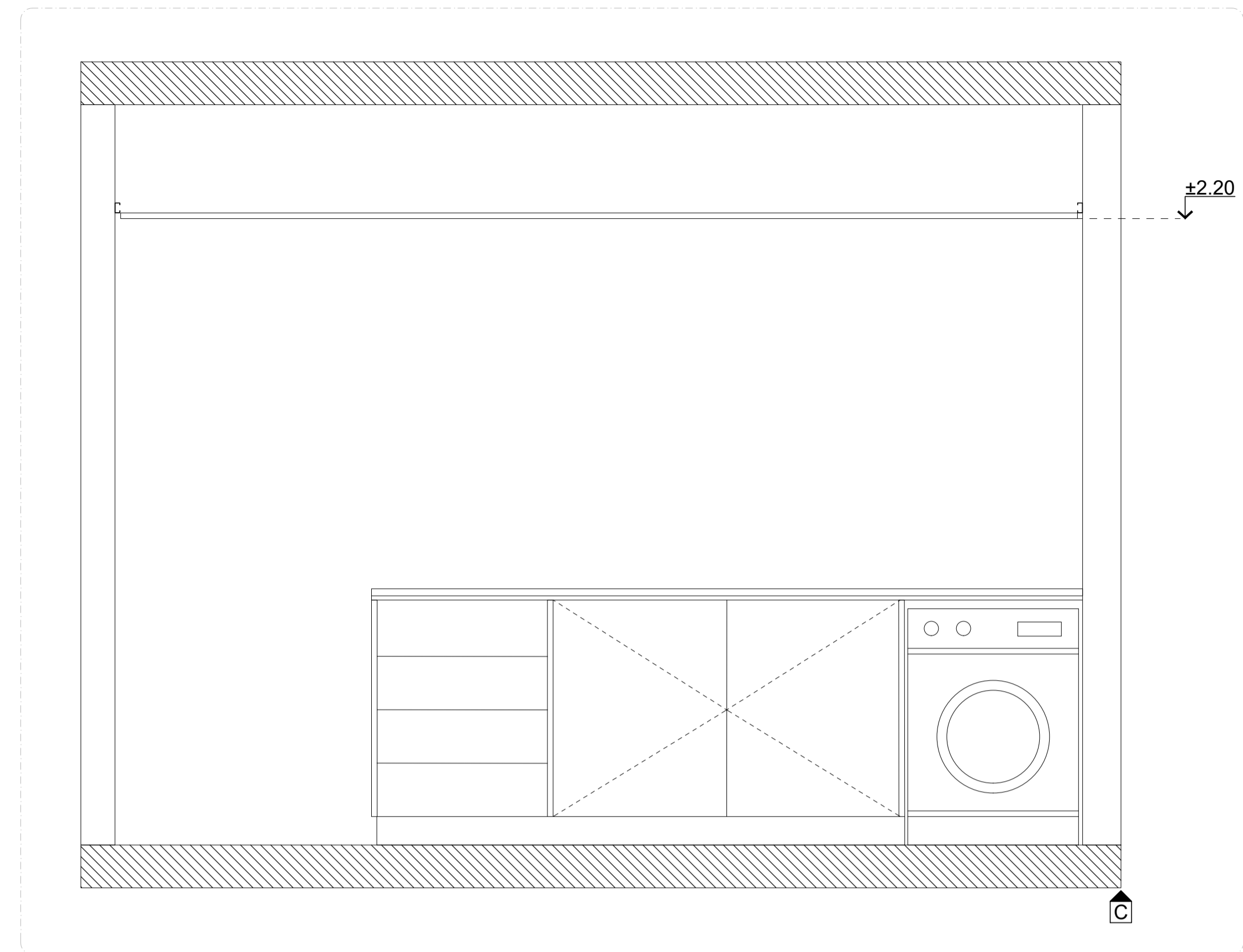
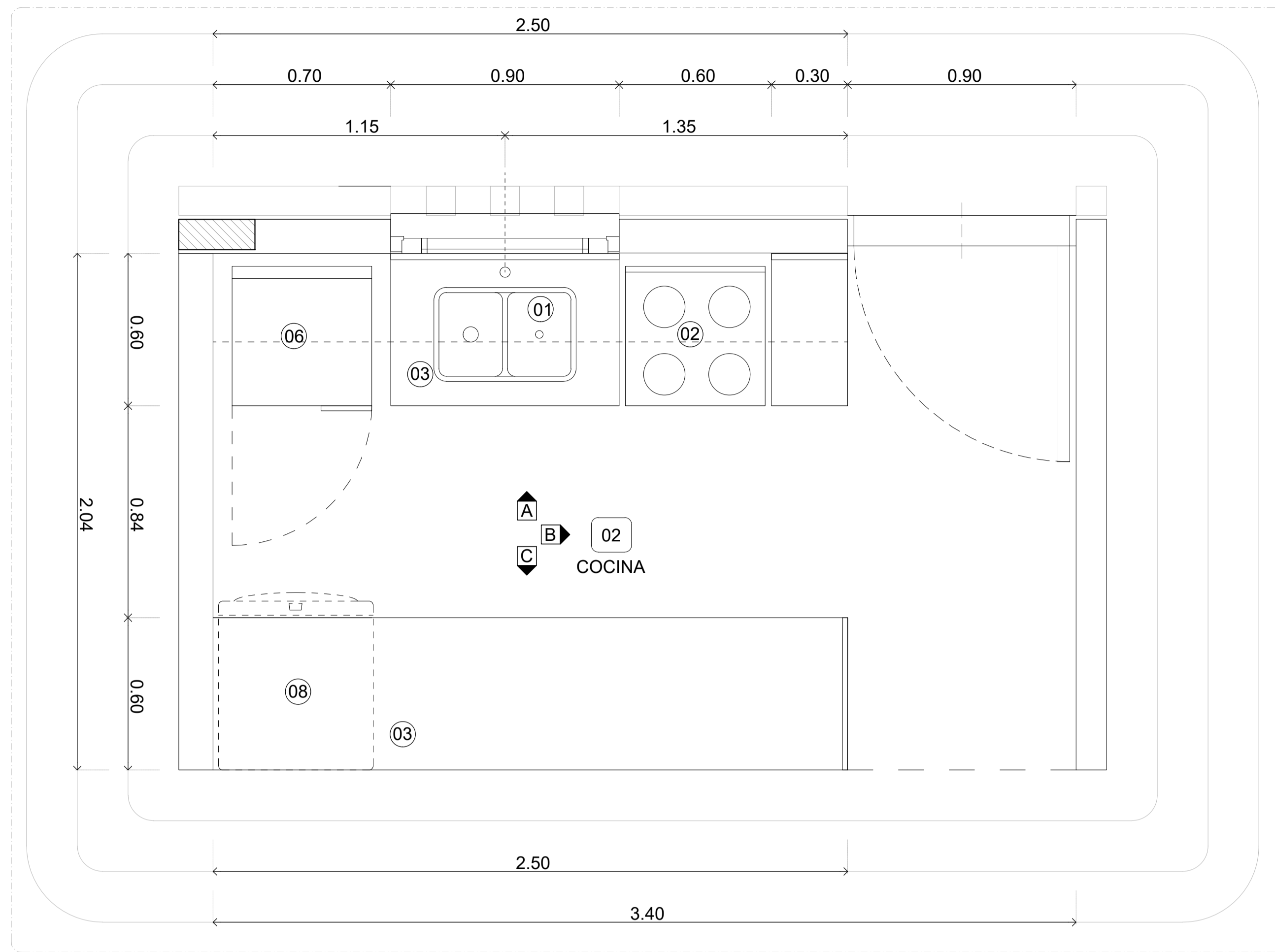
REFERENCIAS

- 1- PILETA DE COCINA DE ACERO INOXIDABLE + GRIFERÍA MONOCOMANDO CON AIREADOR
- 2- COCINA 4 HORNALLAS
- 3- MESADA GRANITO GRIS MARA esp 2.5cm
- 4- EXTRACTOR COCINA TIPO SPAR
- 5- MICROONDAS (no contemplado en la licitación)
- 6- HELADERA (no contemplada en la licitación)
- 7- MUEBLE DE COCINA
- 8- LAVARROPAS (no contemplado en la licitación)
- 9- TERMOTANQUE ELÉCTRICO 120l

- VER COMPLEMENTO DE INSTALACIONES SANITARIAS Y ELÉCTRICAS.-
 - VER DETALLES DE MUEBLES



NOTAS	PROYECTO: INTEGRACIÓN URBANA PERIBEBUY - ETAPA II	CONTRATISTA:									
	CONTENIDO: 324-Detalles Cocina	Nº PLANO: 10- A									
	EX-2024-05708659- -CDEBA-DEOPISU	FECHA: xx.xx.xxxx									
<table border="1"> <thead> <tr> <th colspan="3">MODIFICACIONES</th> </tr> <tr> <th>Nº REV</th> <th>TEMA</th> <th>FECHA</th> </tr> </thead> <tbody> <tr> <td> </td> <td> </td> <td> </td> </tr> </tbody> </table>		MODIFICACIONES			Nº REV	TEMA	FECHA				ESC: 1:25
MODIFICACIONES											
Nº REV	TEMA	FECHA									
		ARCHIVO: 10_ba-324-fo_detalle_cocina_21-10-2022.dwg									



REFERENCIAS

- 1- PILETA DE COCINA DE ACERO INOXIDABLE + GRIFERIA MONOCOMANDO CON AIREADOR
- 2- COCINA 4 HORNALLAS
- 3- MESADA GRANITO GRIS MARA esp 2.5cm
- 4- EXTRACTOR COCINA TIPO SPAR
- 5- MICROONDAS (no contemplado en la licitación)
- 6- HELADERA (no contemplada en la licitación)
- 7- MUEBLE DE COCINA
- 8- LAVARROPAS (no contemplado en la licitación)
- 9- TERMOTANQUE ELÉCTRICO 120l

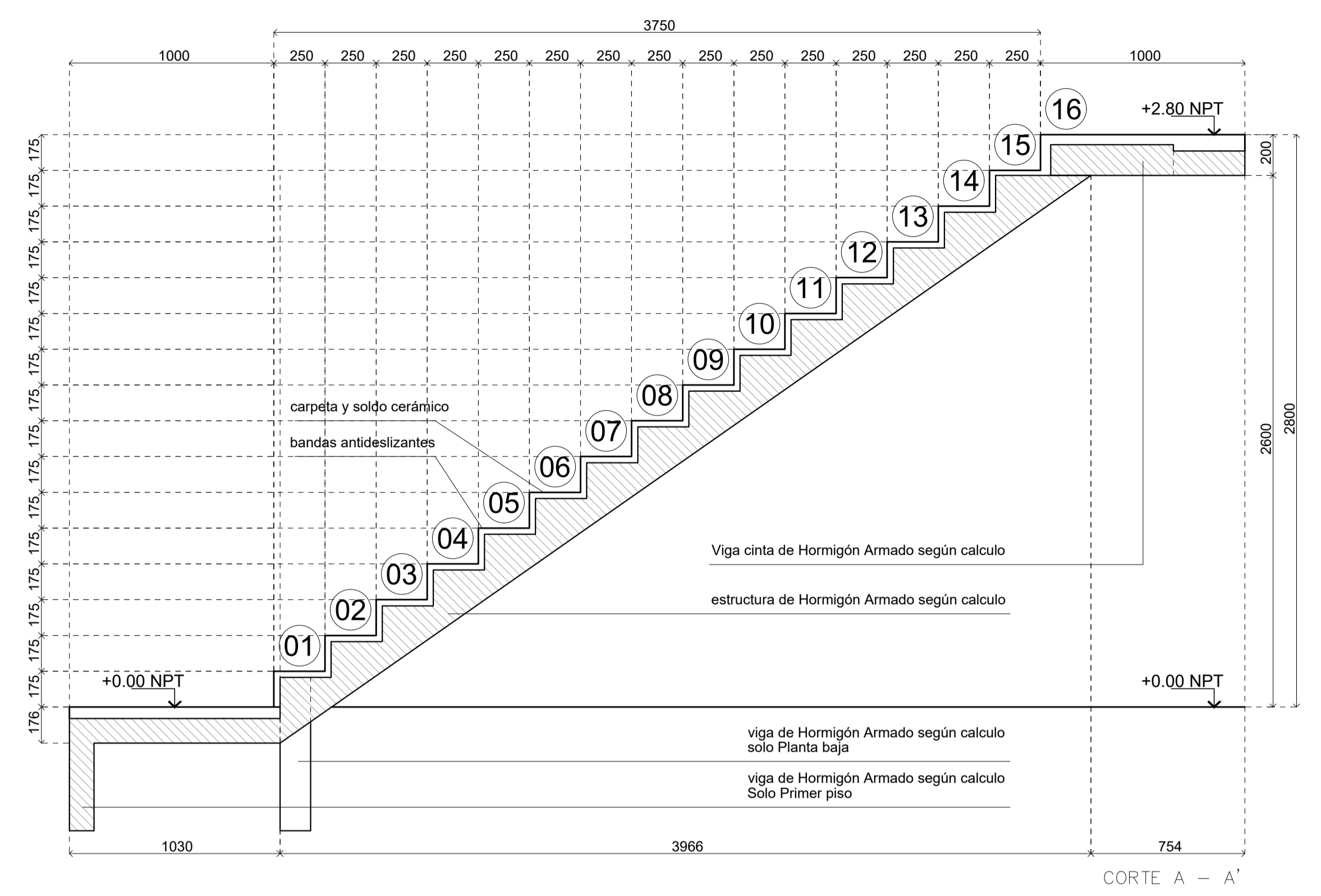
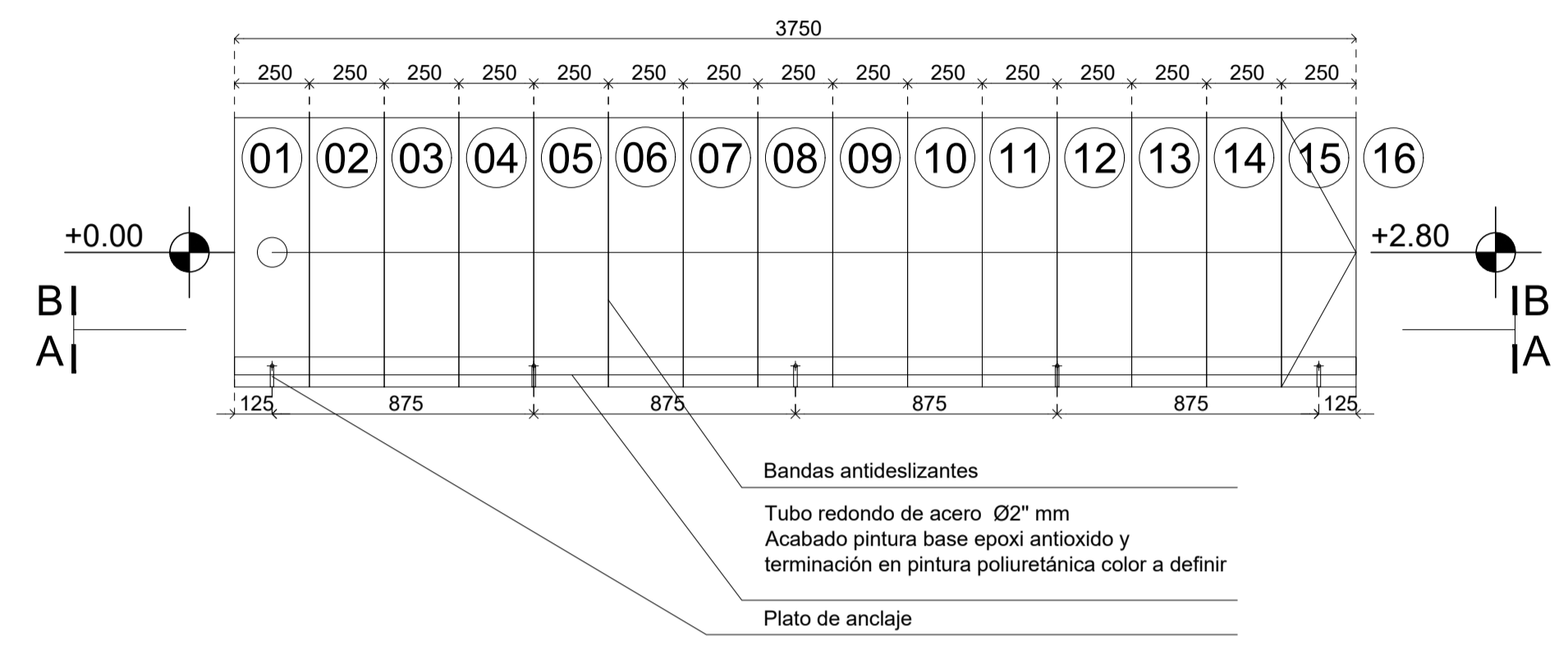
- VER COMPLEMENTO DE INSTALACIONES SANITARIAS Y ELÉCTRICAS -
 - VER DETALLES DE MUEBLES

NOTAS		PROYECTO: INTEGRACIÓN URBANA PERIBEBUY - ETAPA II	CONTRATISTA:
		CONTENIDO: 324-Detalles Sanitarios	Nº PLANO: 10 - B
		EX-2024-05708659 - GDEBA-DEOPISU	FECHA: xx.xx.xxxx
MODIFICACIONES			
Nº REV.	TEMA	FECHA	ESC: 125
			ARCHIVO: 10_ba-324-fo_detalles cocina_21.10.2022.dwg

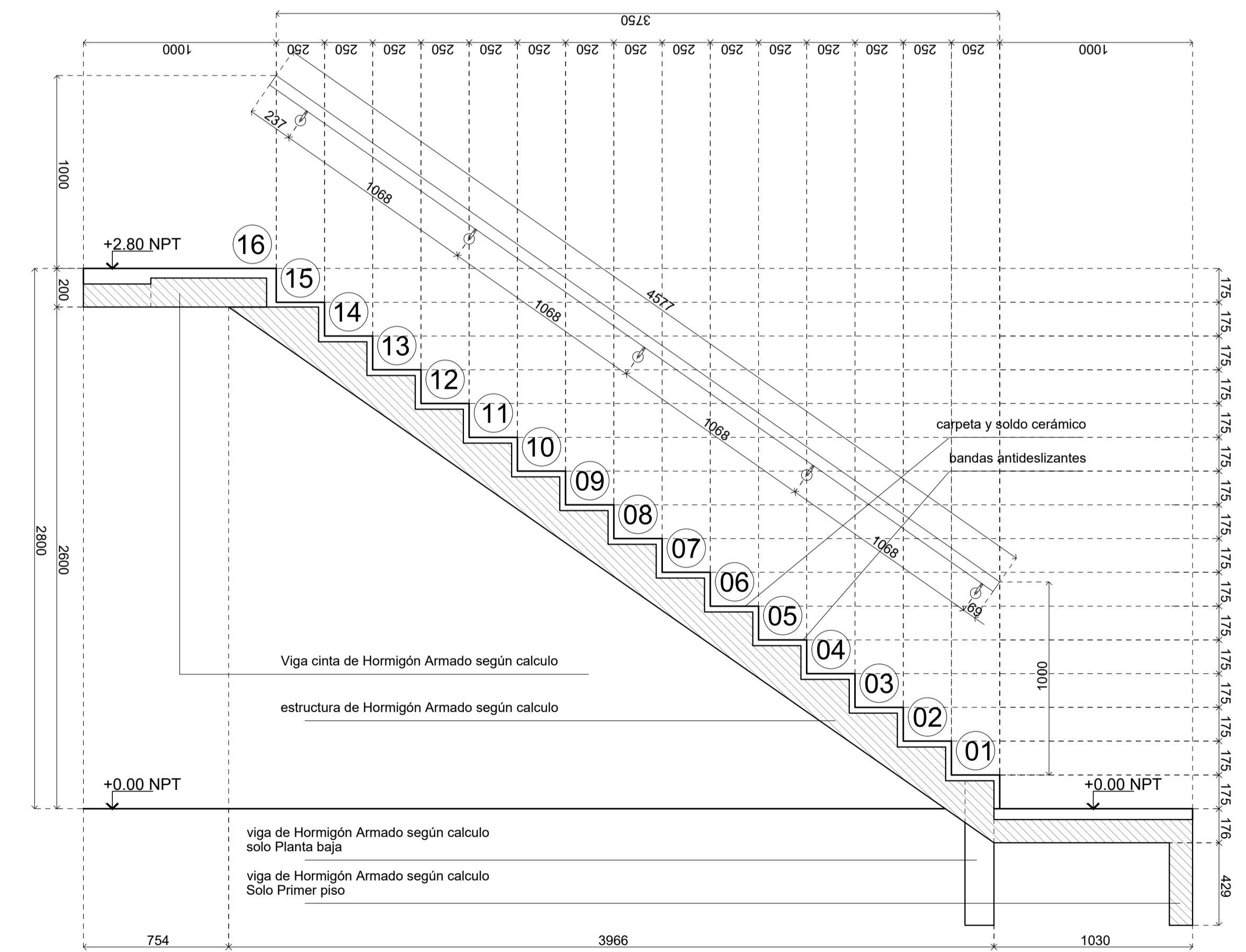


MINISTERIO DE HABITAT Y DESARROLLO URBANO




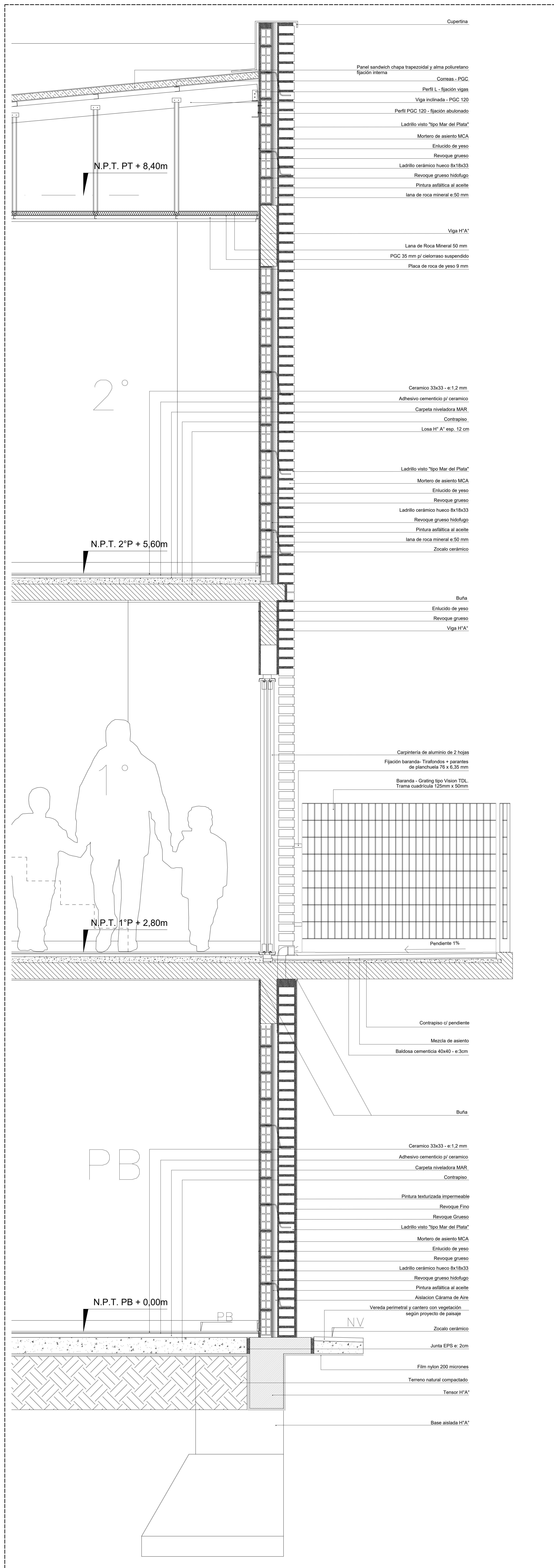


CORTE A - A'



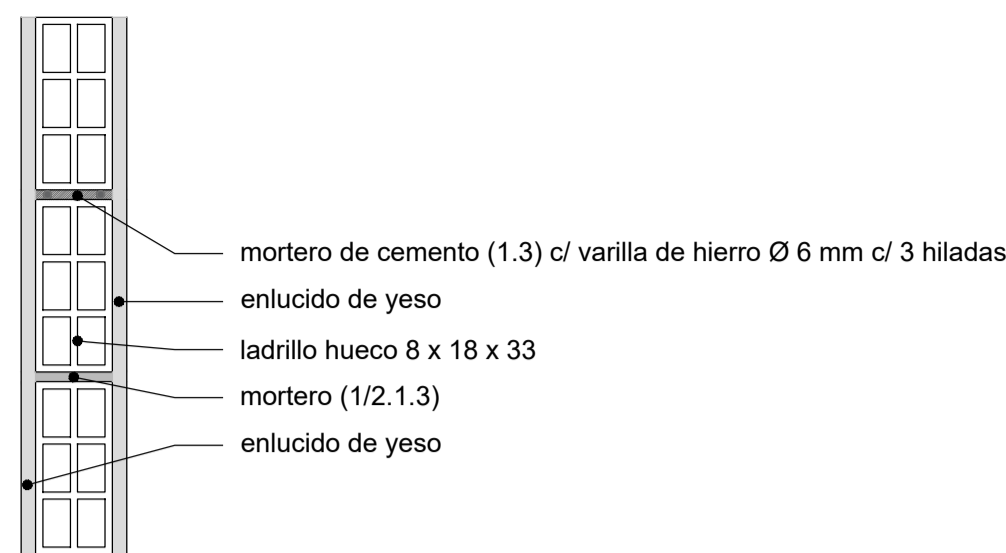
CORTE B - B'

NOTAS			
		PROYECTO: INTEGRACIÓN URBANA PERIBEBUY - ETAPA II CONTENIDO: 324-Detalles Escalera EX-2024-05708659- -GDEBA-DEOPISU	CONTRATISTA: N° PLANO: 11 FECHA: xxxxxxxx
ESC: 1:20 ARCHIVO: 11_26-333-314-324 -detalle escalera_21.10.2022.dwg			

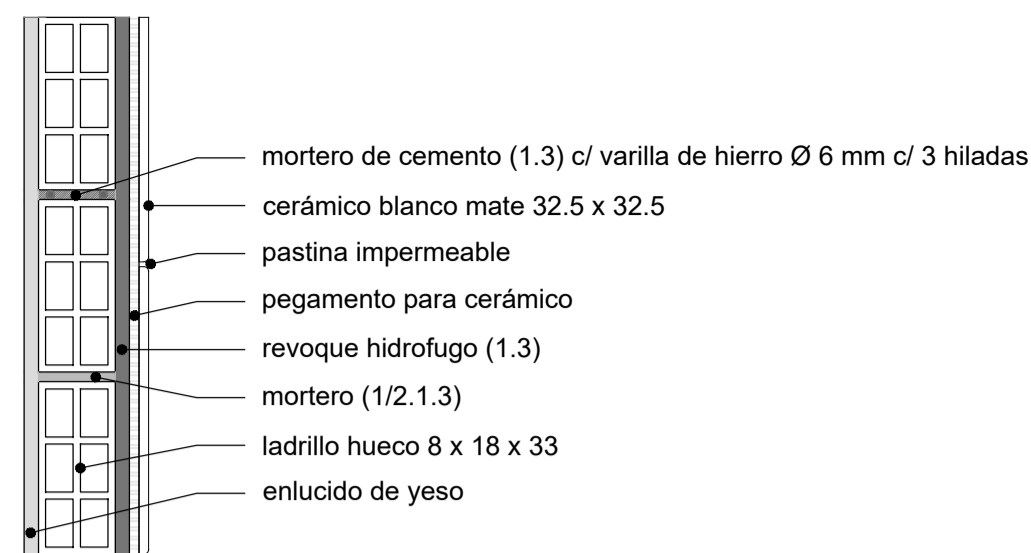


NOTAS	PROYECTO INTEGRACIÓN URBANA PERIBEBULY - ETAPA II CONTENIDO: 2da. Detalle de fachada EX-2024-05708699 - GDEBA-DEOPGU	CONTRATISTA: N° PLANO: 02 FECHA: ESC: 1:10 ARCHIVO: 2 - 14 - 2024 - 0608 - Fachada_2024.dwg

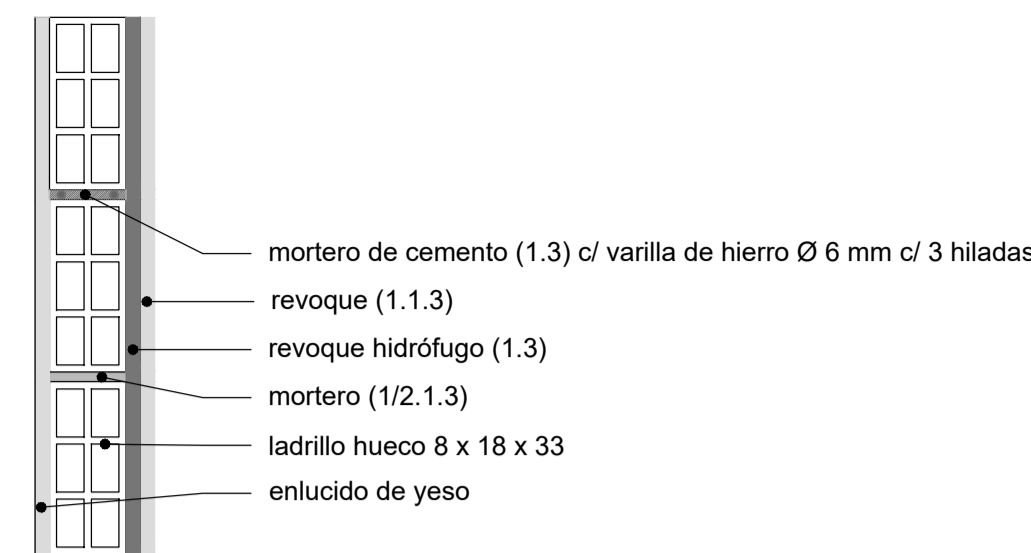
M 08.1



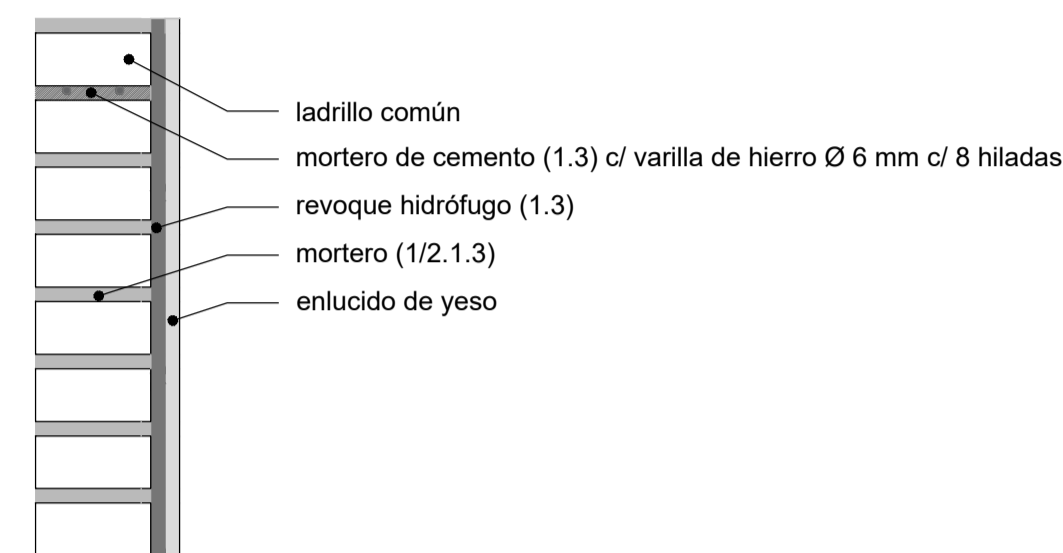
M 08.2



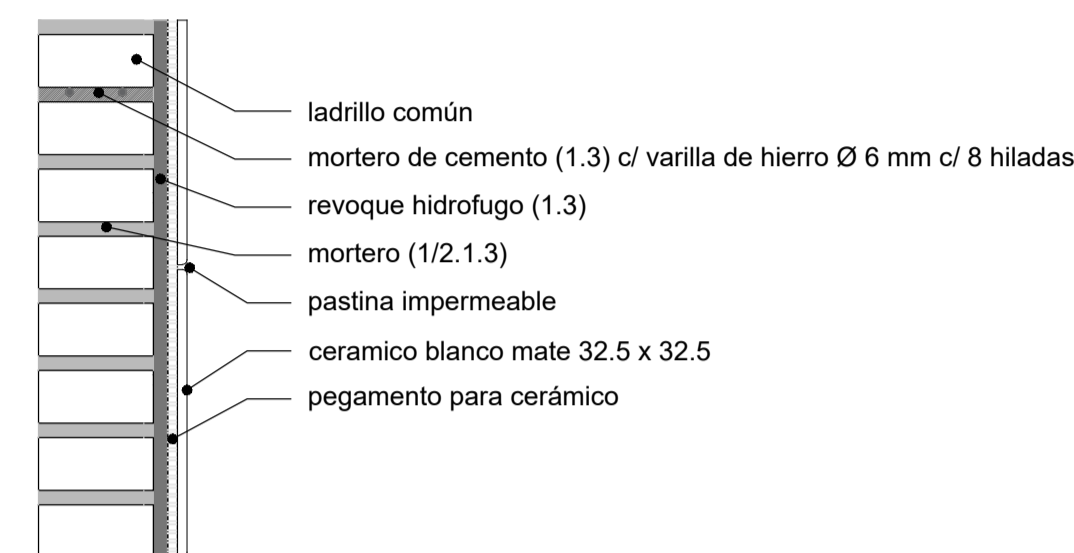
M 08.3



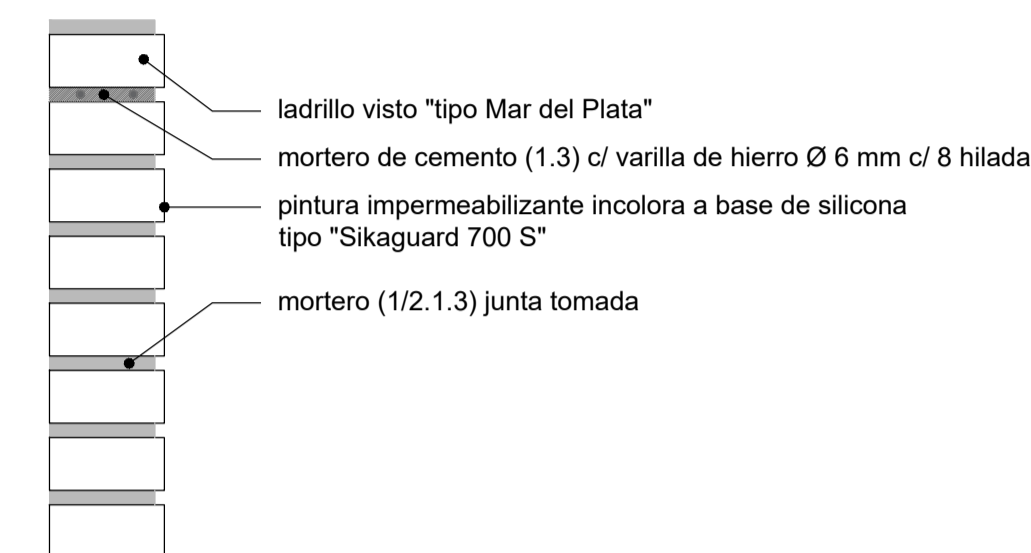
M 12C.1



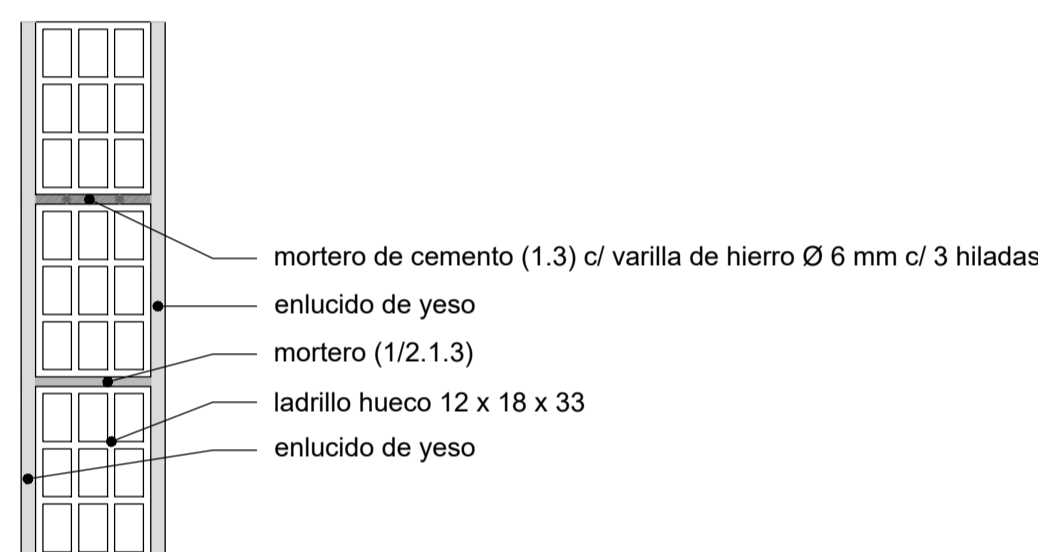
M 12C.2



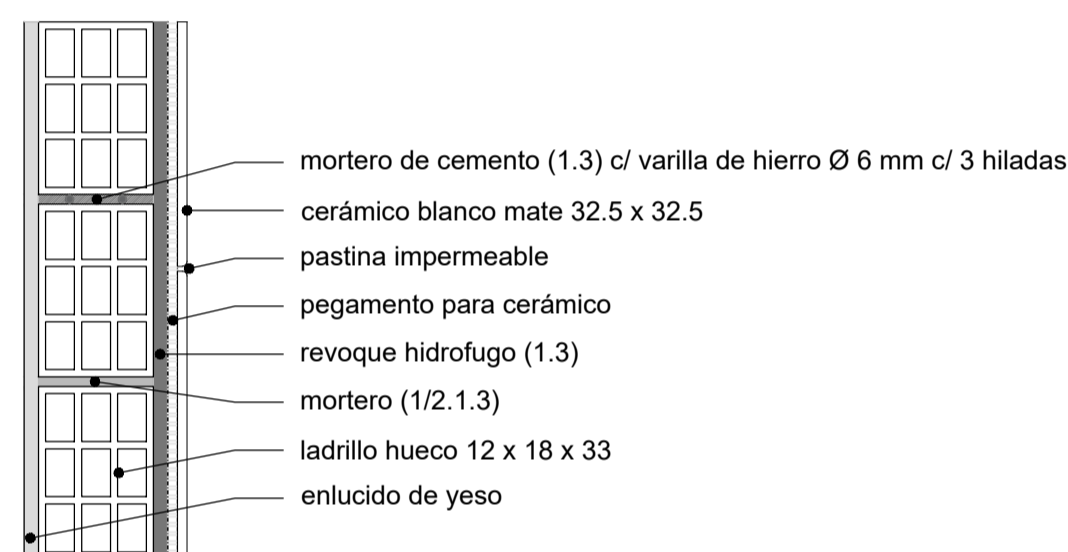
M 12C.3



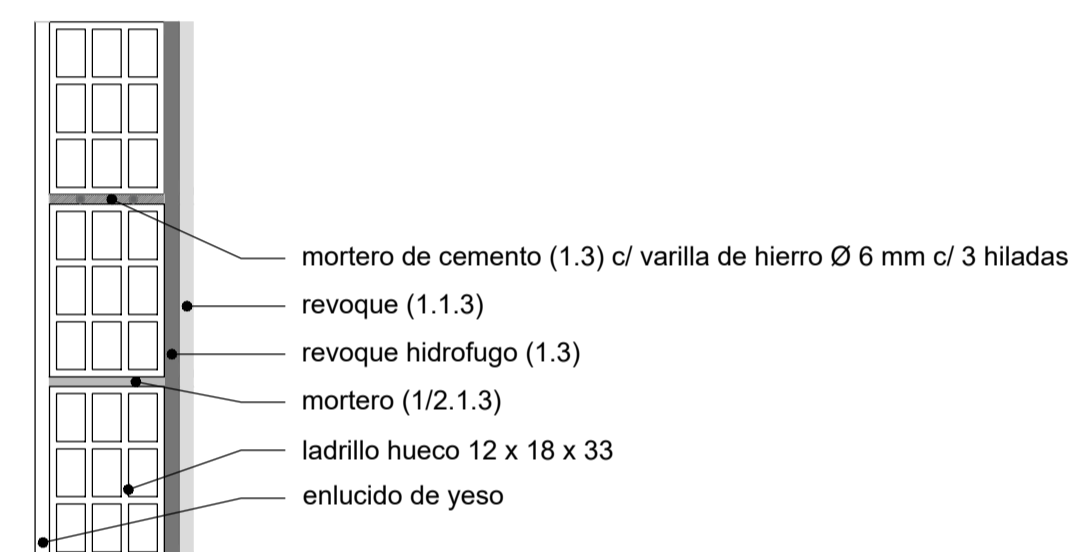
M 12.1



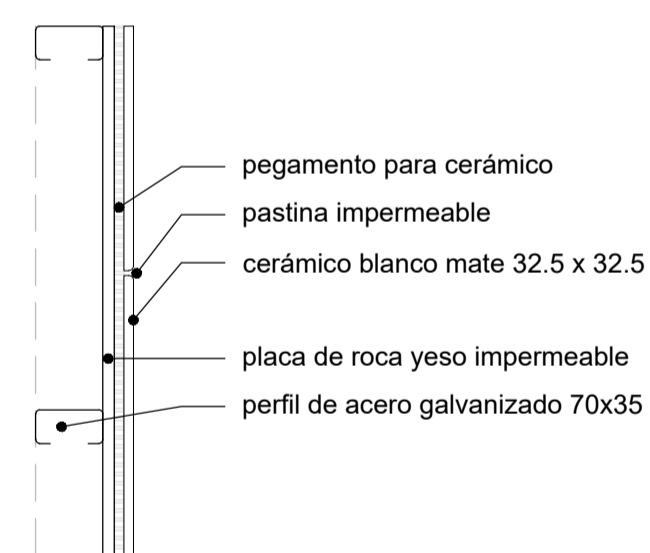
M 12.2



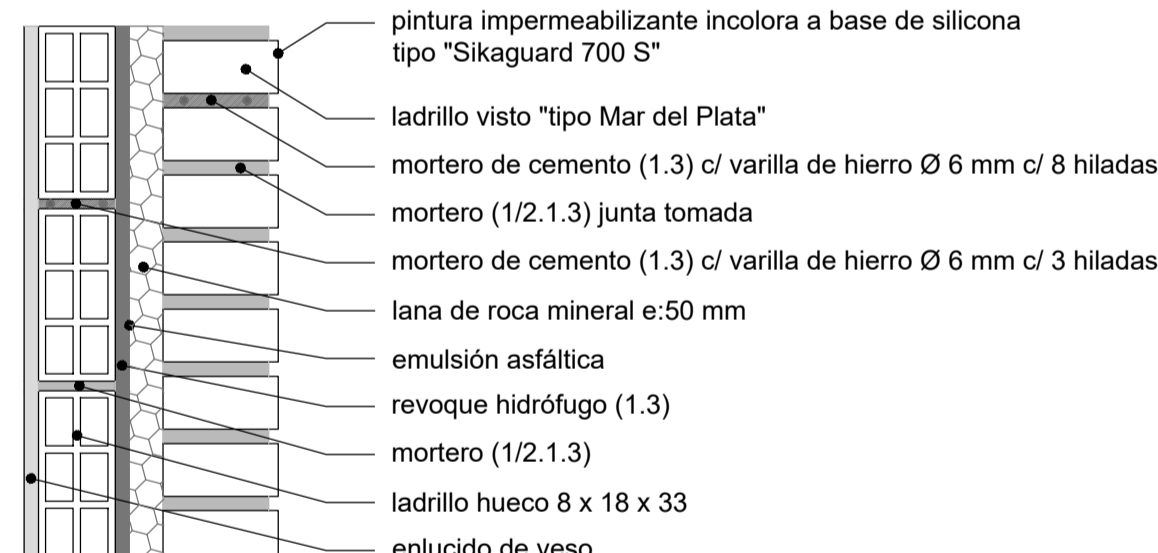
M 12.3



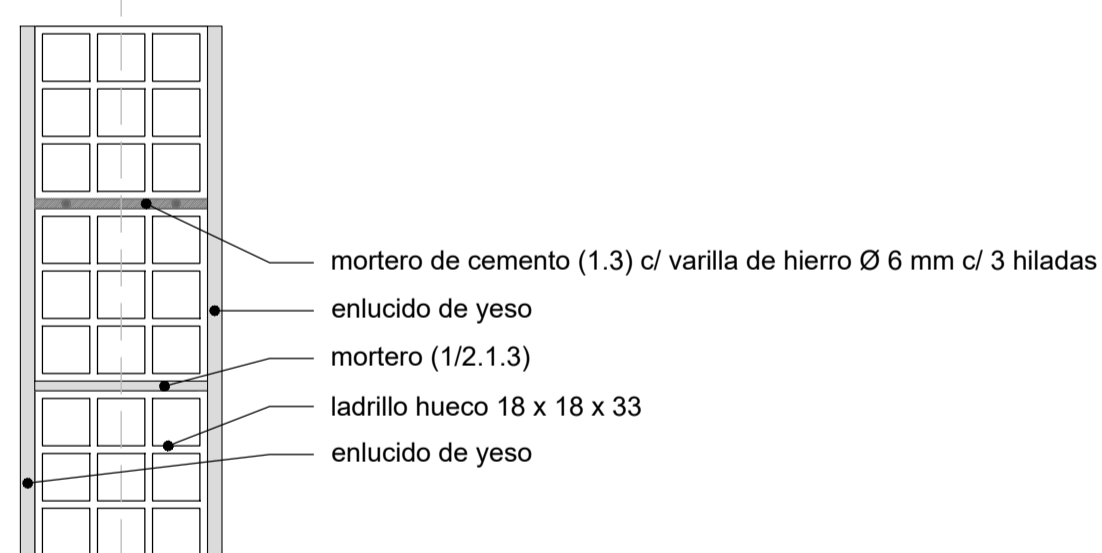
M DI



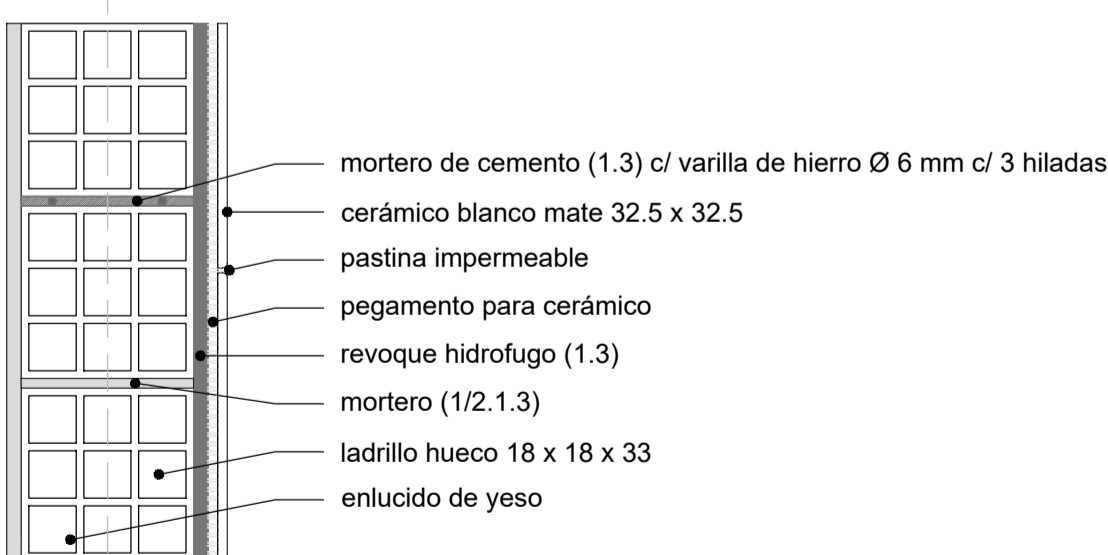
MD 26.1



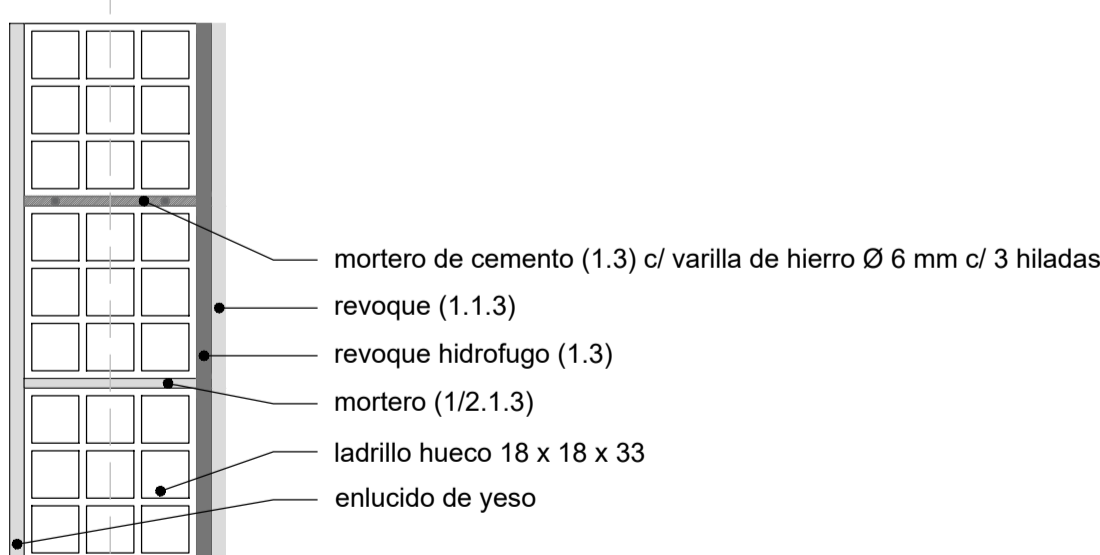
M 20.1



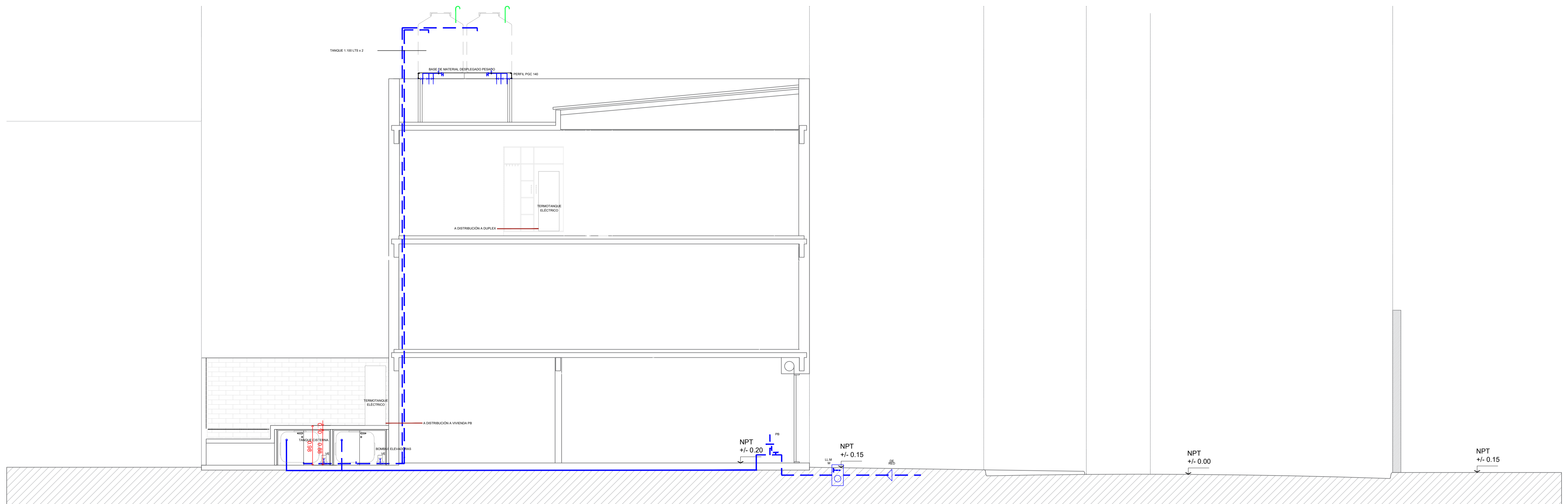
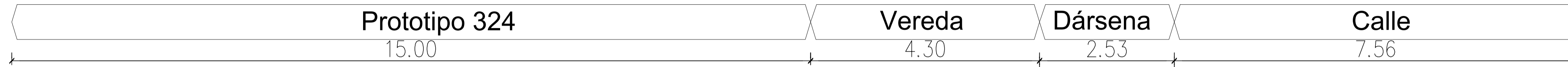
M 20.2



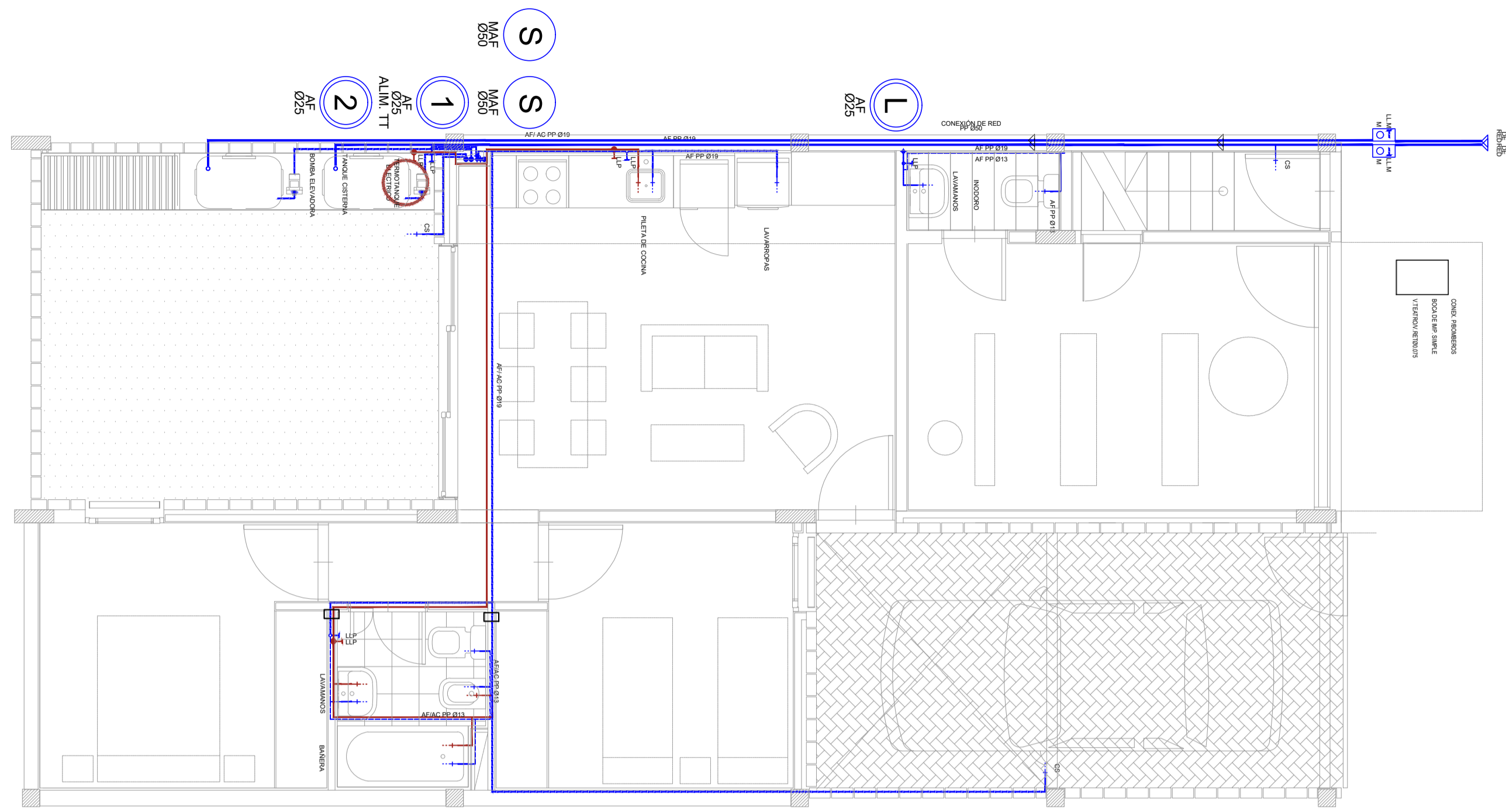
M 20.3



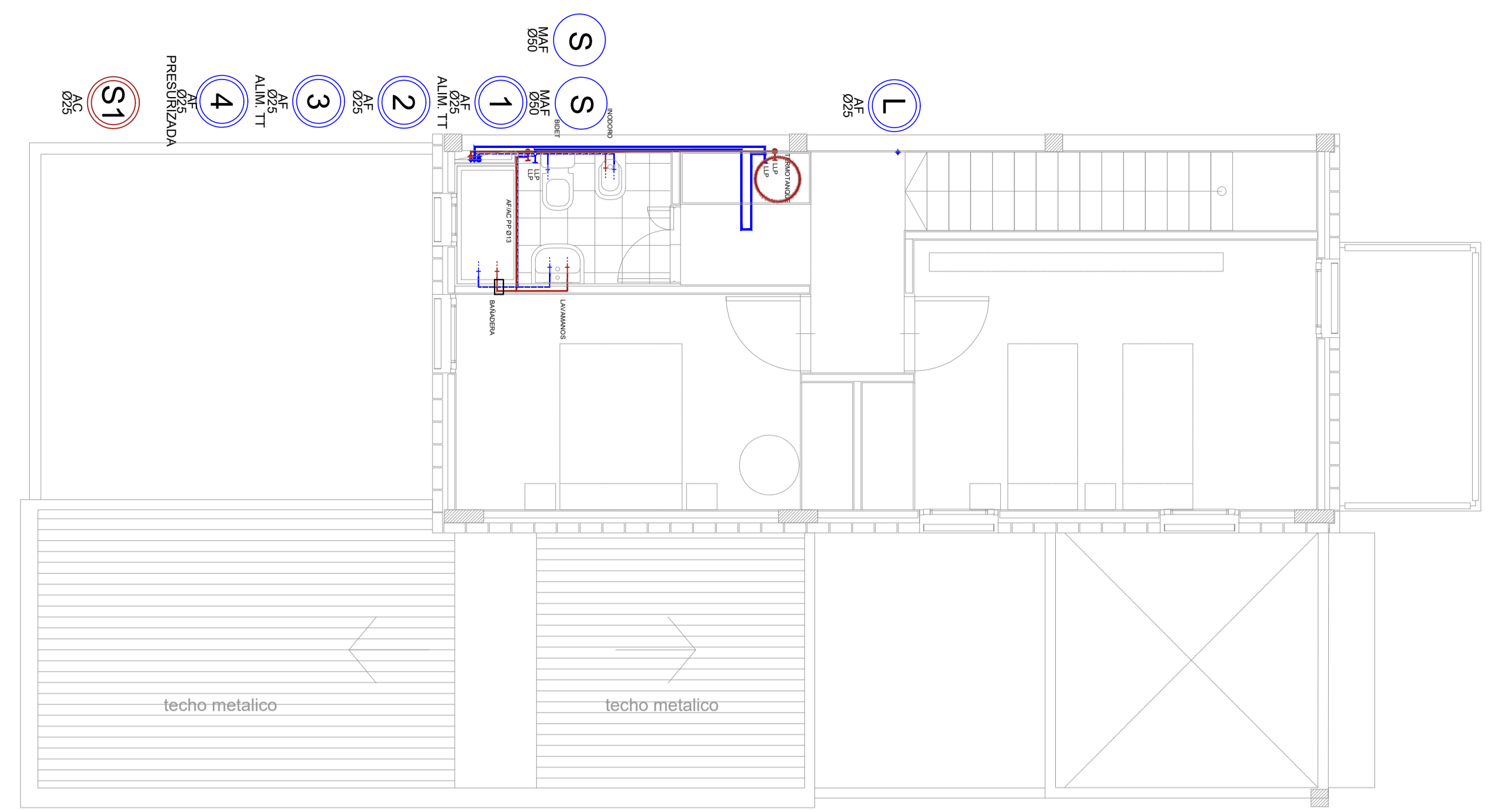
NOTAS	PROYECTO: INTEGRACIÓN URBANA PERIBEBUY - ETAPA II	CONTRATISTA:
	CONTENIDO: 324-Detalle muro.	Nº PLANO: 13
	EX-2024-05708659 - GDEBA-DEOPISU	FECHA: xxxxxxxx
Nº REV.	MODIFICACION	FECHA
		ESC: 1/5
		ARCHIVO: 13_ba-333-314-324_detalle muro_1-12-2023.dwg



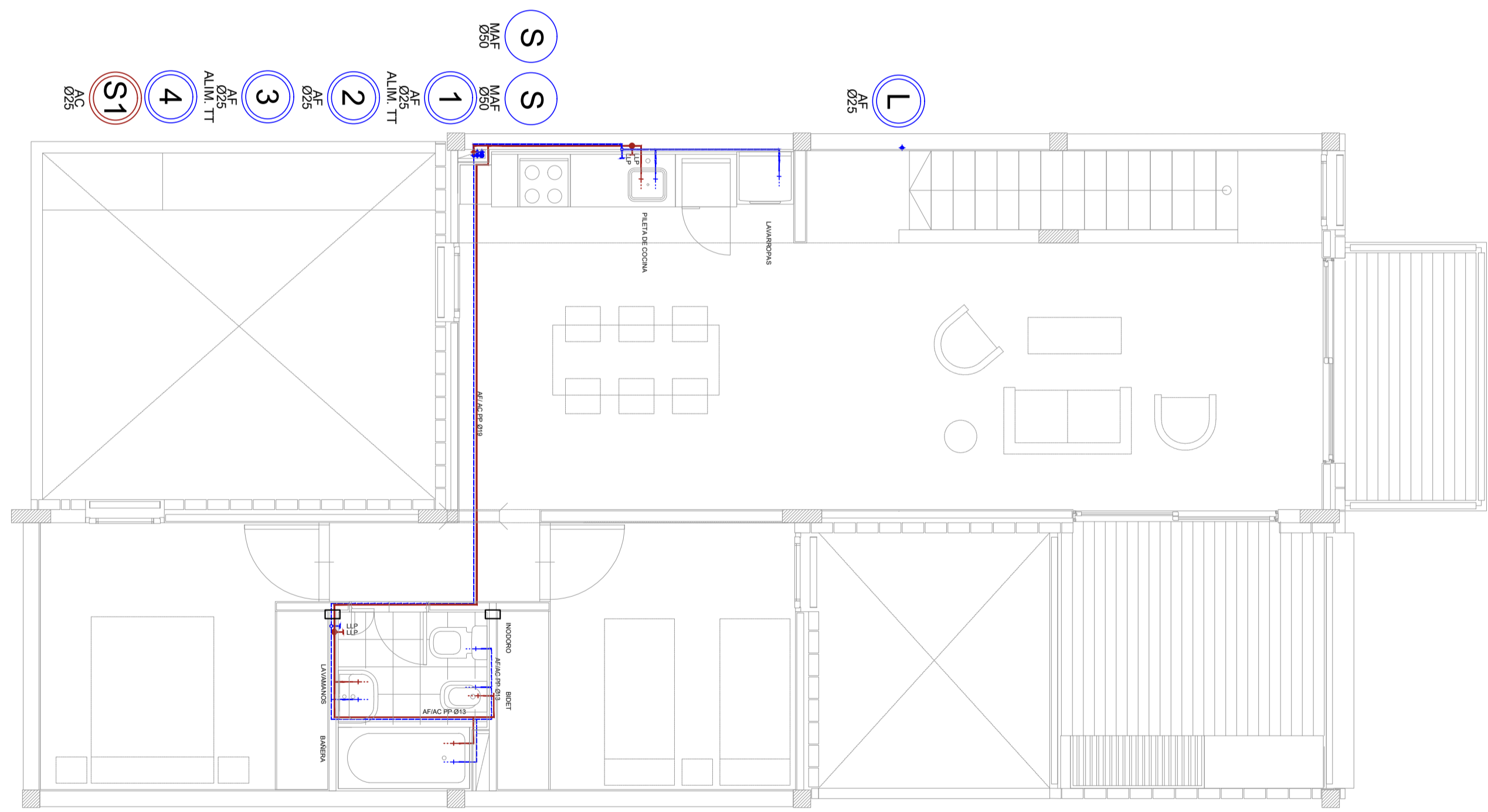
NOTAS <small> TODAS LAS MEDIDAS SERÁN VERIFICADAS POR EL CONTRATISTA Y CONFIRMADAS POR LA INSPECCIÓN TÉCNICA A LA SELECCIÓN DE LOS TRABAJOS. LOS NIVELES DETERMINADOS EN LOS PLANOS SON APROXIMADOS, Y DEBERÁN SER VERIFICADOS EN LA OBRA. LA INFORMACIÓN TÉCNICA INCLUIDA EN LOS PLANOS Y EN EL PLIEGO DE ASESORÍA TÉCNICA Y/O EN EL CONTRATO DE REALIZAR LOS ESTUDIOS TÉCNICOS NECESARIOS A SU CARGO. LAS OBRAS DE BIEN EN SUORTE DEL SISTEMA AUTÓNOMO CORRESPONDE AL SISTEMA DE MEDICIÓN DE REFERENCIA VERTICAL NACIONAL SERVICIO MUNICIPIO DE INVESTIGACIONES Y OBRAS PÚBLICAS. </small>	PROYECTO: INTEGRACIÓN URBANA PERIBEBUY - ETAPA II CONTENIDO: 324-PROVISIÓN DE AGUA-CORTE EXPEDIENTE: EX-2024-05708659- GDEBA-DEOPISU	CONTRATISTA: N° PLANO: 14.1 FECHA: 17.04.2024 ESC: 1:25 / 1:50 ARCHIVO: 6.1_324_provisión de agua_2024 (1).dwg						
<table border="1"> <thead> <tr> <th>N° REV.</th> <th>MODIFICACIONES</th> <th>FECHA</th> </tr> </thead> <tbody> <tr> <td> </td> <td> </td> <td> </td> </tr> </tbody> </table>	N° REV.	MODIFICACIONES	FECHA					
N° REV.	MODIFICACIONES	FECHA						



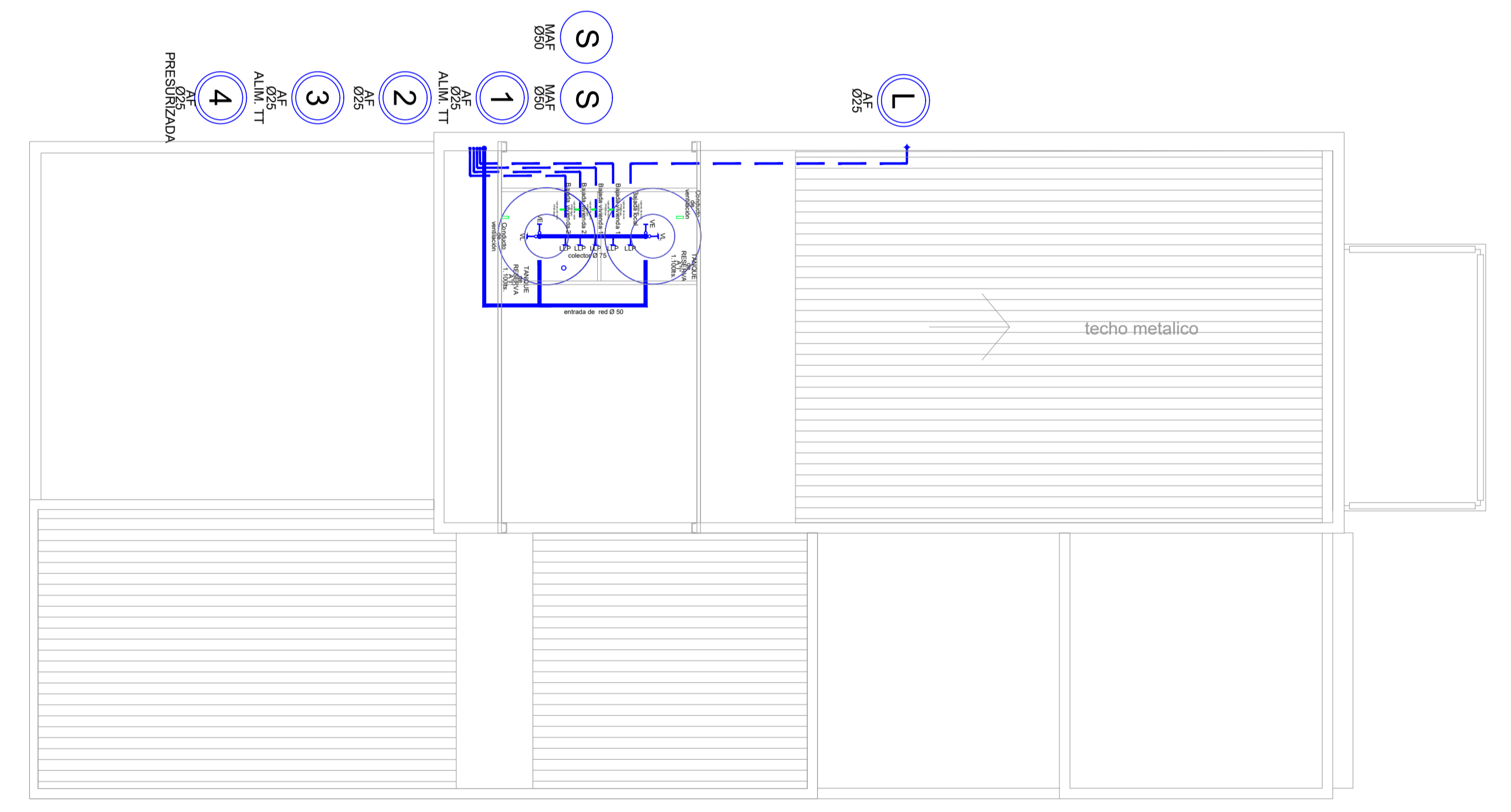
PLANTA BAJA



2° PISO

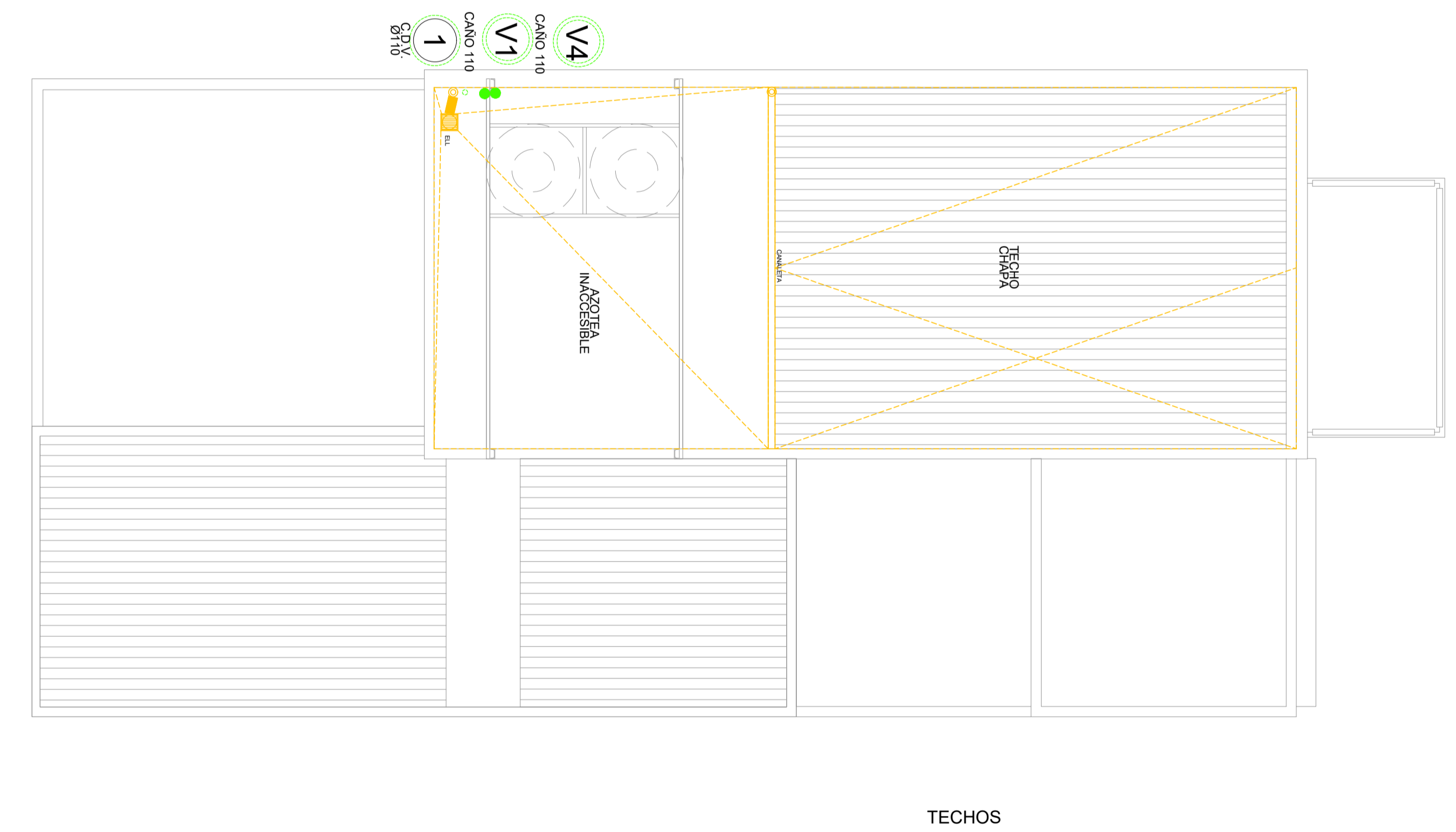
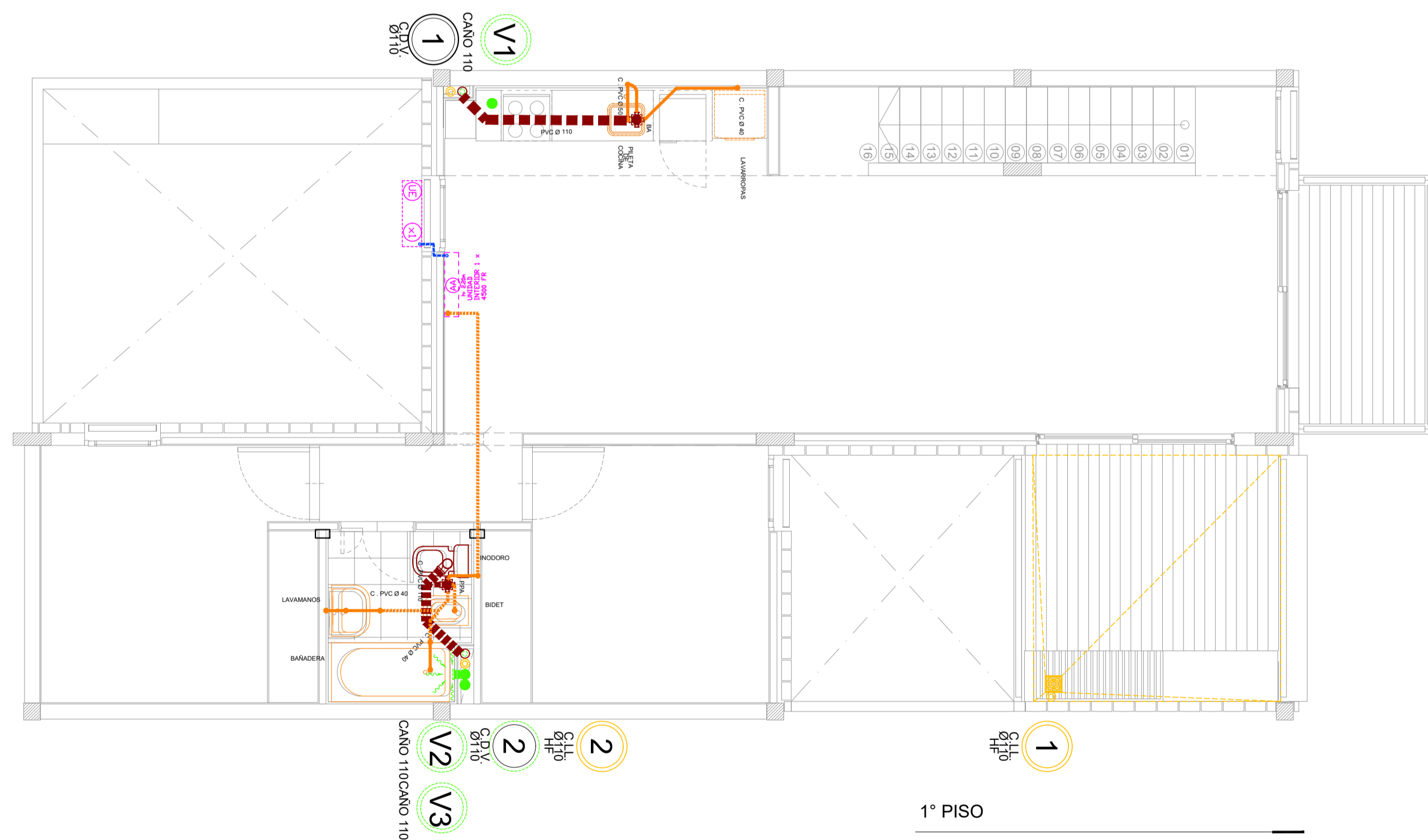
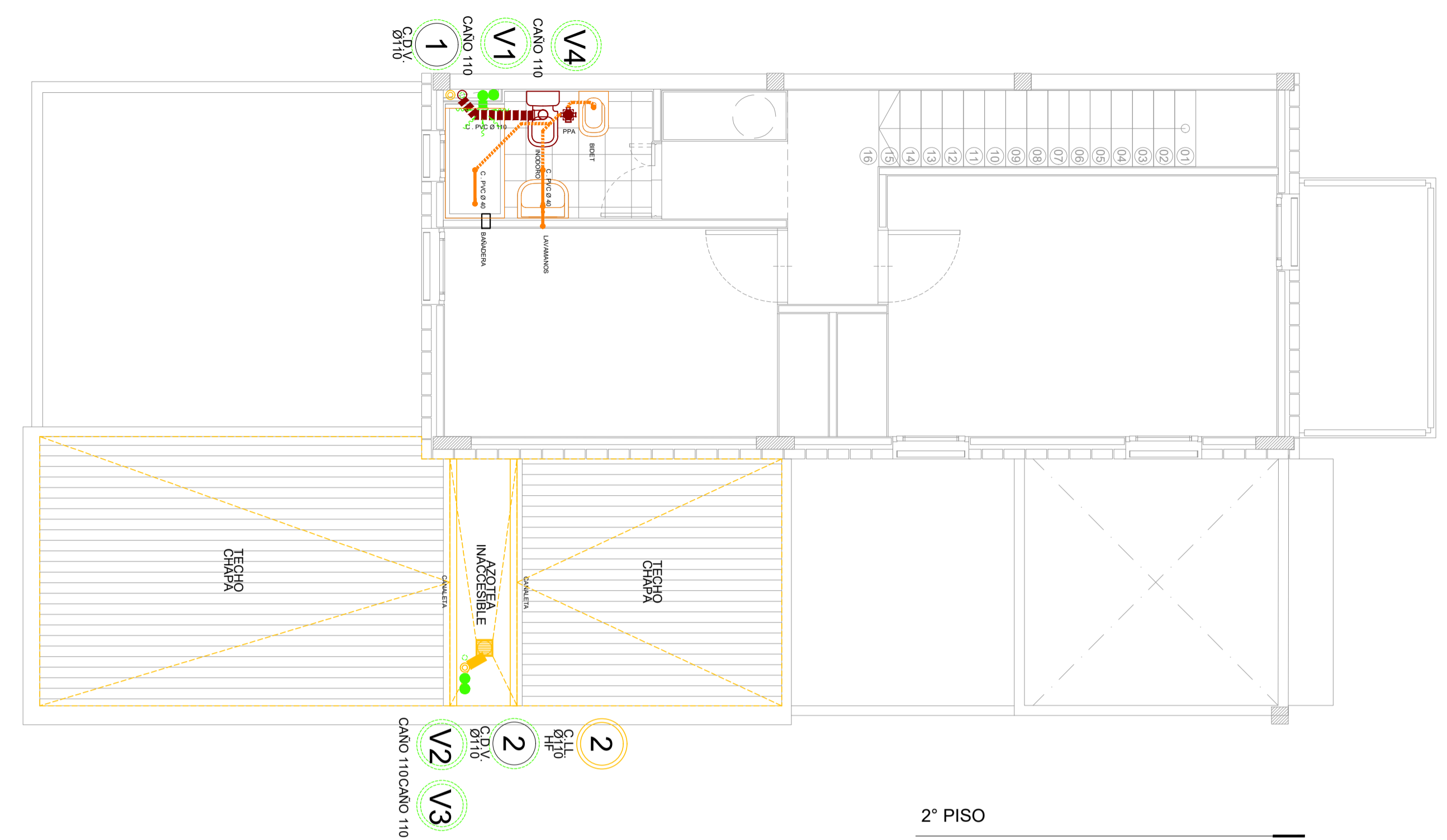
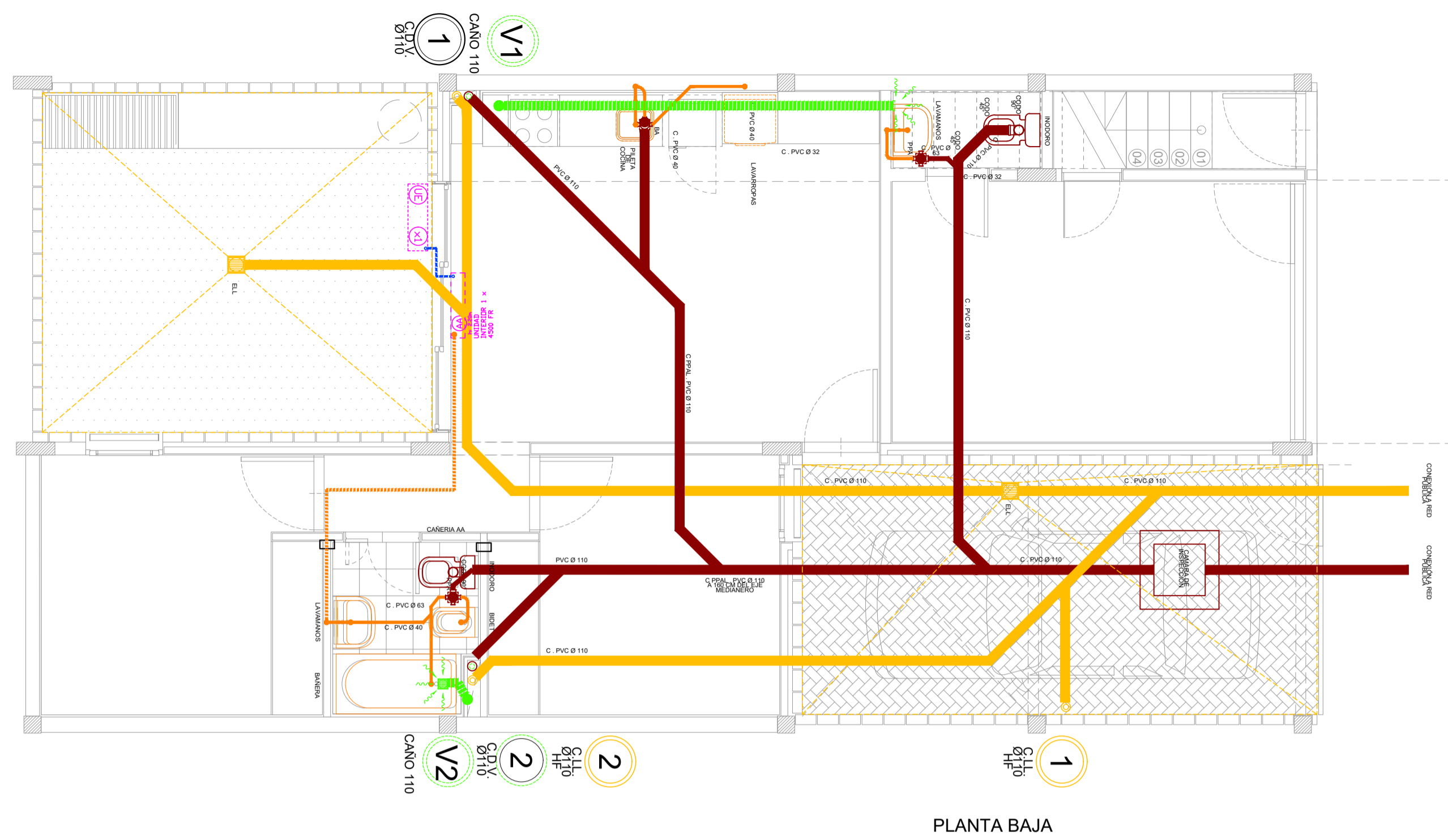


1° PISO

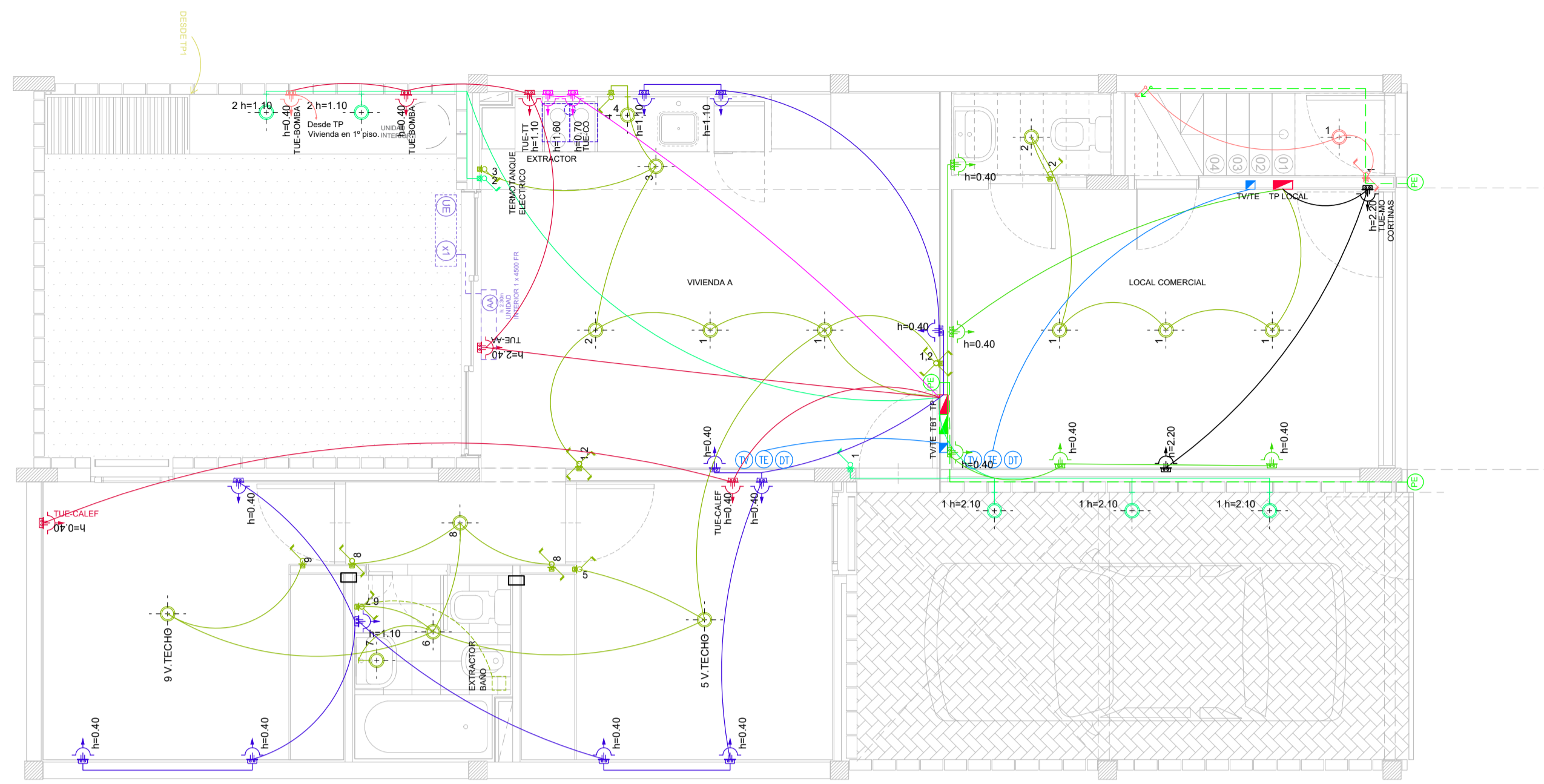


TECHOS

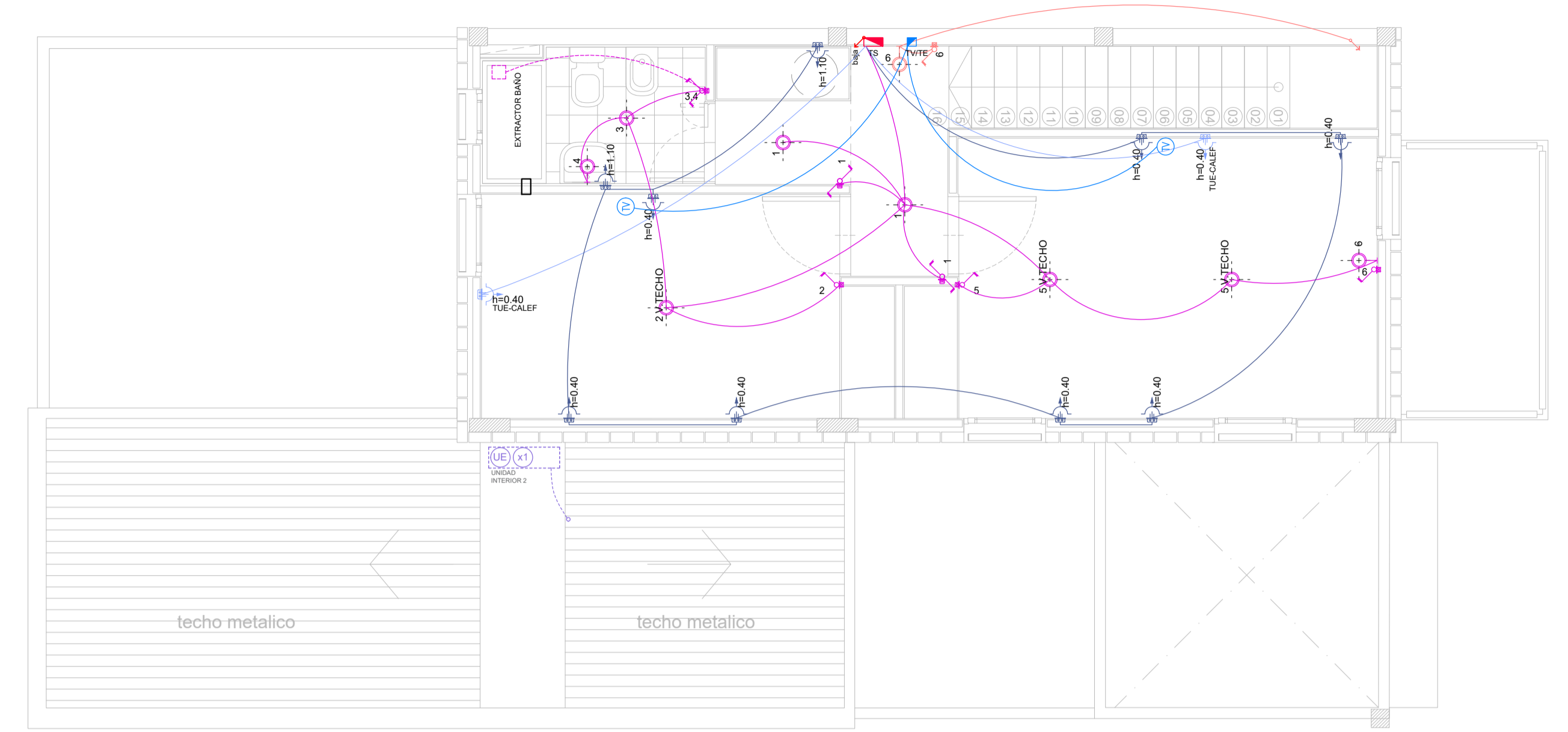
NOTAS <small>TODAS LAS MEDIDAS SERAN VERIFICADAS POR EL CONTRATISTA Y CONFIRMADAS POR LA INSPECCION PREVIA A LA EJECUCION DE LOS TRABAJOS. LOS RESULTADOS DE LOS TRABAJOS SERAN VERIFICADOS POR EL CONTRATISTA Y CONFIRMADOS POR LA INSPECCION PREVIA A LA EJECUCION DE LOS TRABAJOS. LA INFORMACION TECNICA INCLUIDA EN LOS PLANOS Y EN EL PLIEGO DE CONDICIONES DE OBRAS, NO EXIME AL CONTRATISTA DE REALIZAR LOS ESTUDIOS TECNICOS NECESARIOS EN SU CARGO.</small> <small>LAS COTAS DE NIVEL EN CORTE DEL TERRENO NATURAL CORRESPONDE AL SISTEMA DE MEDICION DE REFERENCIA VERTICAL NACIONAL (BIVN) MARCO DE REFERENCIA POSGAR 87.</small>		PROYECTO: INTEGRACIÓN URBANA PERIBEBUY - ETAPA II CONTRATISTA: N° PLANO: 14 EXPEDIENTE: EX-2024-05708659- GDEBA-DEOPISU FECHA: 17.04.2024						
<table border="1"> <thead> <tr> <th>N° REV.</th> <th>MODIFICACIONES</th> <th>FECHA</th> </tr> </thead> <tbody> <tr> <td> </td> <td> </td> <td> </td> </tr> </tbody> </table>		N° REV.	MODIFICACIONES	FECHA				ESC: 1:25 / 1:50 ARCHIVO: e.1_324_provision de agua_2024 (1).dwg
N° REV.	MODIFICACIONES	FECHA						



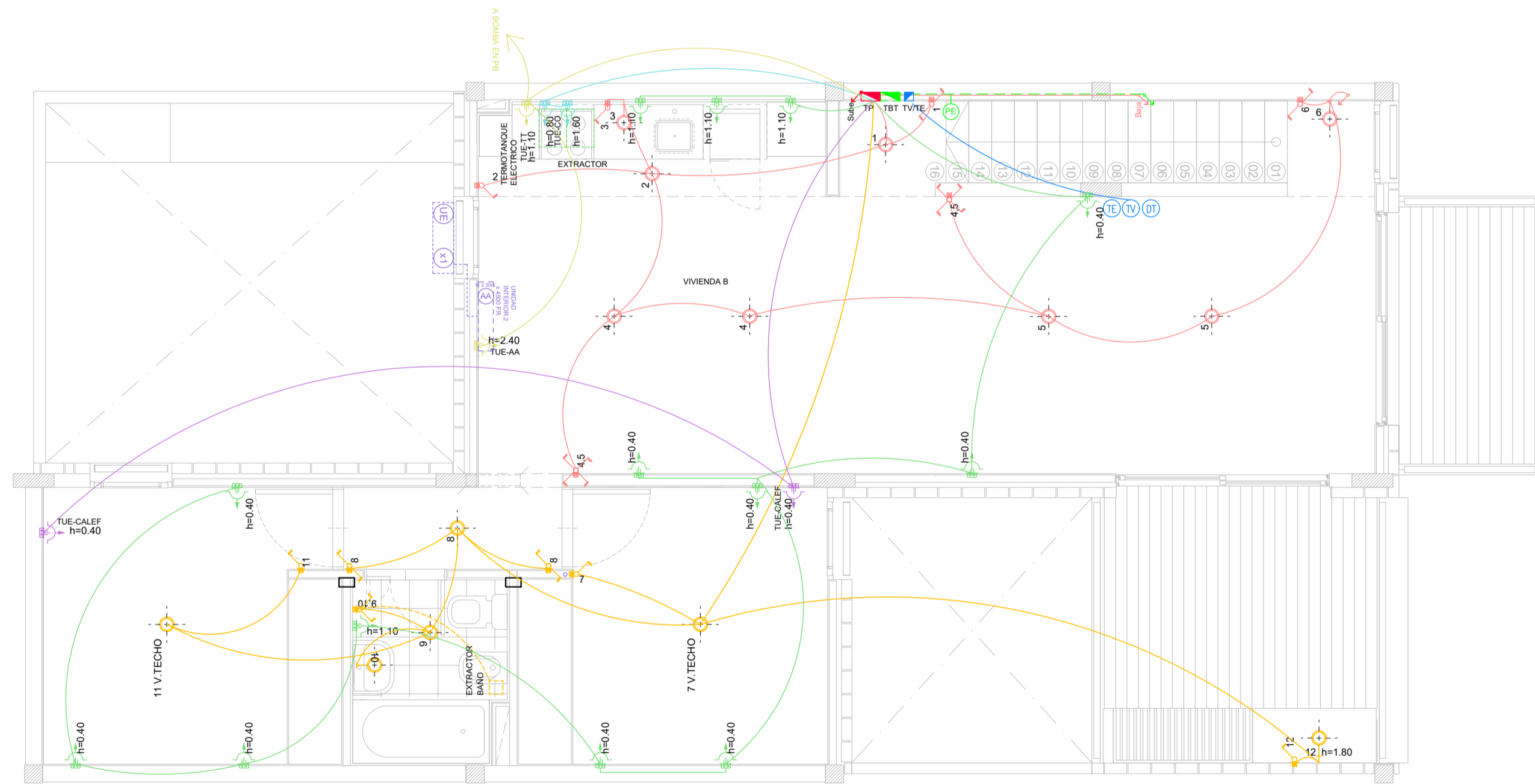
		PROYECTO: INTEGRACIÓN URBANA PERIBEBUY - ETAPA II CONTENIDO: 324-INSTALACIÓN SANITARIA EXPEDIENTE: EX-2024-05708659-GDEBA-DEOPISU	CONTRATISTA: N° PLANO: 15 FECHA: MARZO 2024 ESC: 1:50 ARCHIVO: 6.2_324_instalación sanitaria_2024.dwg
NOTAS	TODAS LAS MEDIDAS SERÁN VERIFICADAS POR EL CONTRATISTA Y CONFIRMADAS POR LA INSPECCIÓN PREVIA A LA EJECUCIÓN DE LOS TRABAJOS. LOS NIVELES DE TERMINACIÓN EN LOS PLANOS SON APROXIMATIVOS - DEBERÁN SER VERIFICADOS EN LA OBRA. LA INFORMACIÓN TÉCNICA PRESENTA EN LOS PLANOS Y EN EL PLIEGO DE CONDICIONES DE OBRAS, NO SUPLEN A CONSULTAS DE REALIZAR LOS ESTUDIOS TÉCNICOS NECESARIOS A SU CARGO.		
N° REV.	MODIFICACIONES	FECHA	



PLANTA BAJA



2° PISO



1° PISO

DIAGRAMA UNIFILAR Local Comercial

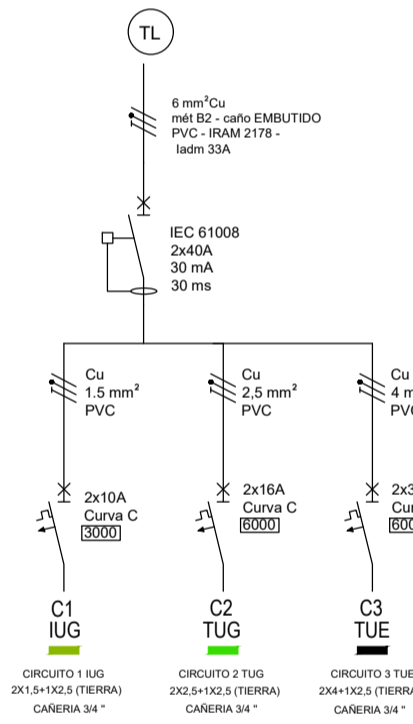


DIAGRAMA UNIFILAR Vivienda A (PB)

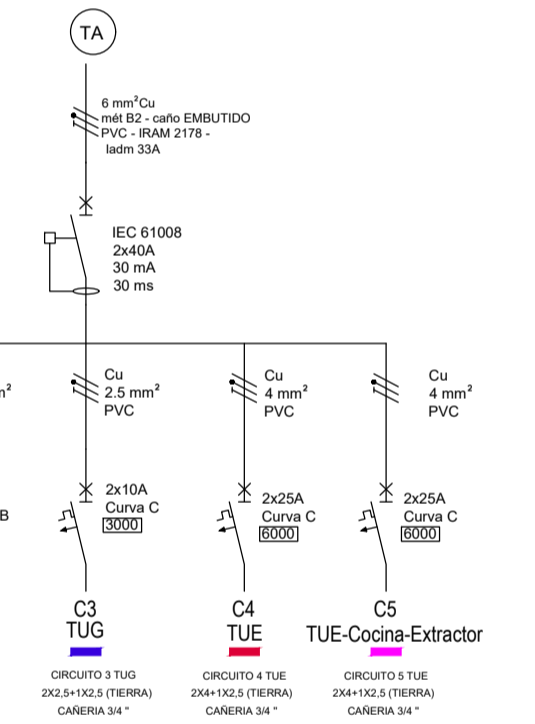
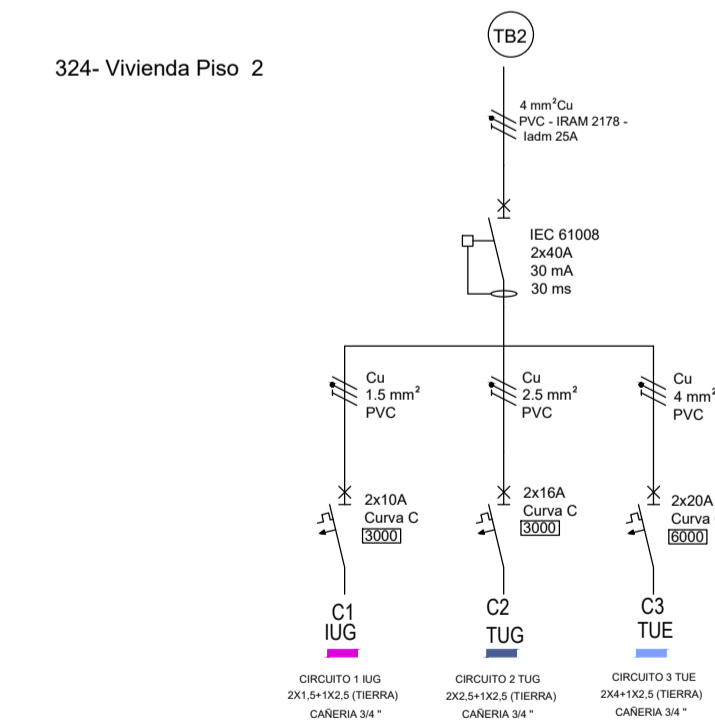
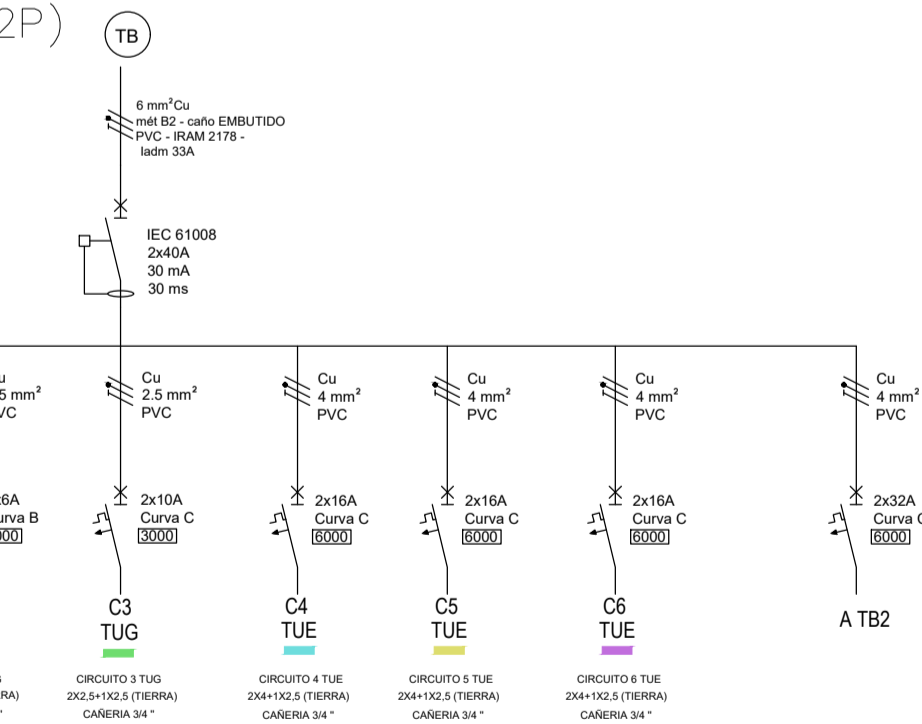


DIAGRAMA UNIFILAR Vivienda B (1P + 2P)



REFERENCIAS

- Tablero Principal
- Tablero Baja Tensión
- Boca de Iluminación Centro
- Boca de Iluminación Pared
- Interruptor Simple
- Interruptor Combinado
- Toma
- Portero Eléctrico
- Conexión a TV, Teléfono y Datos
- Aire Acondicionado - Unidad Interior
- Aire acondicionado - Unidad exterior
- Interruptor termomagnético
- Interruptor diferencial

Circuitos Local Comercial (PB)

- CIRCUITO 1 IUG (19P) 2x1.5+1x2.5 (TIERRA) CAÑERÍA 3/4"
- CIRCUITO 2 TUG (19P) 2x2.5+1x2.5 (TIERRA) CAÑERÍA 3/4"
- CIRCUITO 3 TUE (19P) 2x2.5+1x2.5 (TIERRA) CAÑERÍA 3/4"

Circuitos Vivienda A (PB)

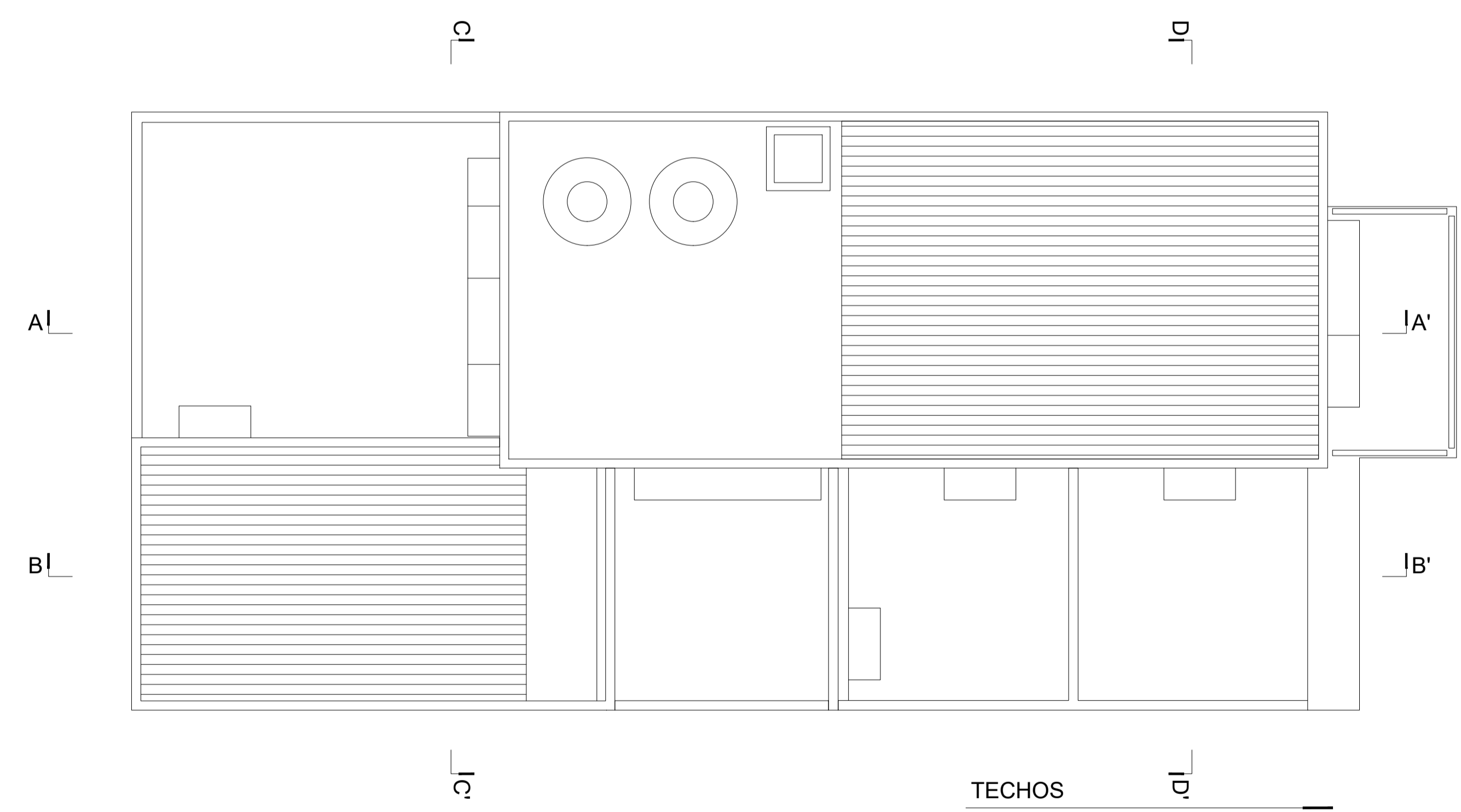
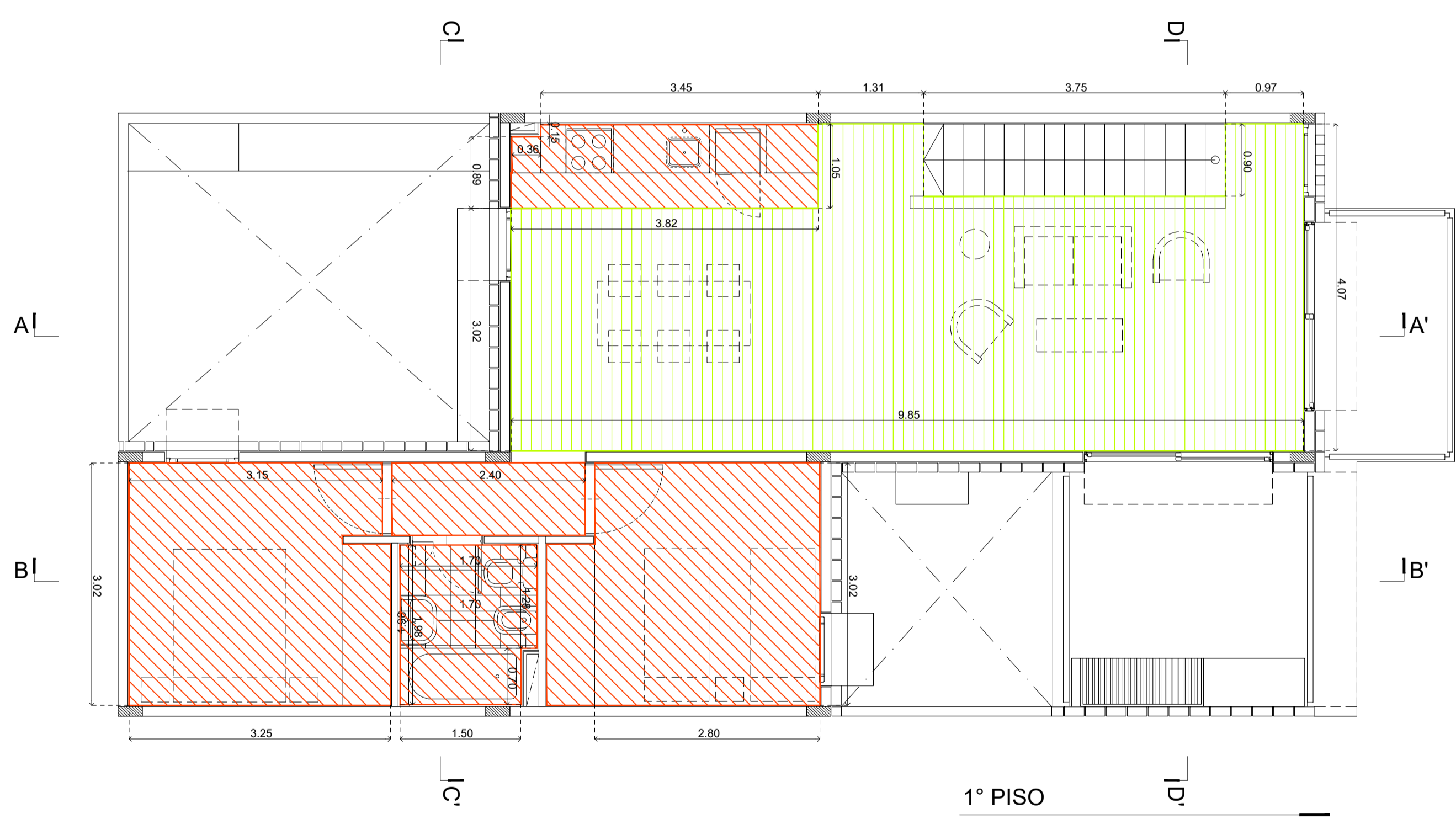
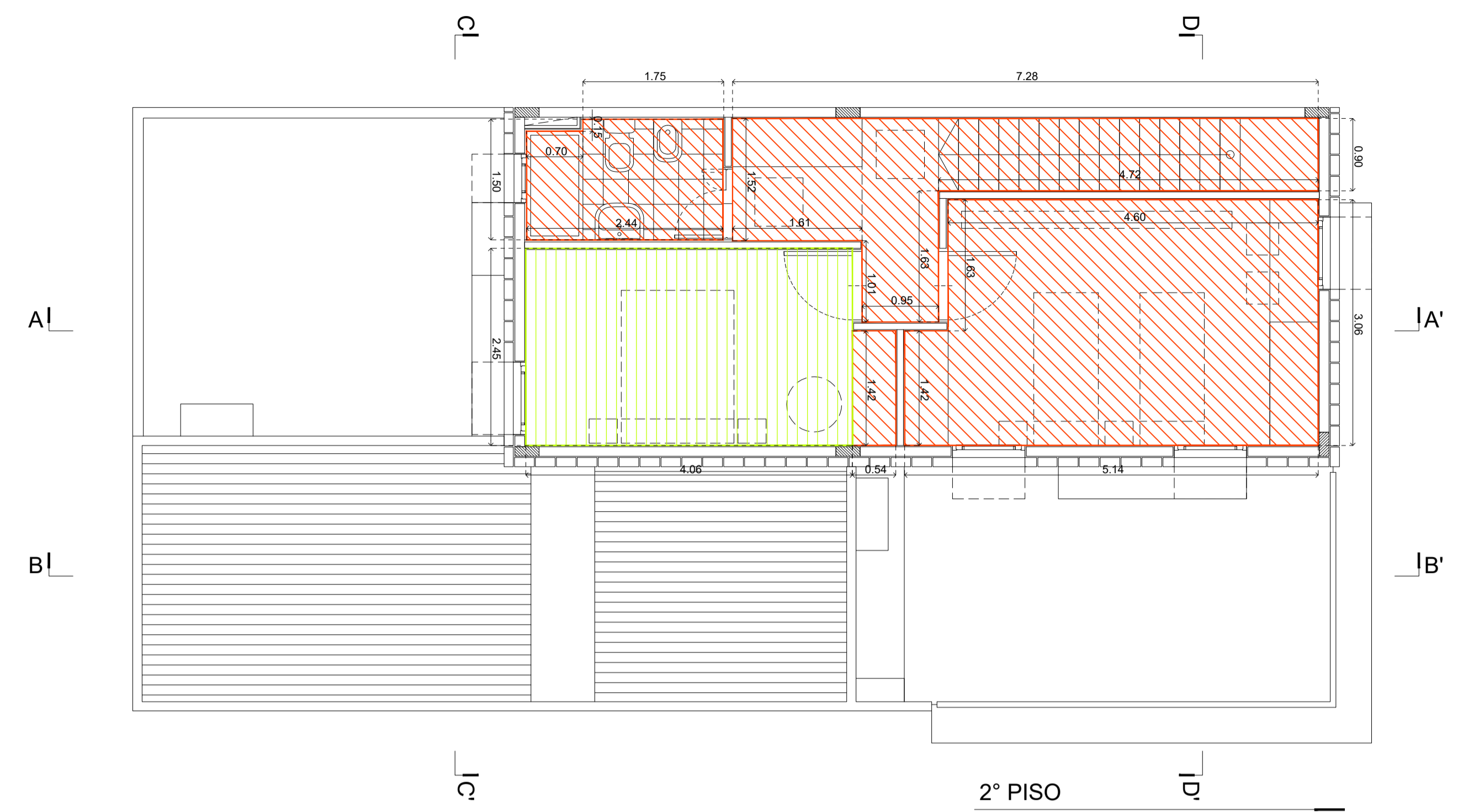
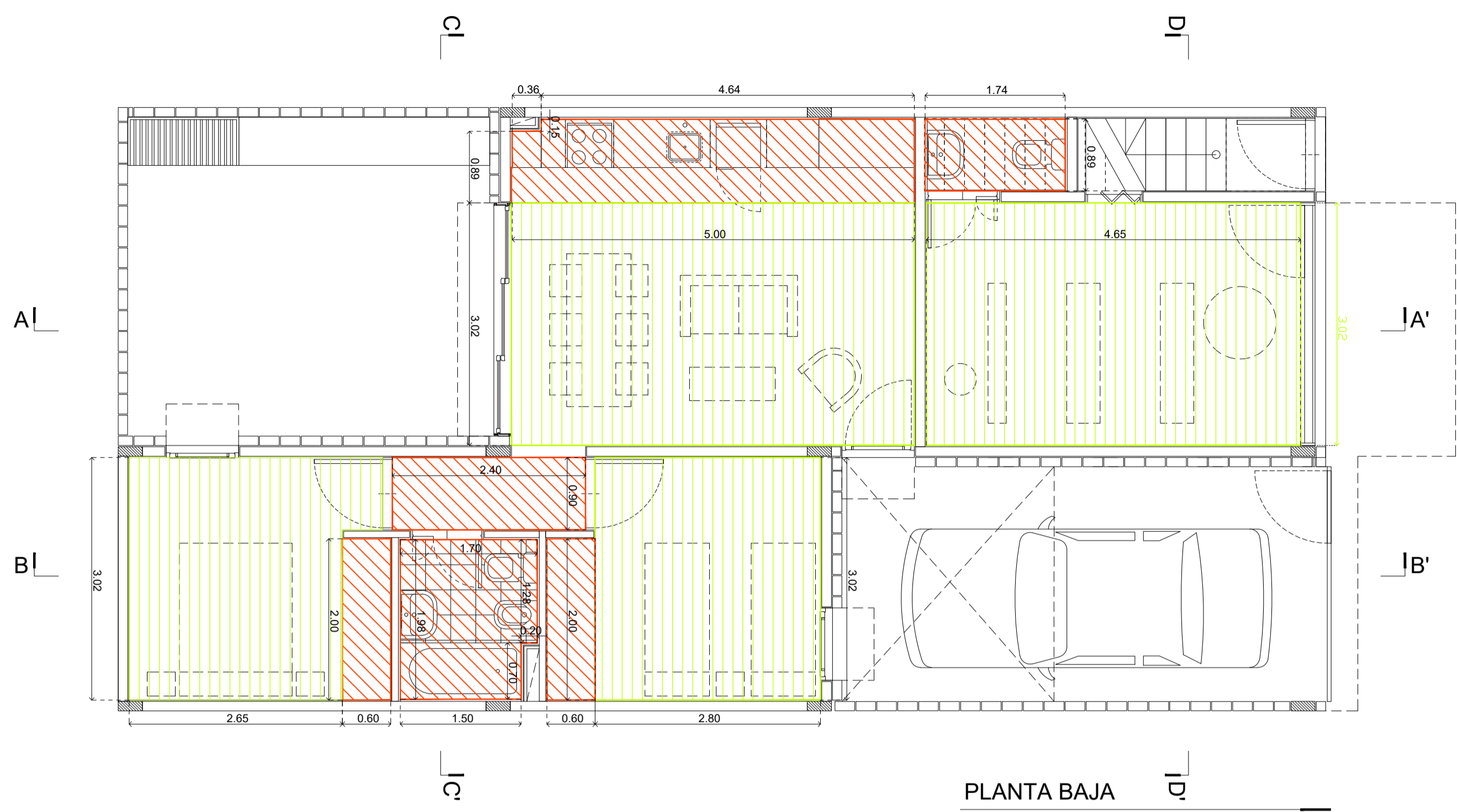
- CIRCUITO 1 IUG (19P) 2x1.5+1x2.5 (TIERRA) CAÑERÍA 3/4"
- CIRCUITO 2 IUG (19P) 2x1.5+1x2.5 (TIERRA) CAÑERÍA 3/4"
- CIRCUITO 3 TUG (19P) 2x2.5+1x2.5 (TIERRA) CAÑERÍA 3/4"

- CIRCUITO 4 TUE AA - TT - PLACAS 2x4+1x2.5 (TIERRA) CAÑERÍA 3/4"
- CIRCUITO 5 TUE COCINA 2x4+1x2.5 (TIERRA) CAÑERÍA 3/4"
- CIRCUITO 6 TUE PLACAS (19P) 2x4+1x2.5 (TIERRA) CAÑERÍA 3/4"

Circuitos Vivienda B (Primer y segundo piso)

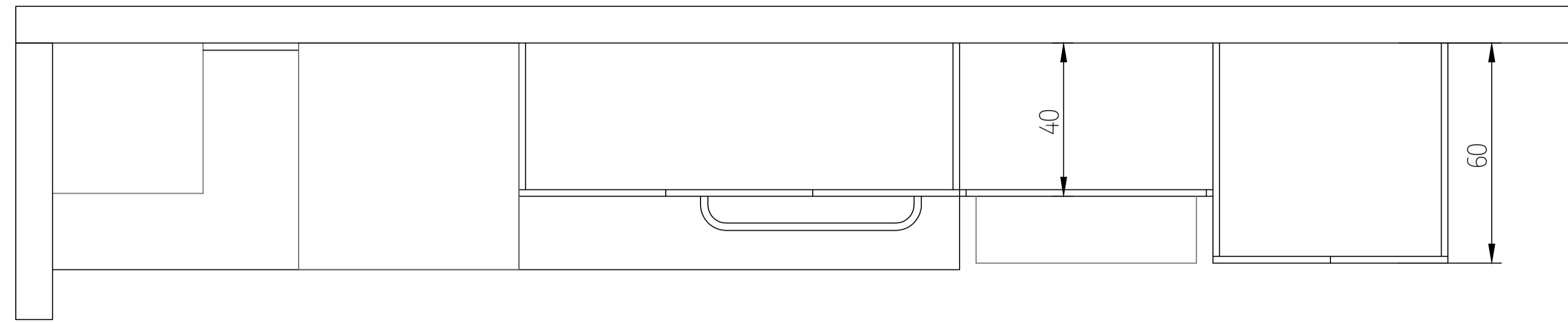
- CIRCUITO 1 IUG (19P) 2x1.5+1x2.5 (TIERRA) CAÑERÍA 3/4"
- CIRCUITO 2 IUG (19P) 2x1.5+1x2.5 (TIERRA) CAÑERÍA 3/4"
- CIRCUITO 3 TUG (19P) 2x2.5+1x2.5 (TIERRA) CAÑERÍA 3/4"
- CIRCUITO 4 TUE COCINA (19P) 2x4+1x2.5 (TIERRA) CAÑERÍA 3/4"
- CIRCUITO 5 TUE TT - AA (19P) 2x4+1x2.5 (TIERRA) CAÑERÍA 3/4"
- CIRCUITO 6 TUE PLACAS (19P) 2x4+1x2.5 (TIERRA) CAÑERÍA 3/4"
- CIRCUITO 7 TUE PLACAS (19P) 2x4+1x2.5 (TIERRA) CAÑERÍA 3/4"

NOTAS	
<p>TODAS LAS MEDIDAS SERÁN VERIFICADAS POR EL CONTRATISTA Y COMPROBADAS POR LA INSPECCIÓN PREVIA A LA EJECUCIÓN DE LOS TRABAJOS. LOS NIVELES DE TENDIDO EN LOS PLANOS SON APROXIMADOS. TENER EN CUENTA LAS VERIFICACIONES EN LA OBRA. LA INFORMACIÓN TÉCNICA INCLUIDA EN LOS PLANOS Y EN EL PLIEGO DE ALCANCE DE OBRAS, TIENE LA CALIDAD DE INFORMACIÓN Y NO CONSTITUYE DE REALIZACIÓN. LOS ESTUDIOS TÉCNICOS NECESARIOS A SU CARGO. LAS OBRAS DE BIEN EN CUENTA DEL TENDIDO NATURAL CORRESPONDE AL SISTEMA DE MEDICIÓN DE REFERENCIA VERTICAL NACIONAL. ENTRE MANOS DE REFERENCIA ALCANCE DE OBRAS.</p>	
<p>PROYECTO: INTEGRACIÓN URBANA PERIBEBUY - ETAPA II</p> <p>CONTENIDO: 324-INSTALACION ELECTRICA</p> <p>EXPEDIENTE: EX-2024-05708659 -GDEBA-DEOIPUS</p>	<p>CONTRATISTA:</p> <p>N° PLANO: 16</p> <p>FECHA: MARZO 2024</p> <p>ESC: 1:50</p> <p>ARCHIVO: 6.3_324_instalación eléctrica_2024.dwg</p>
<p>N° REV.</p> <p>MODIFICACIONES</p> <p>FECHA</p>	<p>FECHA</p>

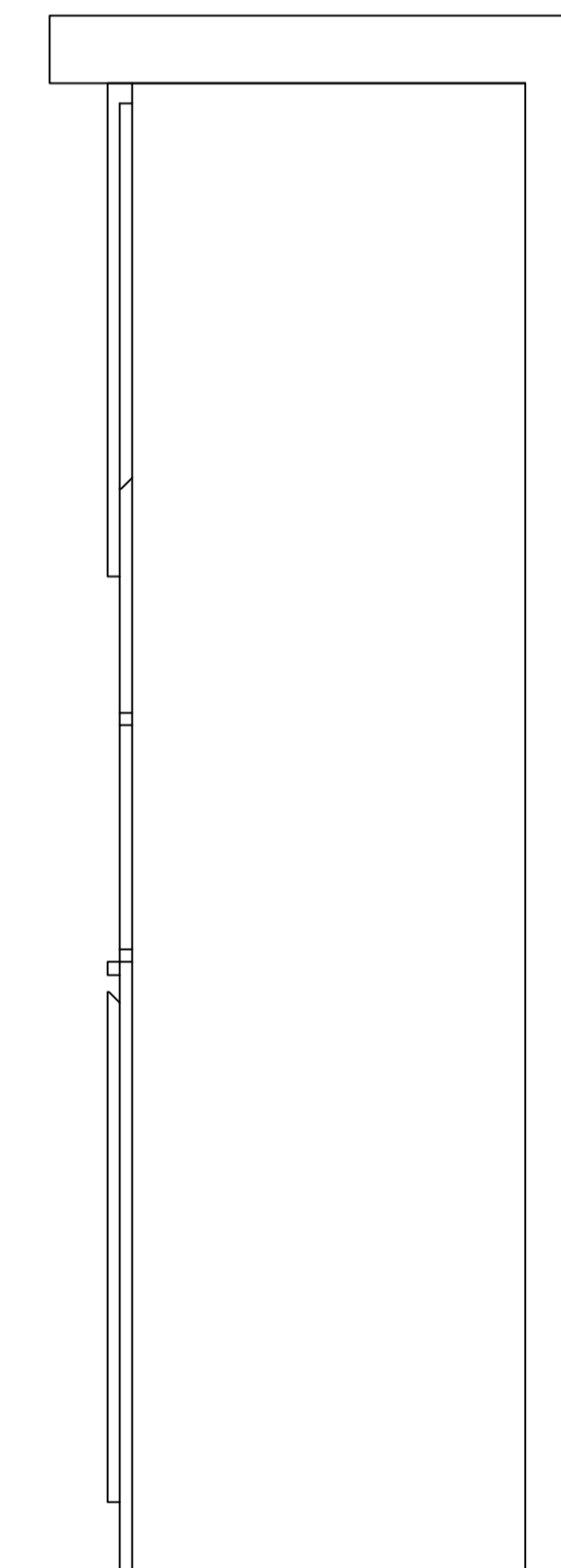
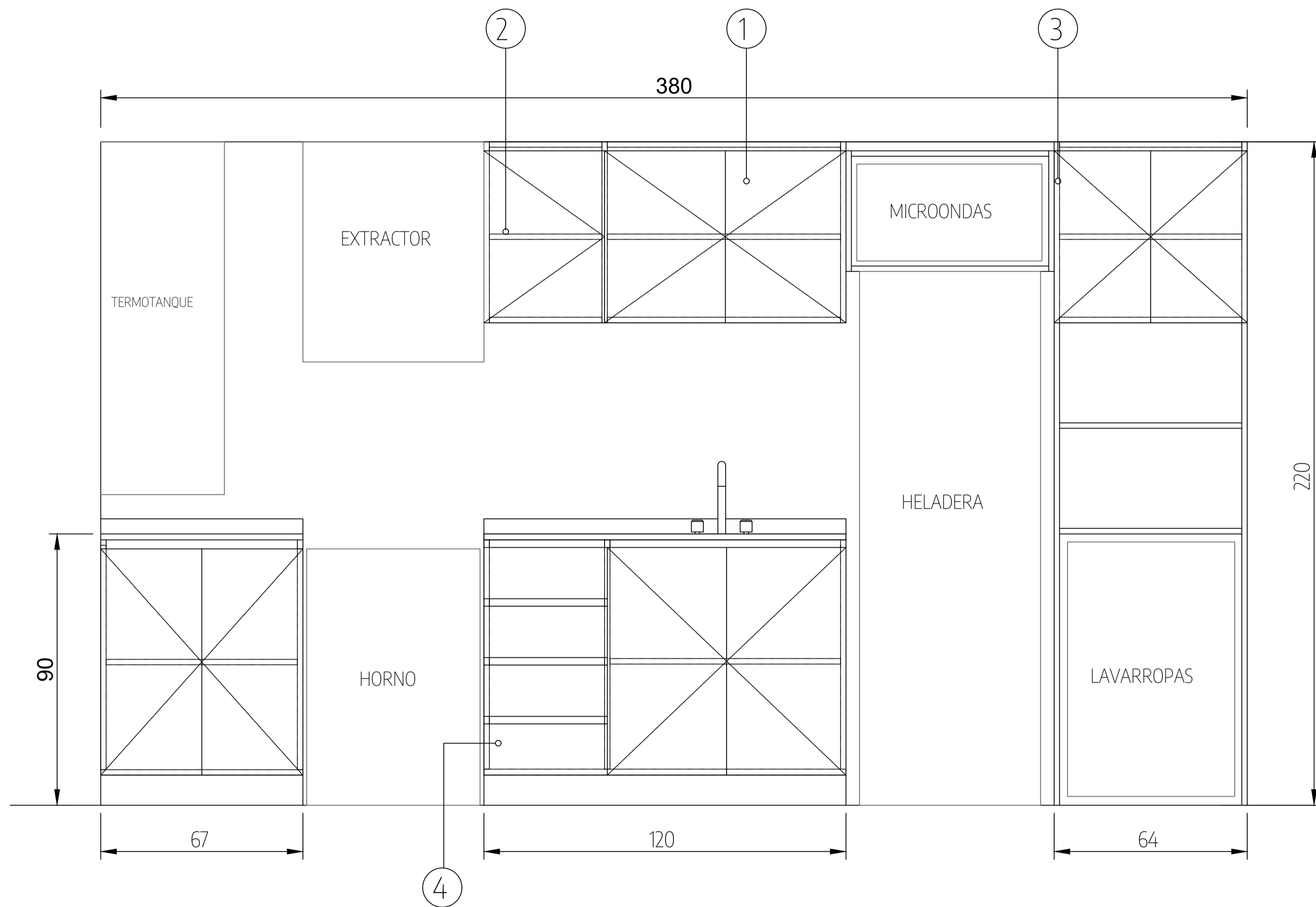


- REFERENCIAS
- Cieloraso roca yeso con buña Z perimetral
 - Cieloraso de Hormigon Armado Visto

NOTAS		
		PROYECTO: INTEGRACIÓN URBANA PERIBEBUY - ETAPA II CONTENIDO: 324-Planta de cielorasos EX-2024-05708659 - GDEBA-DEOPISU
CONTRATISTA		Nº PLANO: 17
FECHA: xxxxxxxx		ESC: 150
ARCHIVO: 17_ba-324-lo_planilla		Cielorasos_26.10.2024.dwg

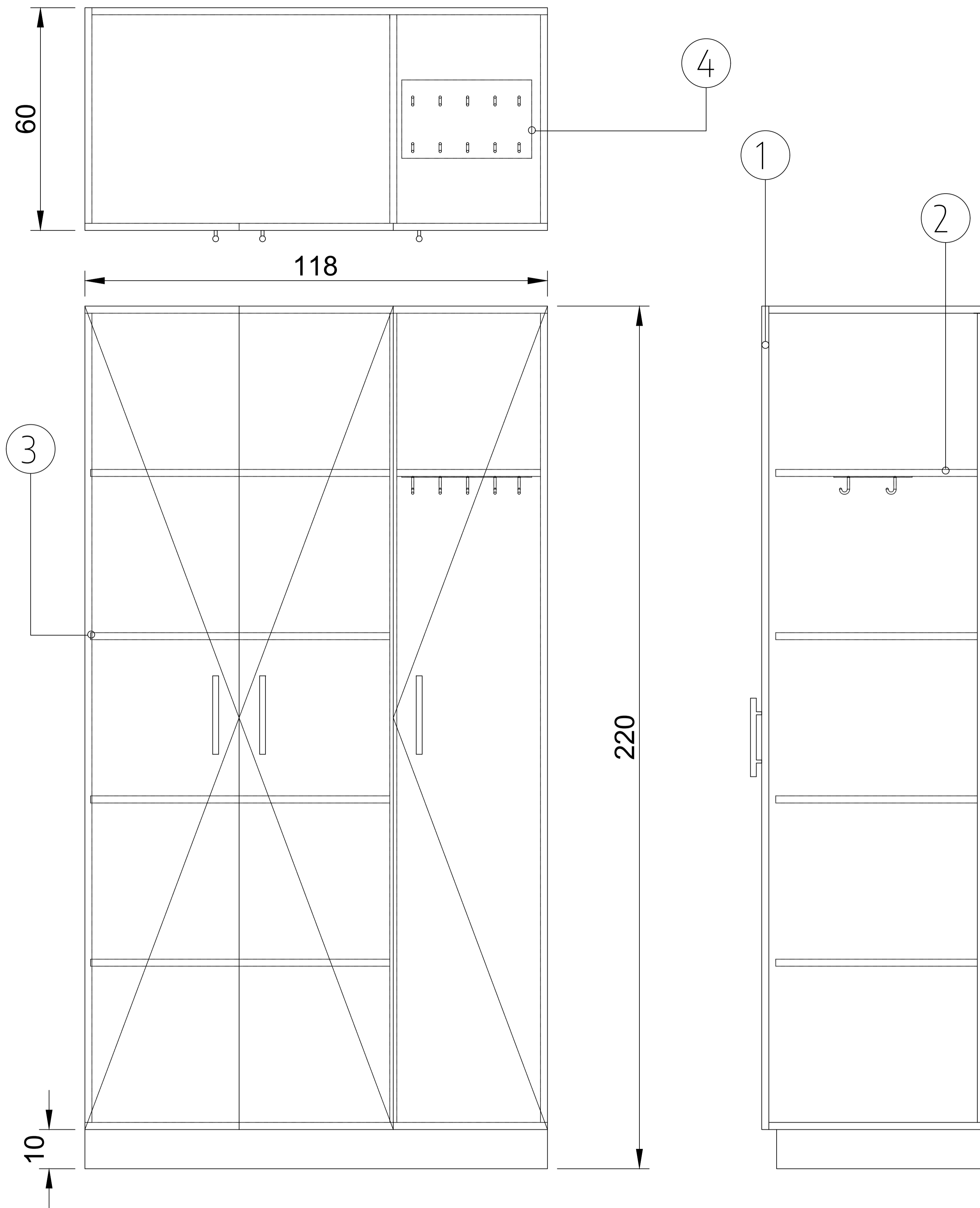


Item	Nombre	Material	Especificación
1	Frentes y puertas (a la vista)	Melamina Nature	Roble Americano sobre MDF. Espesor 18 mm, canto PVC 0.45mm.
2	Interiores	Melamina Blanca	Melamina blanca sobre MDF. Espesor 18 mm, canto PVC 0.45mm
3	Bisagras	Metal	Codo 0 y Codo 9
4	Correderas cajon	Metálicas	Correderas telescópicas



M01


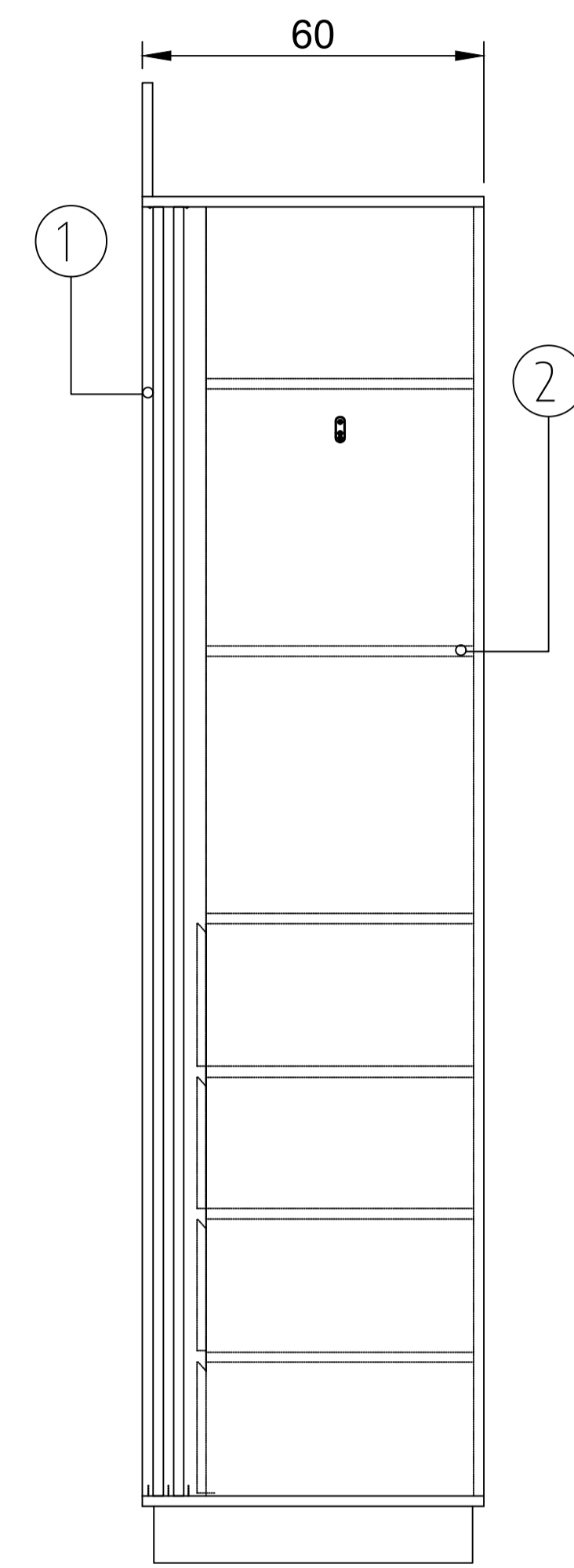
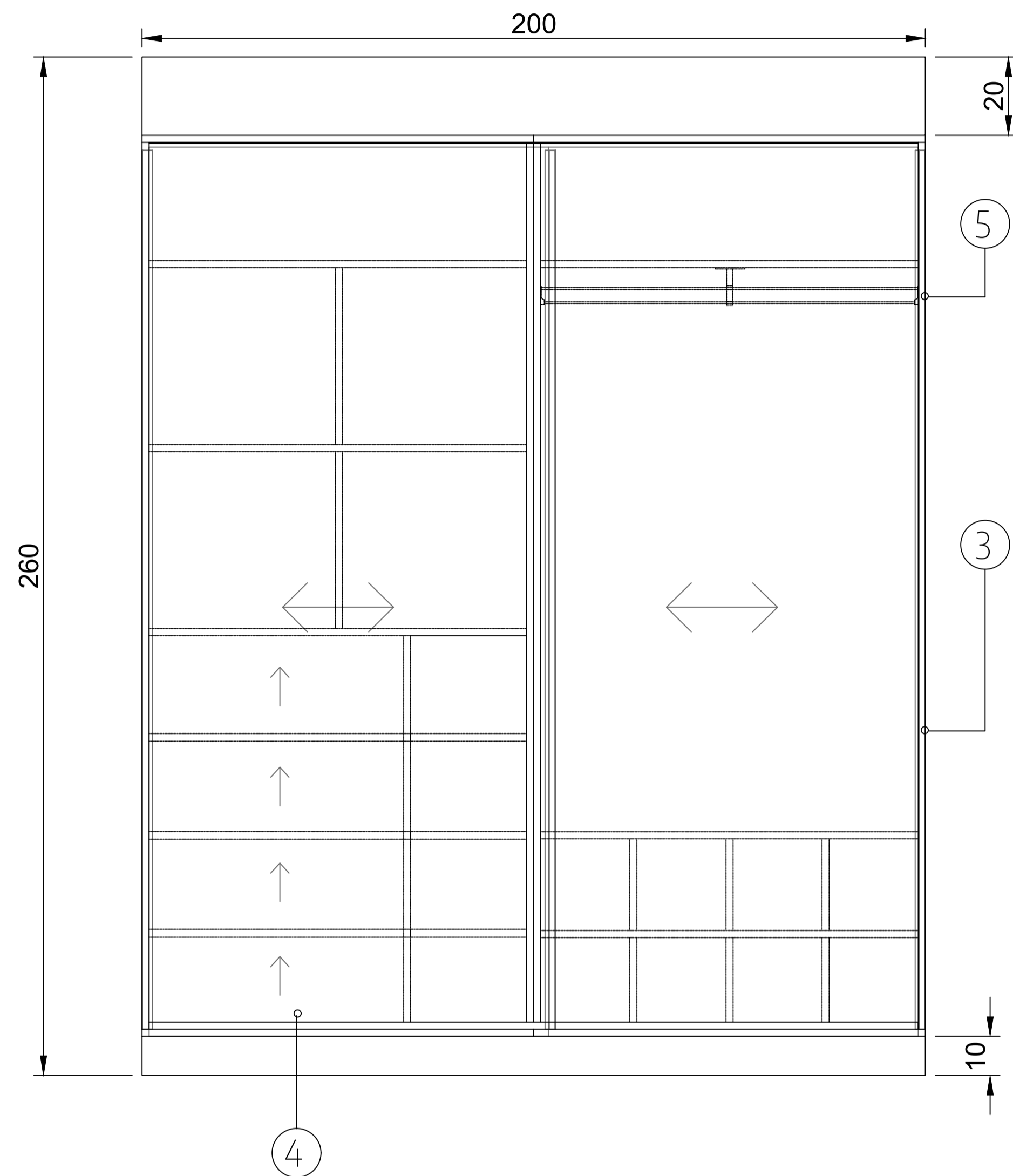
NOTAS	PROYECTO: INTEGRACIÓN URBANA PERIBEBUY - ETAPA II CONTENIDO: 324-Planta mobiliario EX-2024-05708659 - GDEBA-DEOPISU
	CONTRATISTA: N° PLANO: 19 - A FECHA: xxxxxxxx ESC: Sin escala ARCHIVO: 19-g_ba-324-1a_mobiliario_a_25.10.2022.dwg



M05

Item	Nombre	Material	Especificación
1	Frentes y puertas (a la vista)	Melamina Nature	Roble Americano sobre MDF. Espesor 18 mm, canto PVC 0.45mm.
2	Interiores	Melamina Blanca	Melamina blanca sobre MDF. Espesor 18 mm, canto PVC 0.45mm
3	Bisagras	Metal	Codo 0 y Codo 9
4	Ganchos	Metal	Sobre planchuela metalica

		PROYECTO: INTEGRACIÓN URBANA PERIBEBUY - ETAPA II	CONTRATISTA:
		CONTENIDO: 324-Plánula mobiliario	Nº PLANO: 19 - B
EX-2024-05708659 - GDEBA-DEOPISU		FECHA: xxxxxxxx	
<small> MUNICIPALIDAD DE PERIBEBUY TITULO: TITULO TERRENO: TERRENO </small>		ESC: Sin escala	
ARCHIVO: 19-b_05-324-1a_mobiliario		v. 25/10/2022.dwg	



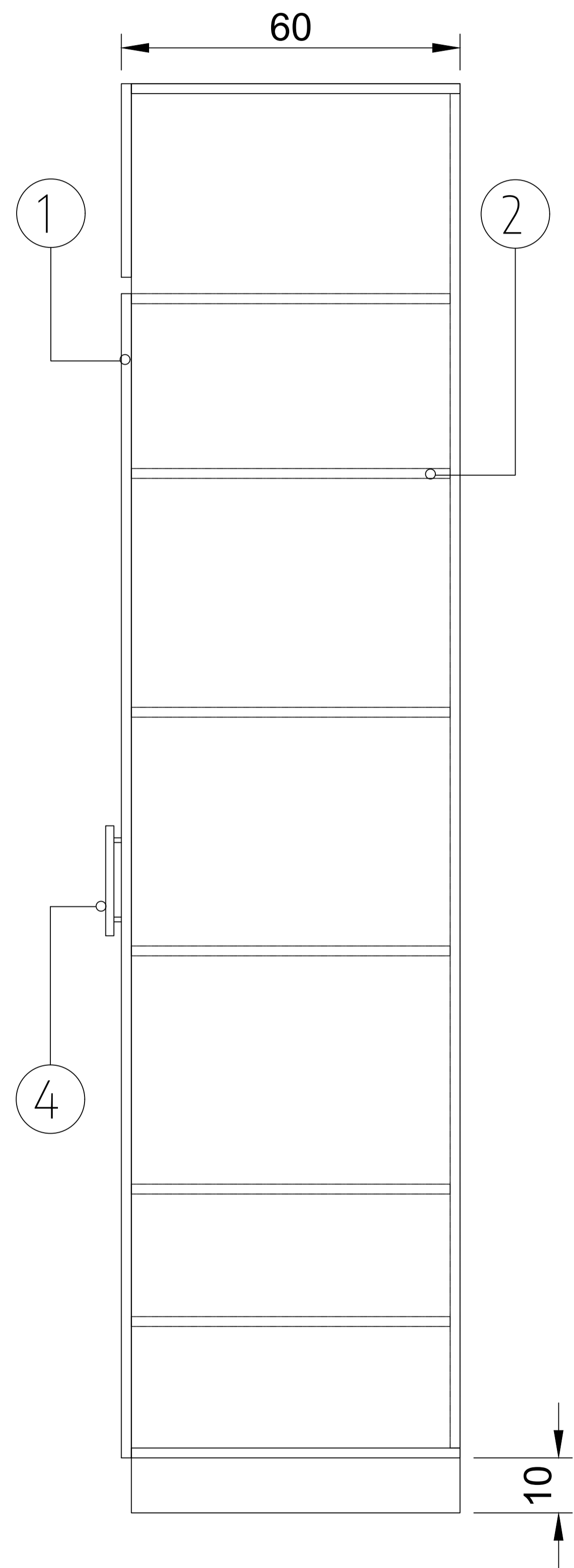
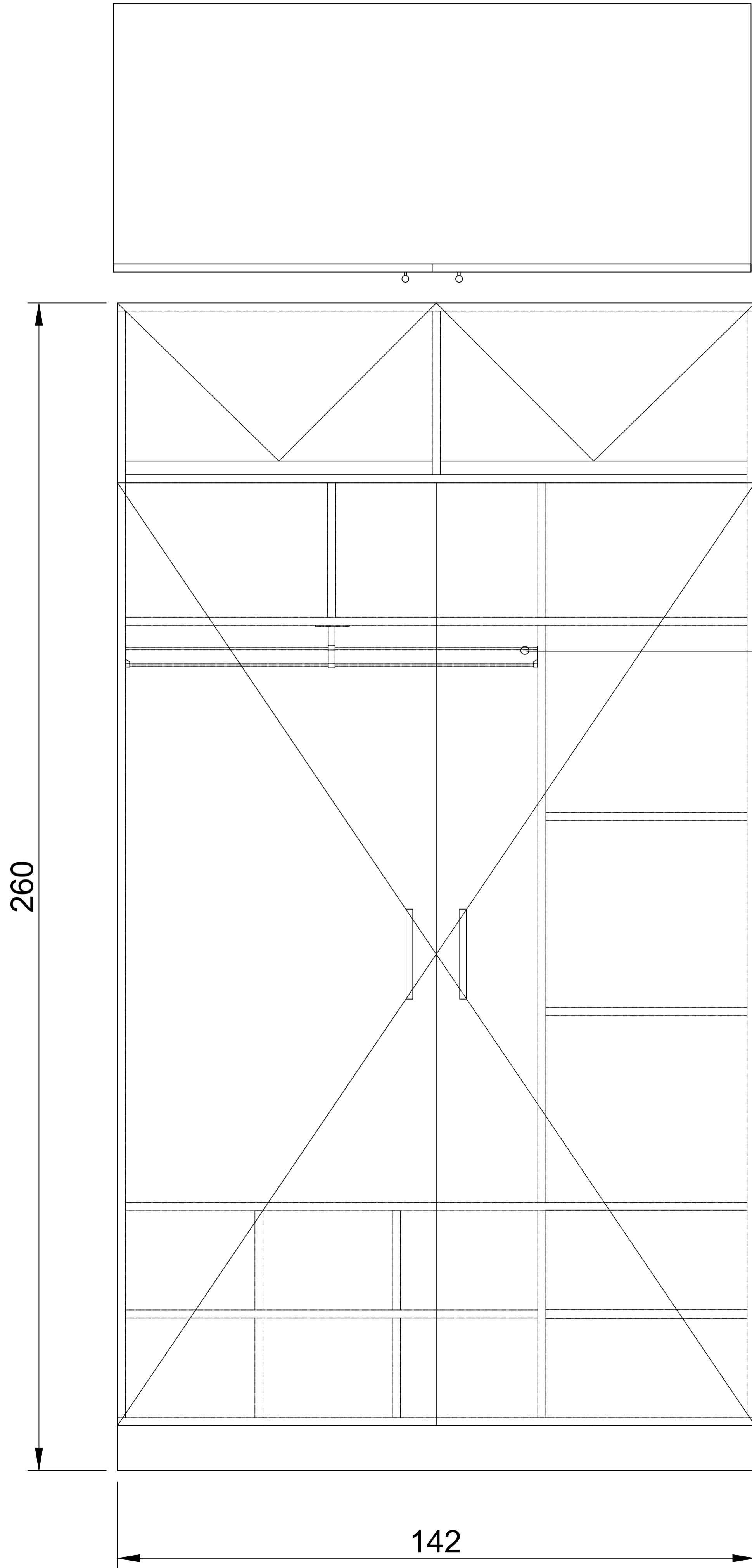
Item	Nombre	Material	Especificación
1	Frentes y puertas (a la vista)	Melamina Nature	Roble Americano sobre MDF. Espesor 18 mm, canto PVC 0.45mm.
2	Interiores	Melamina Blanca	Melamina blanca sobre MDF. Espesor 18 mm, canto PVC 0.45mm
3	Kit rieles	Kit de aluminio anodizado, cuerdas de nylon estabilizador superior con nudos con rulemanos, faja perfil superior e inferior doble	Kit de placard Reforzado o FA
4	Correderas cajon	Metalicas	Correderas telescópicas
5	Barral	Barral aluminio oval Soportes Niquel	Perfil de barral estriado

M11






NOTAS	PROYECTO: INTEGRACIÓN URBANA PERIBEBUY - ETAPA II	CONTRATISTA:									
	CONTENIDO: 324-Planta mobiliario	Nº PLANO: 19 - C									
	EX-2024-05708659 - GDEBA-DEOPISU	FECHA: xxxxxxxx									
<table border="1" style="width: 100%; border-collapse: collapse;"> <thead> <tr> <th colspan="3">MODIFICACIONES</th> </tr> <tr> <th>Nº</th> <th>FECHA</th> <th>DESCRIPCIÓN</th> </tr> </thead> <tbody> <tr> <td> </td> <td> </td> <td> </td> </tr> </tbody> </table>		MODIFICACIONES			Nº	FECHA	DESCRIPCIÓN				ESC: Sin escala
MODIFICACIONES											
Nº	FECHA	DESCRIPCIÓN									
ARCHIVO: 19-c_19-324-1a_mobiliario		c_25.10.2022.dwg									



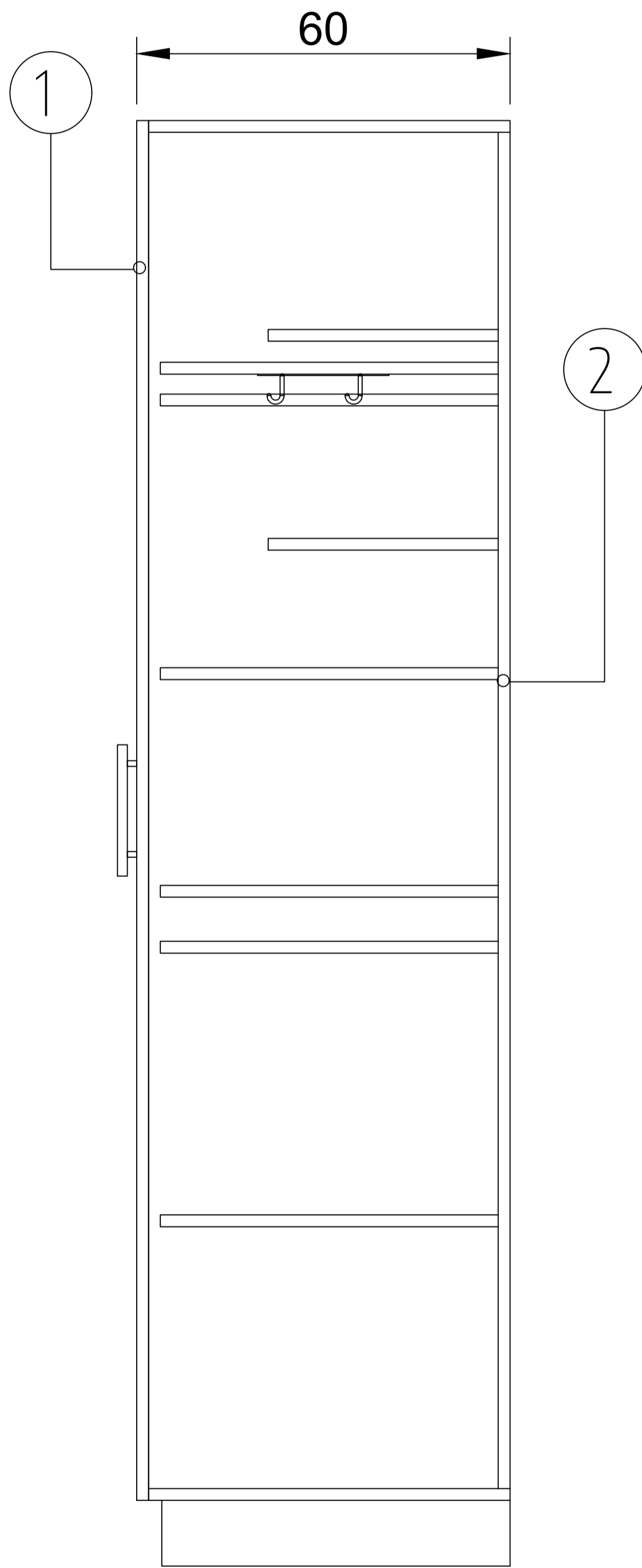
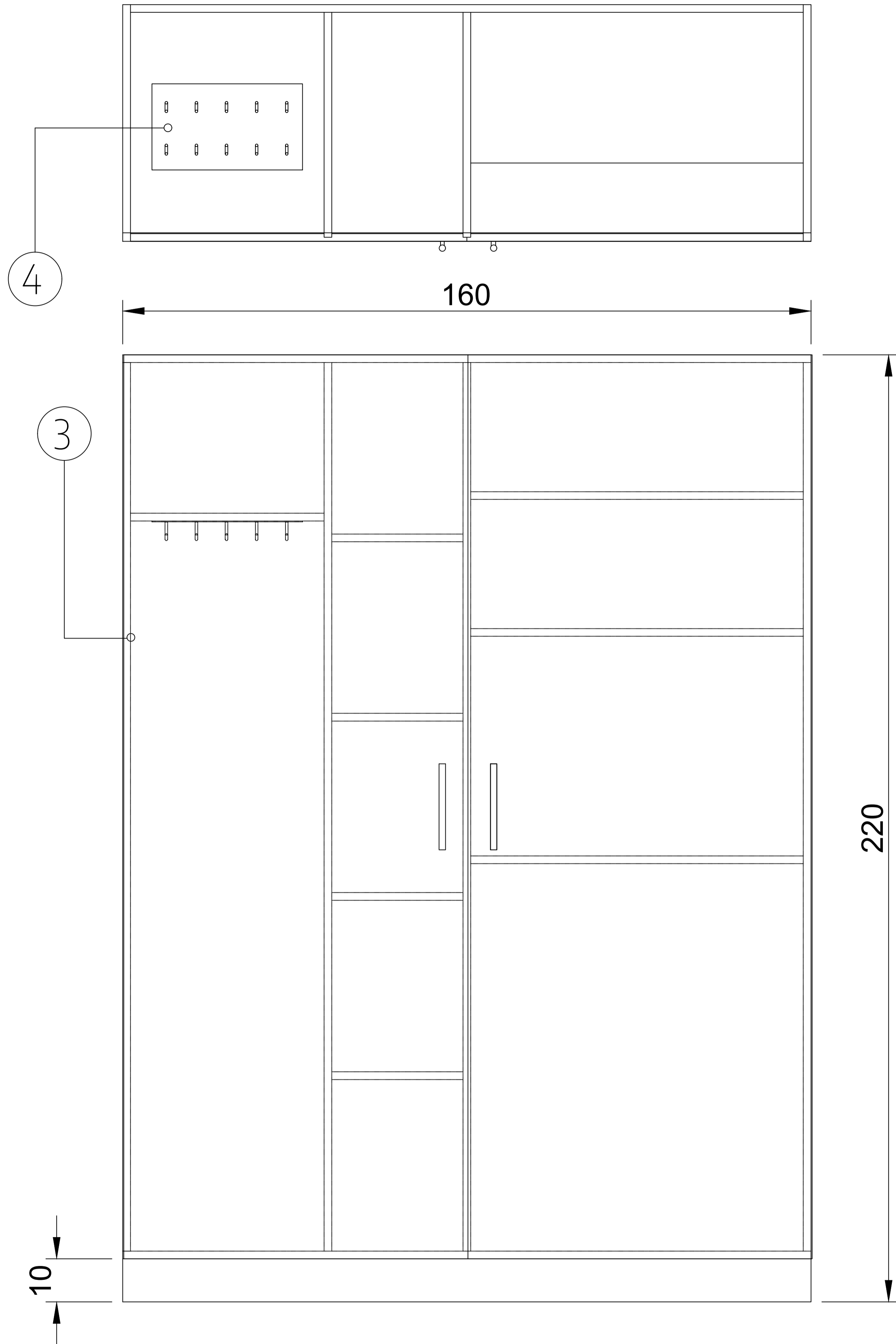
M13

Item	Nombre	Material	Especificación
1	Frentes y puertas (a la vista)	Melamina Nature	Roble Americano sobre MDF. Espesor 18 mm, canto PVC 0.45mm.
2	Interiores	Melamina Blanca	Melamina blanca sobre MDF. Espesor 18 mm, canto PVC 0.45mm
3	Bisagras	Metal	Codo 0 y Codo 9
4	Tiradores	Acero	Tipo barral
5	Barral	Barral aluminio oval Soportes Niquel	Perfil de barral estriado





NOTAS	PROYECTO: INTEGRACIÓN URBANA PERIBEBUY - ETAPA II	CONTRATISTA:								
	CONTENIDO: 324-Planta mobiliario	N° PLANO: 19 - D								
	EX-2024-05708659 - GDEBA-DEOPISU	FECHA: xxx.xxxx								
<table border="1" style="width: 100%; border-collapse: collapse;"> <tr> <td style="width: 25%;">NOMBRE</td> <td style="width: 25%;">CARGO</td> <td style="width: 25%;">FECHA</td> <td style="width: 25%;">FIRMA</td> </tr> <tr> <td> </td> <td> </td> <td> </td> <td> </td> </tr> </table>	NOMBRE	CARGO	FECHA	FIRMA					ESC: Sin escala ARCHIVO: 19-d_66-324-1a_mobiliario_d_25.10.2022.dwg	
NOMBRE	CARGO	FECHA	FIRMA							



M16

Item	Nombre	Material	Especificación
1	Frentes y puertas (a la vista)	Melamina Nature	Roble Americano sobre MDF. Espesor 18 mm, canto PVC 0.45mm.
2	Interiores	Melamina Blanca	Melamina blanca sobre MDF. Espesor 18 mm, canto PVC 0.45mm
3	Bisagras	Metal	Codo 0 y Codo 9
4	Ganchos	Metal	Sobre planchuela metálica

NOTAS			
		PROYECTO: INTEGRACIÓN URBANA PERIBEBUY - ETAPA II CONTENIDO: 324-Plánula mobiliario EX-2024-05708659 - GDEBA-DEOPISU	CONTRATISTA N° PLANO: 19 - E FECHA:
ESC: Sin escala ARCHIVO: 19-e-66-324-1a_mobiliario_e_25.10.2022.dwg			



GOBIERNO DE LA PROVINCIA DE BUENOS AIRES
2024 - Año del 75° Aniversario de la gratuidad universitaria en la República Argentina

Hoja Adicional de Firmas
Plano Importado

Número:

Referencia: Documentación gráfica viviendas (324)

El documento fue importado por el sistema GEDO con un total de 28 pagina/s.