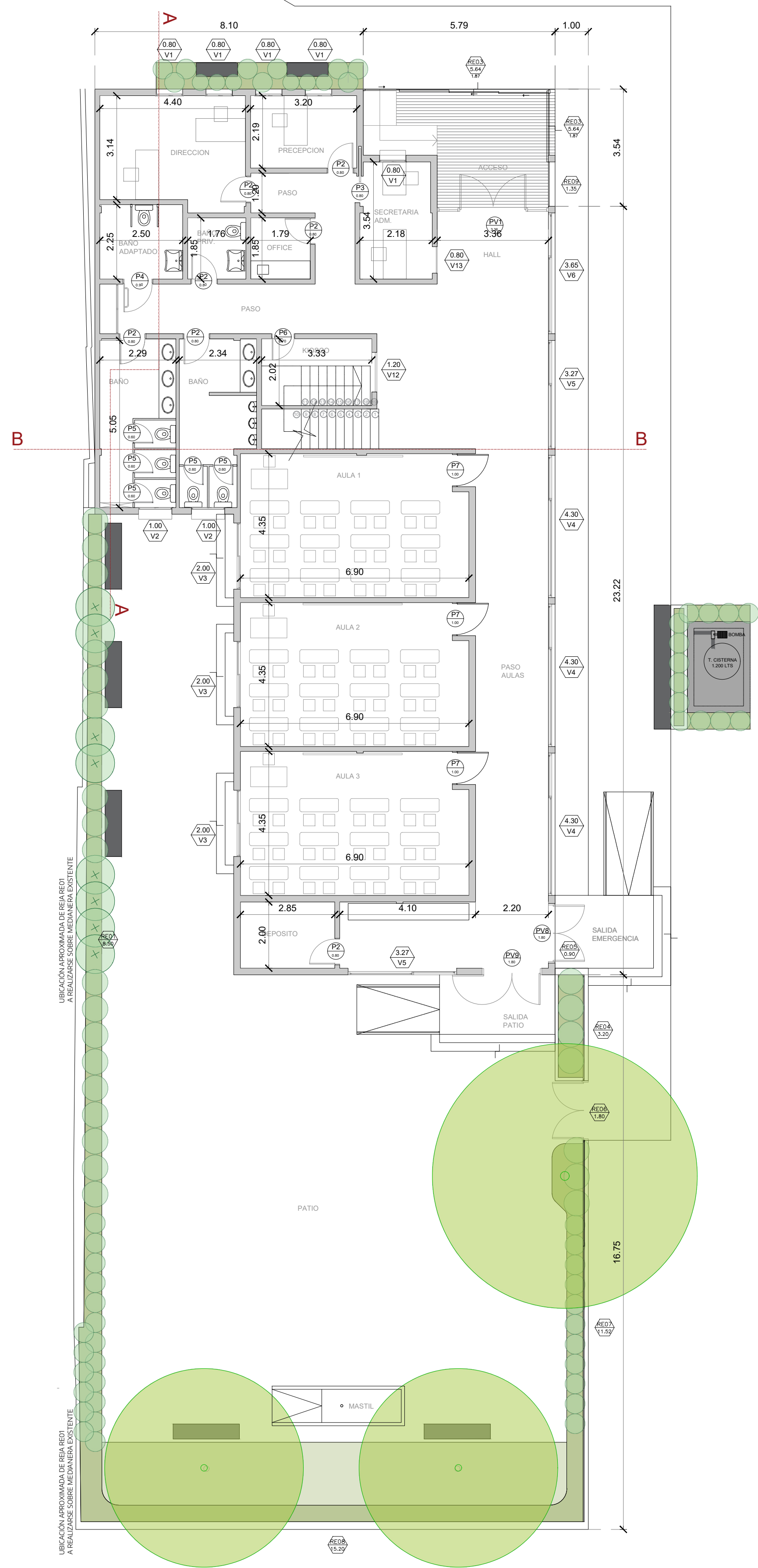
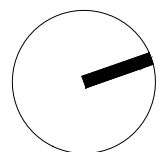
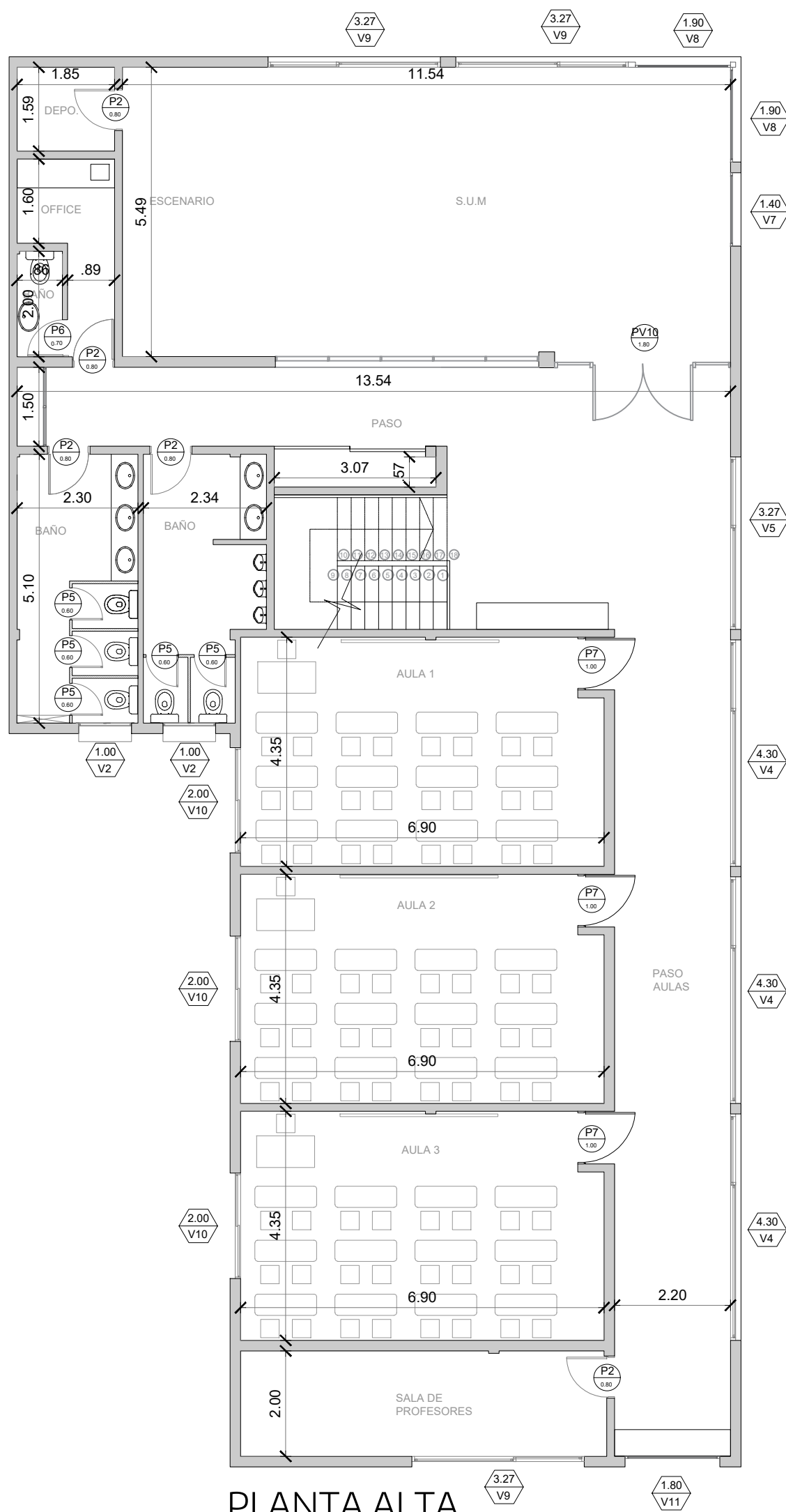


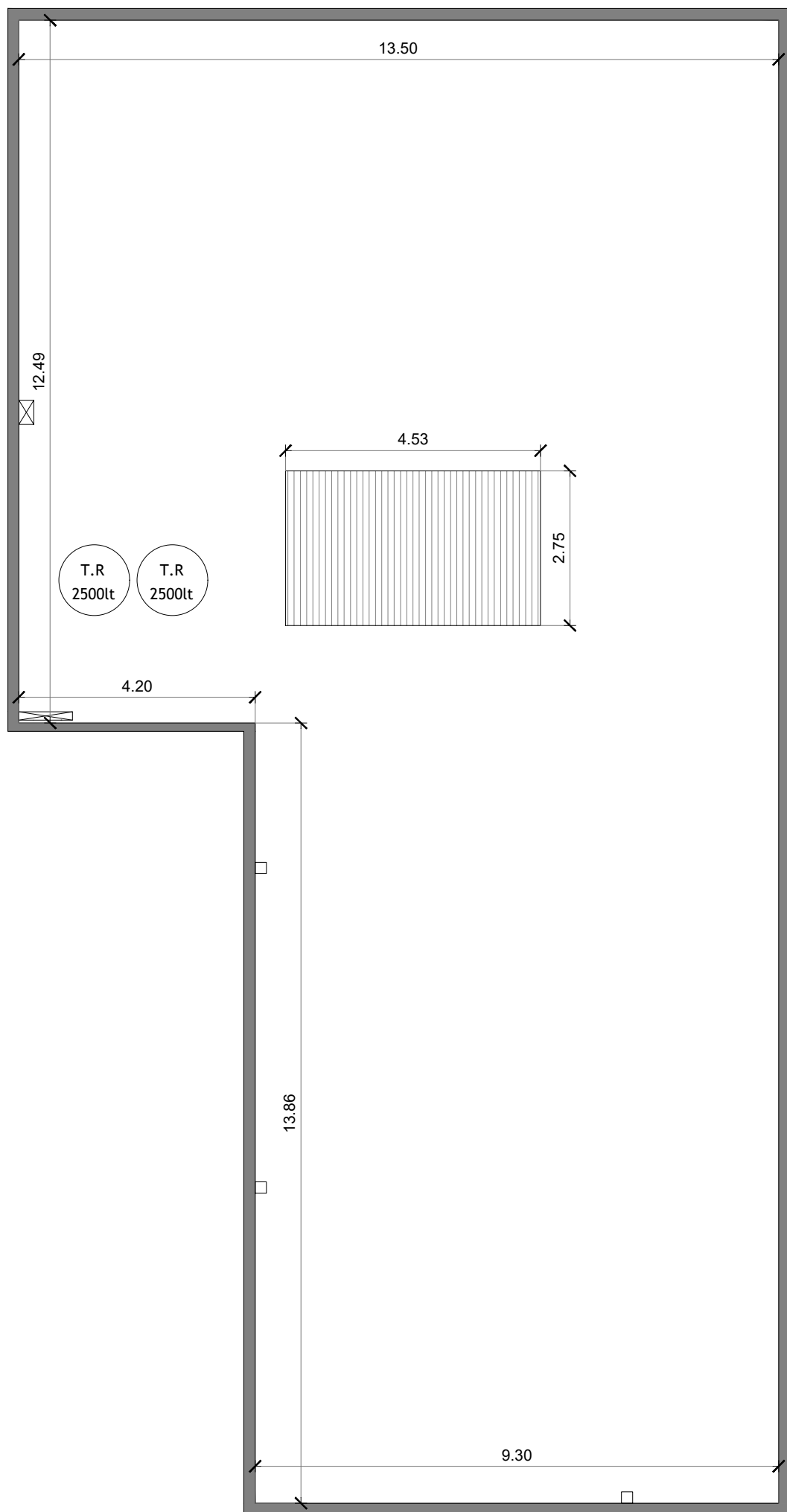
				
NOTAS		PROYECTO: Construcción de escuela primaria Temperley		CONTRATISTA:
		CONTENIDO: Implantación		N° PLANO: A-01
		EXPEDIENTE EX-2025-35783129- -GDEBA-DEOPIUS		FECHA: AGOSTO 2025
N° REV.		MODIFICACIONES	FECHA	ESC: 1:150
		TEMA		ARCHIVO



PLANTA BAJA

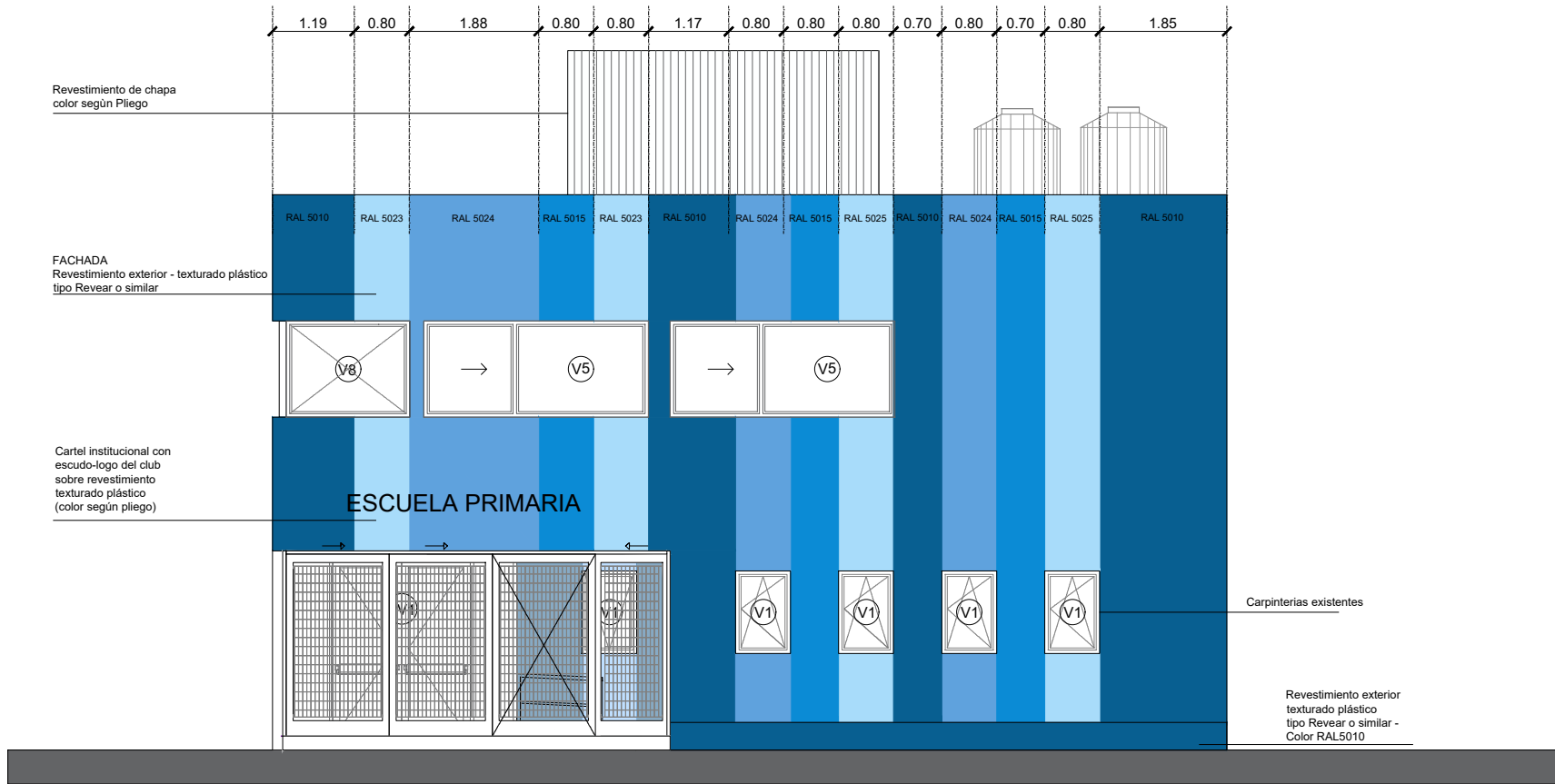


PLANTA ALTA

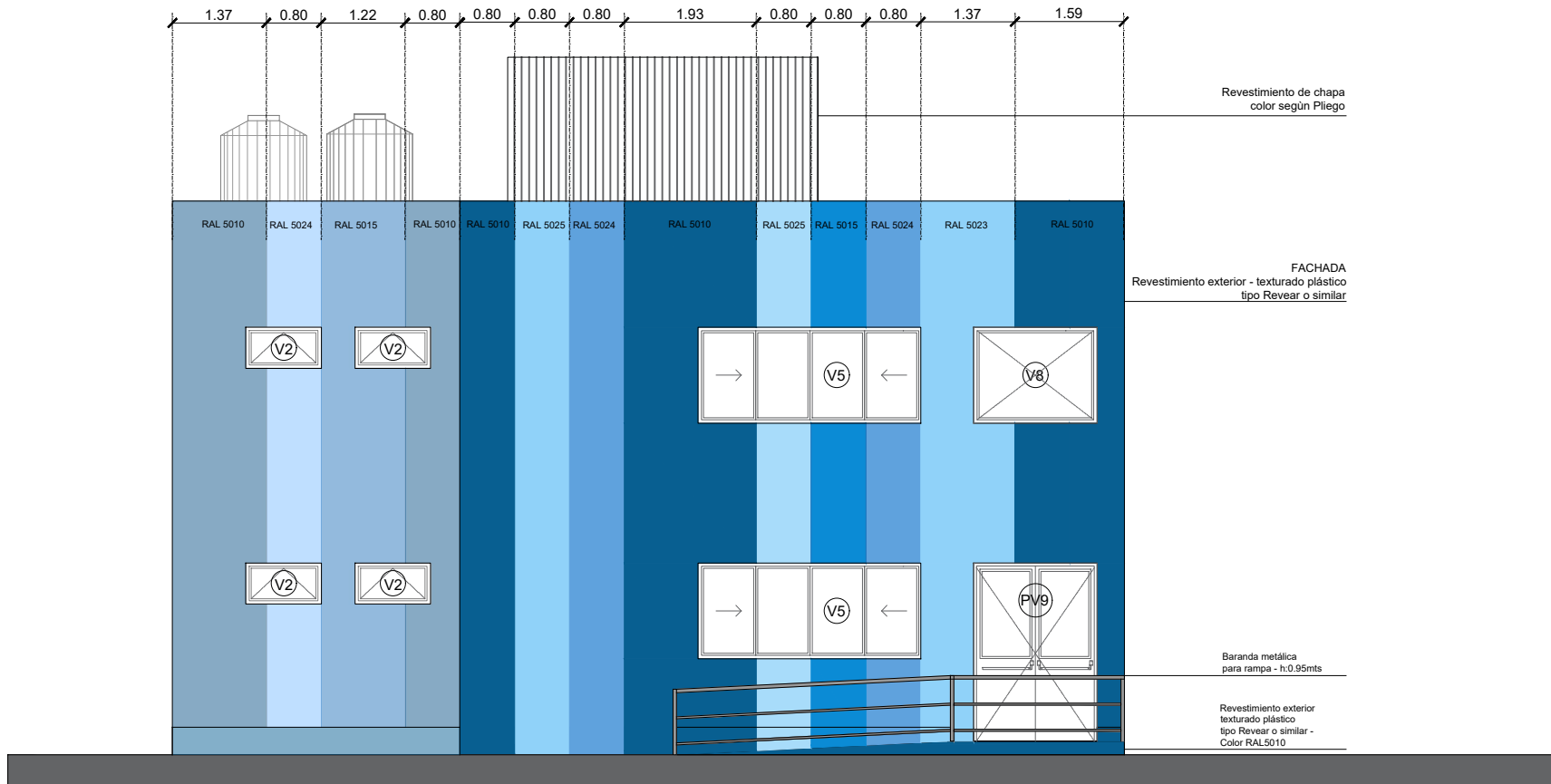


PLANTA TECHOS

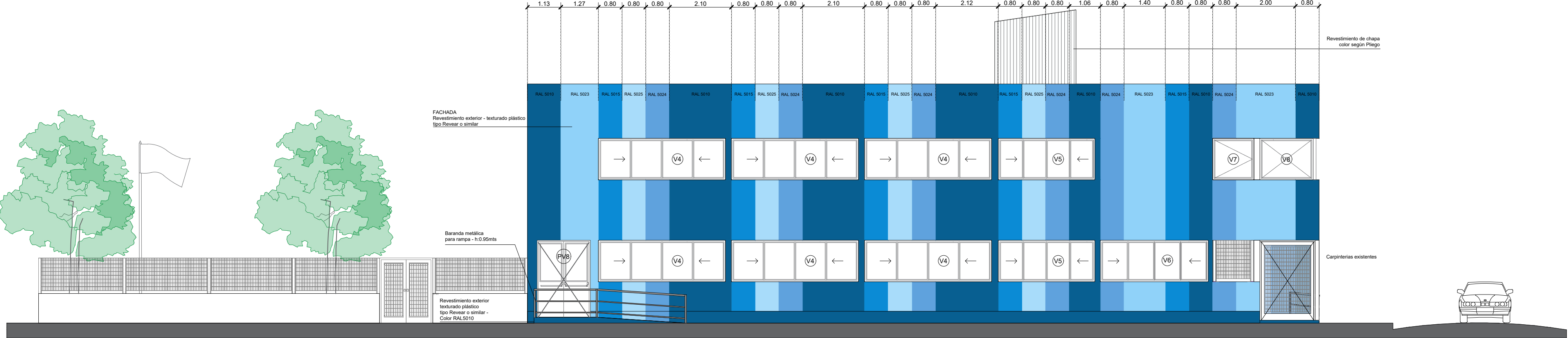
NOTAS		PROYECTO: Construcción de escuela primaria Temperley		CONTRATISTA:			
		CONTENIDO: Arquitectura - Planta baja / Planta alta / Planta de techo		Nº PLANO: A-02			
		EXPEDIENTE: EX-2025-35783129- -GDEBA-DEOPISU		FECHA: AGOSTO 2025			
Nº REV.	MODIFICACIONES TEMA	FECHA				ESC: 1:100	
						ARCHIVO: u02-06_lomas de zamora_escuela primaria c1a0 temperley_arquitectura_bocetos.dwg	



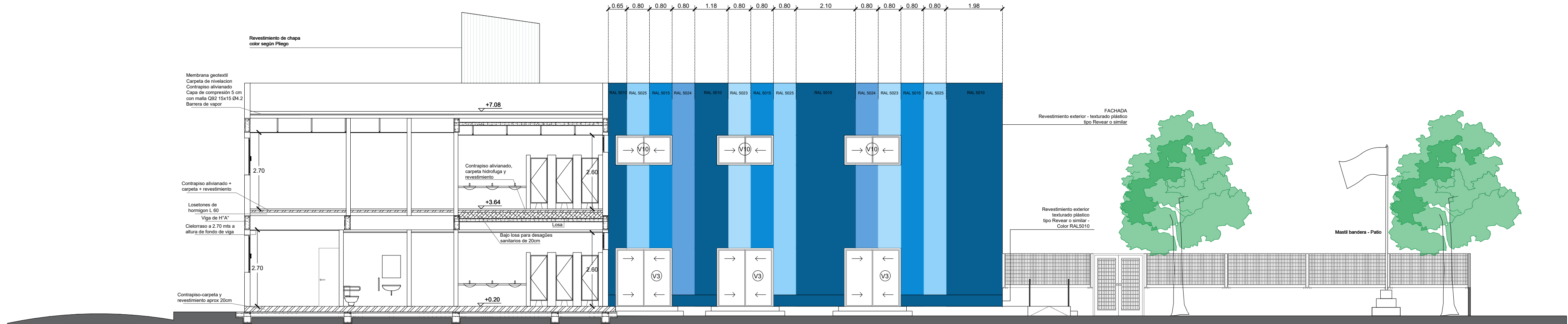
VISTA 1



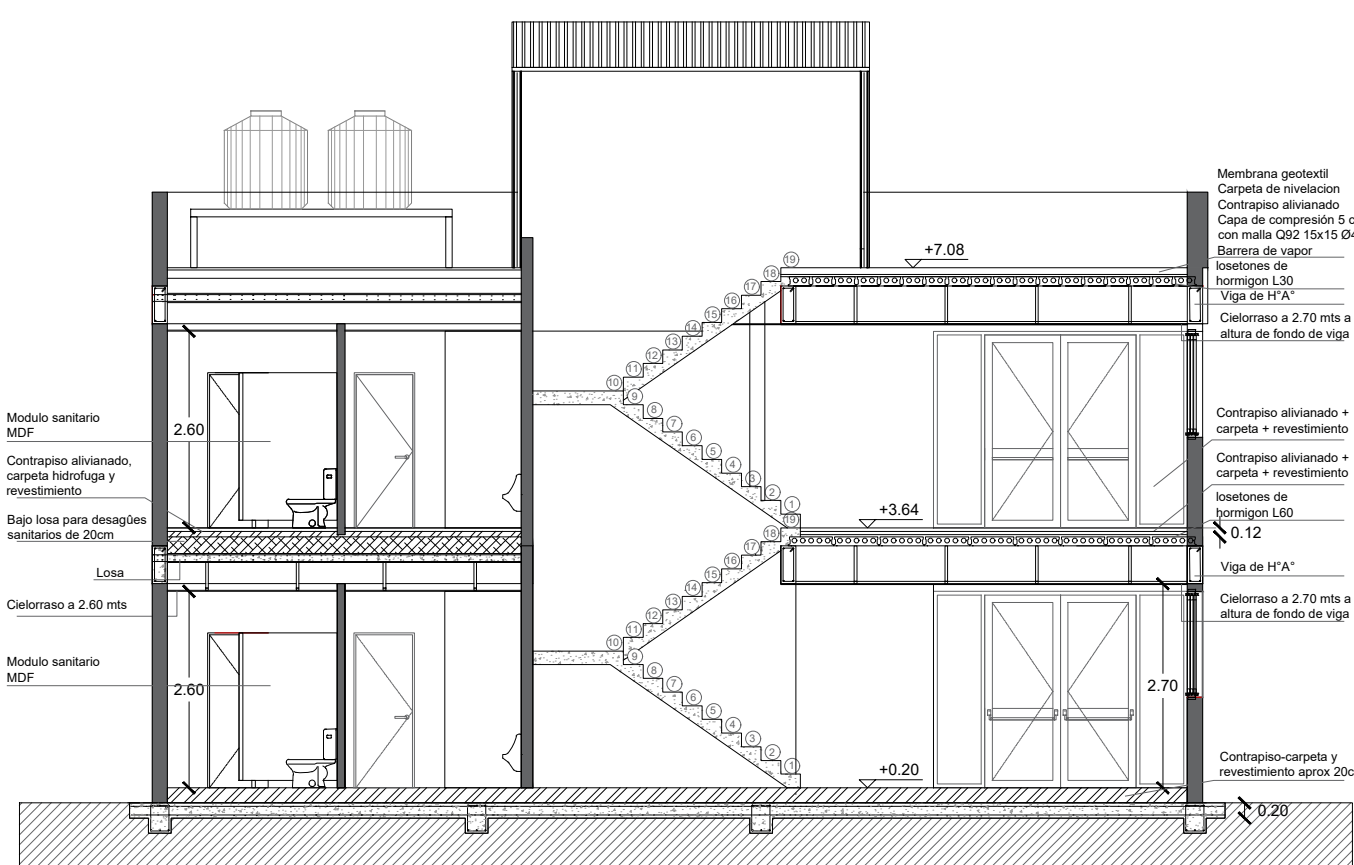
VISTA 3



VISTA 2

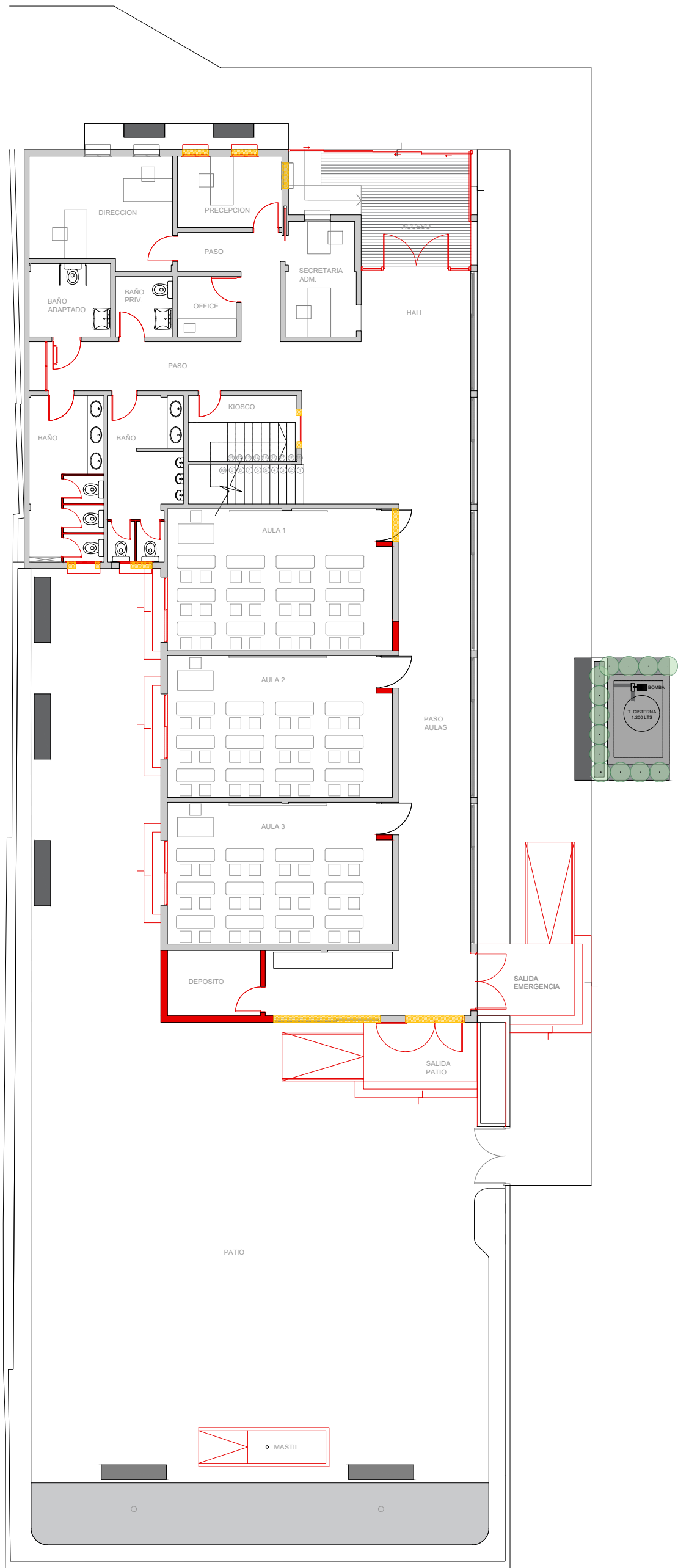
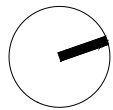


CORTE VISTA - A

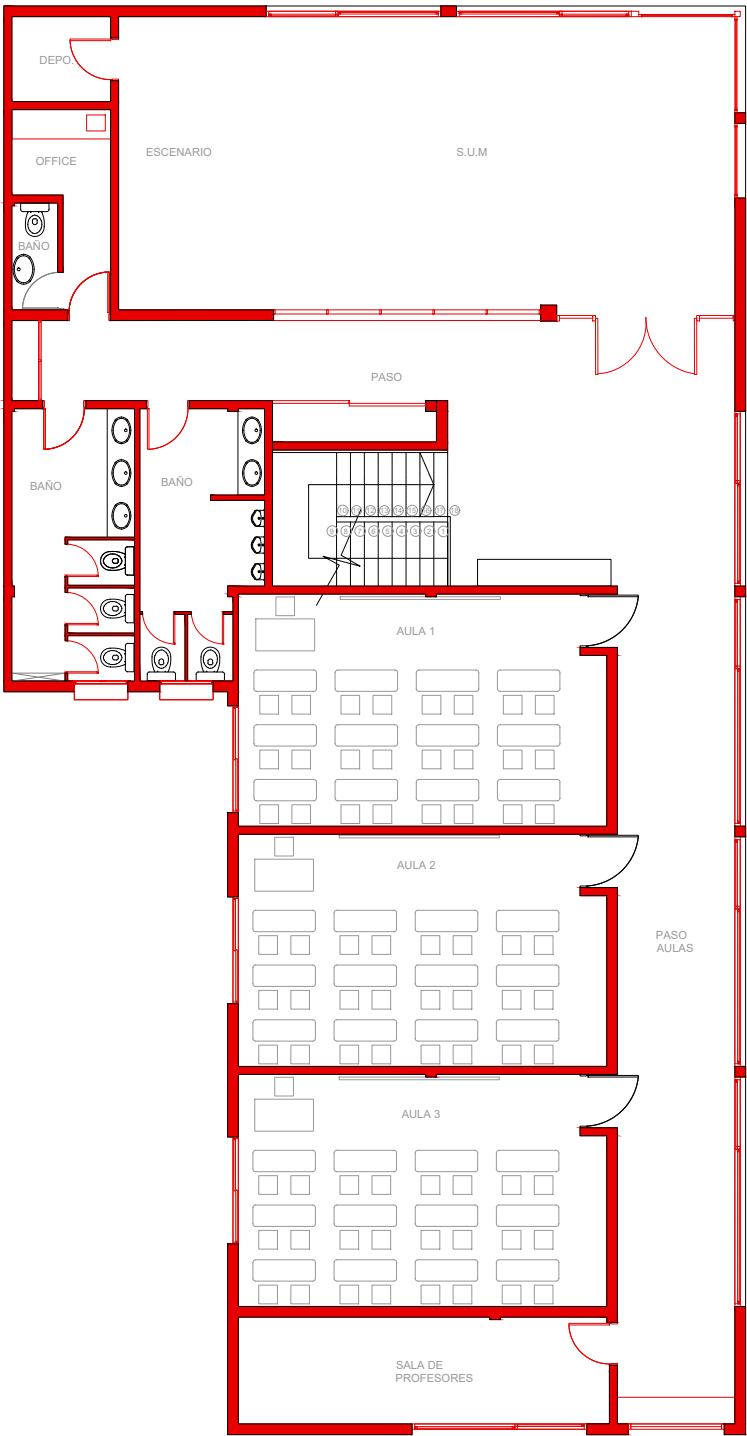


CORTE B - B

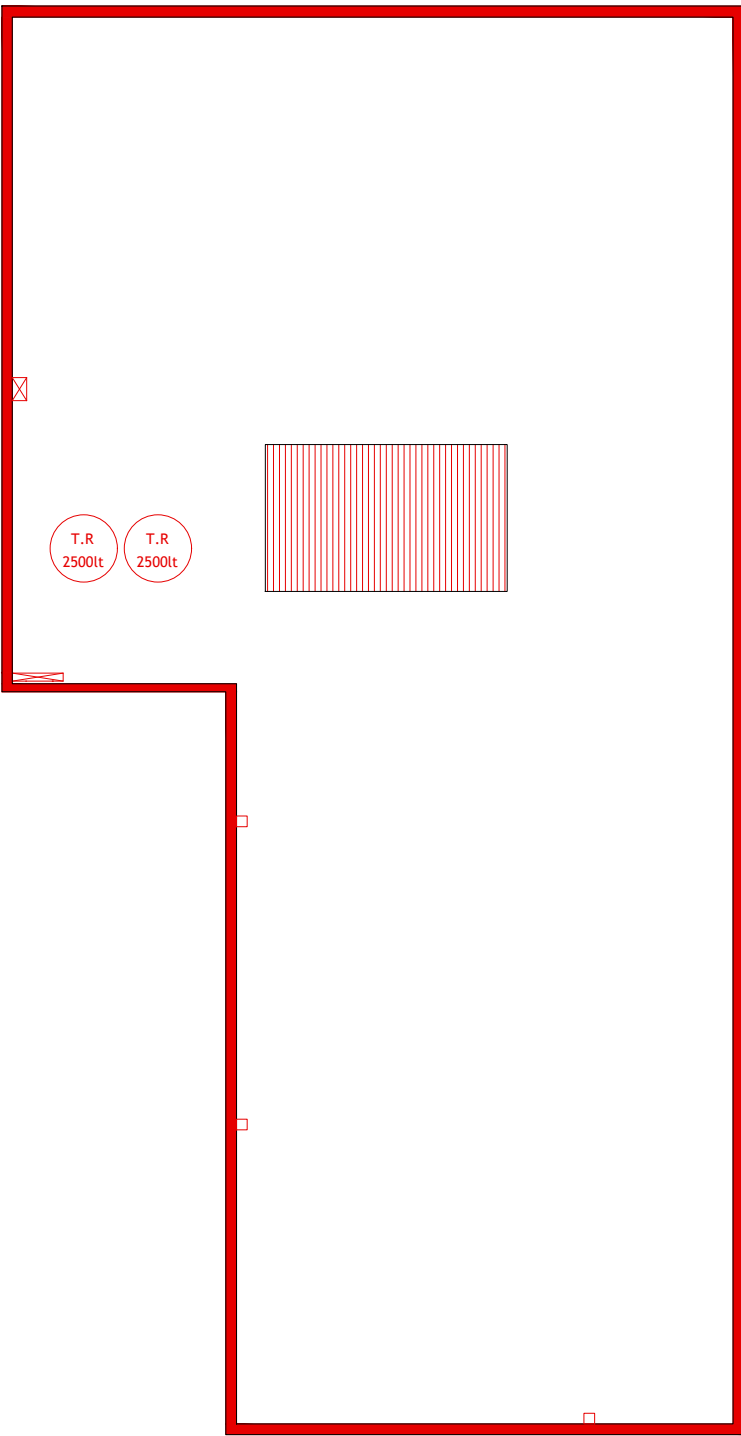
					
NOTAS		PROYECTO: Construcción de escuela primaria Temperley		CONTRATISTA:	
		CONTENIDO: Arquitectura - Vistas / Cortes		Nº PLANO: A-03-04	
		EXPEDIENTE EX-2025-35783129- -GDEBA-DEOPISU		FECHA: AGOSTO 2025	
Nº REV.		MODIFICACIONES	FECHA	ESC: 1:100	
				ARCHIVO: u02-06_lomas de zamora_escuela primaria club temperley_arquitectura_bocetos.dwg	



PLANTA BAJA



PLANTA ALTA

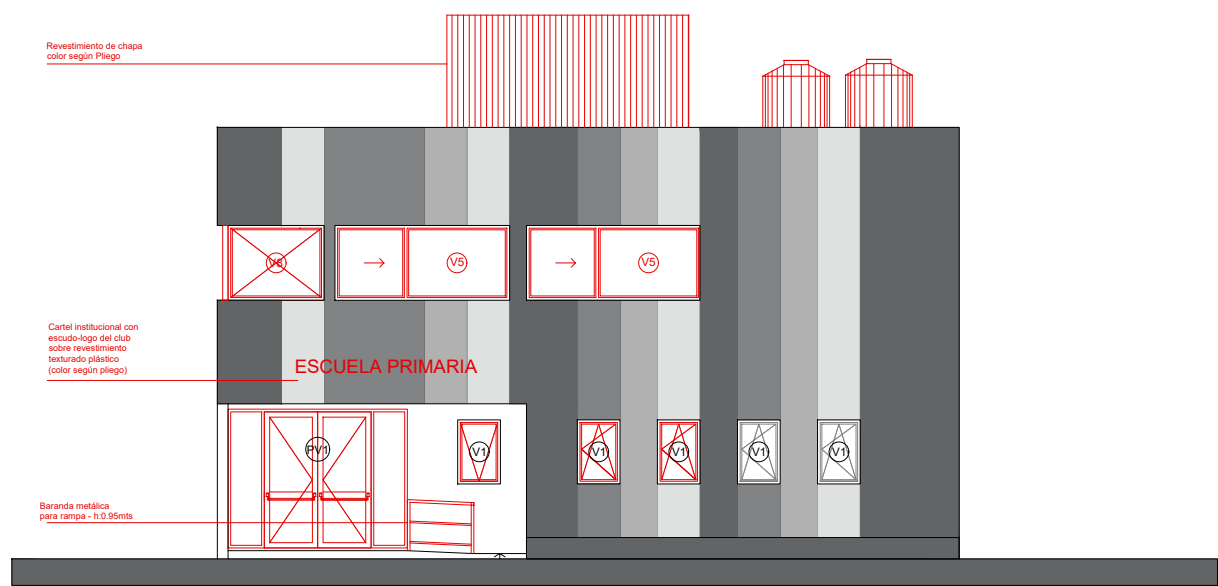


PLANTA TECHOS

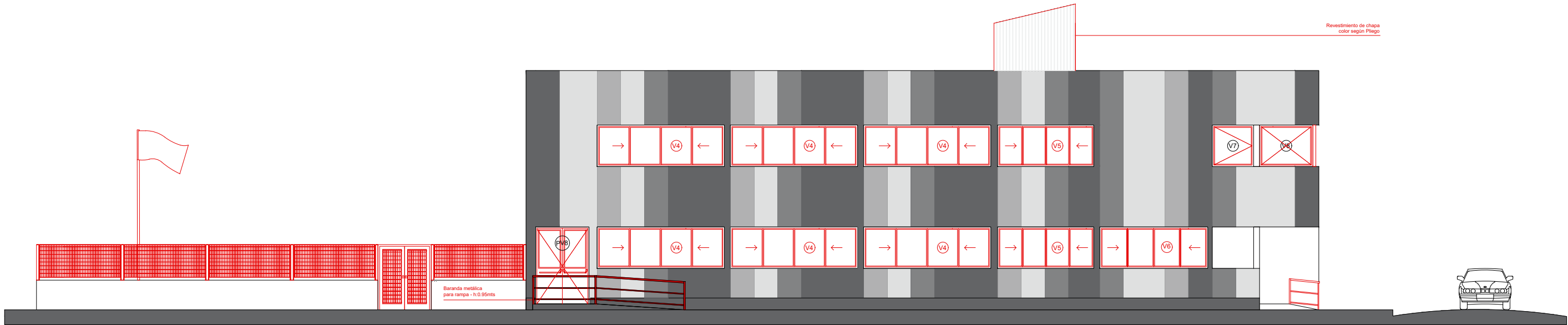
REFERENCIAS:

- A DEMOLER
- A CONSTRUIR
- EXISTENTE

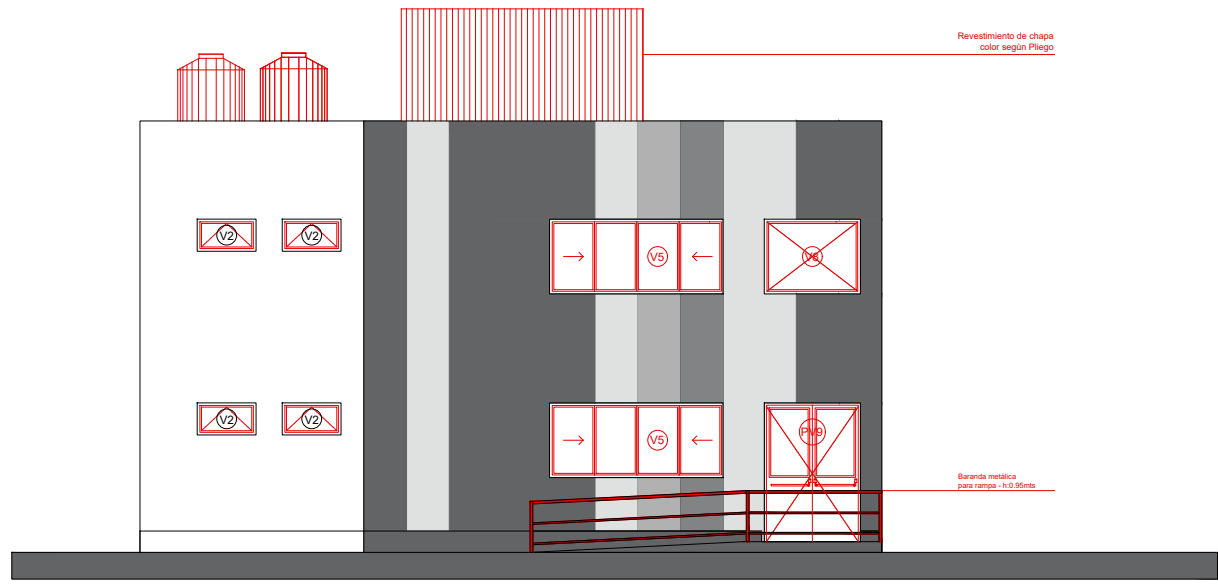
<div><div>MUNICIPIO LOMAS DE ZAMORA</div></div>			<div><div>OPISU OPERAÇÕES DE PLANEJAMENTO E SUPERVISÃO URBANO</div></div>	<div><div>MINISTERIO DE HÁBITAT Y DESARROLLO URBANO</div></div>	<div><div>GOBIERNO DE LA PROVINCIA DE BUENOS AIRES</div></div>
NOTAS		PROYECTO: Construcción de escuela primaria Temperley	CONTRATISTA:		
		CONTENIDO: Demolicion / obra nueva - Plantas	N° PLANO: A-05		
		EXPEDIENTE EX-2025-35783129- -GDEBA-DEOPISU	FECHA: AGOSTO 2025		
N° REV.	MODIFICACIONES TEMA	FECHA	ESC: 1:100		
			ARCHIVO		
			temperley_escuela primaria d.b.		



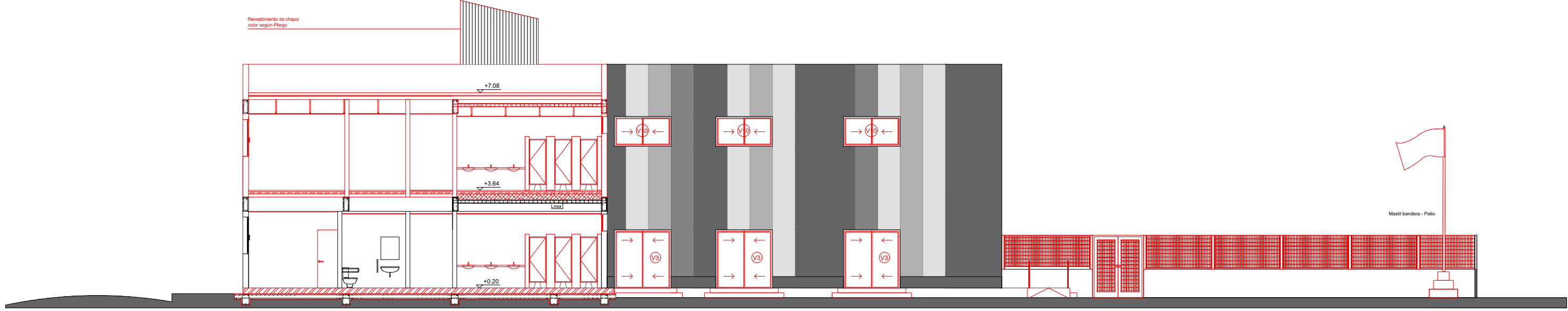
VISTA 1



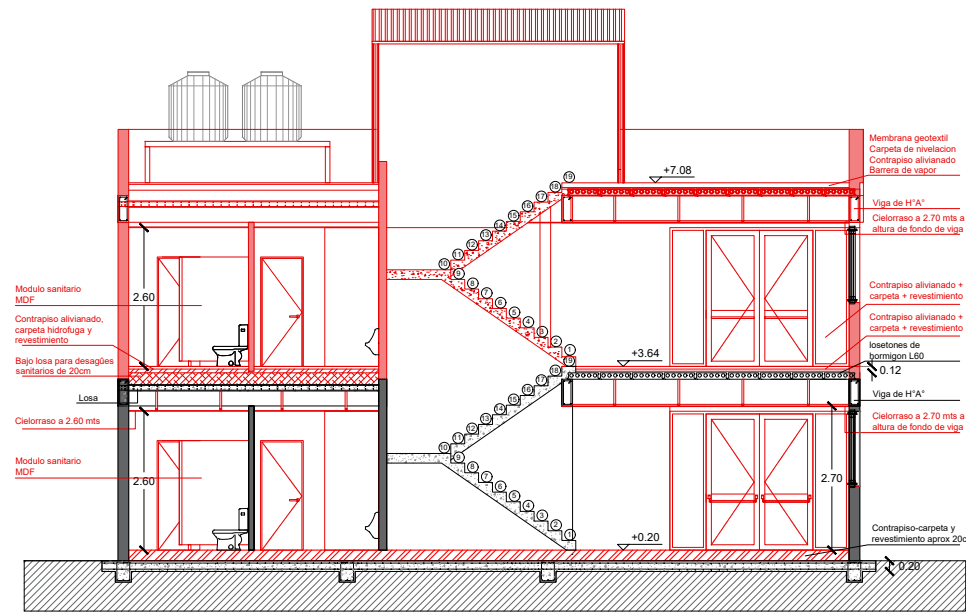
VISTA 2



VISTA 3



CORTE VISTA - A

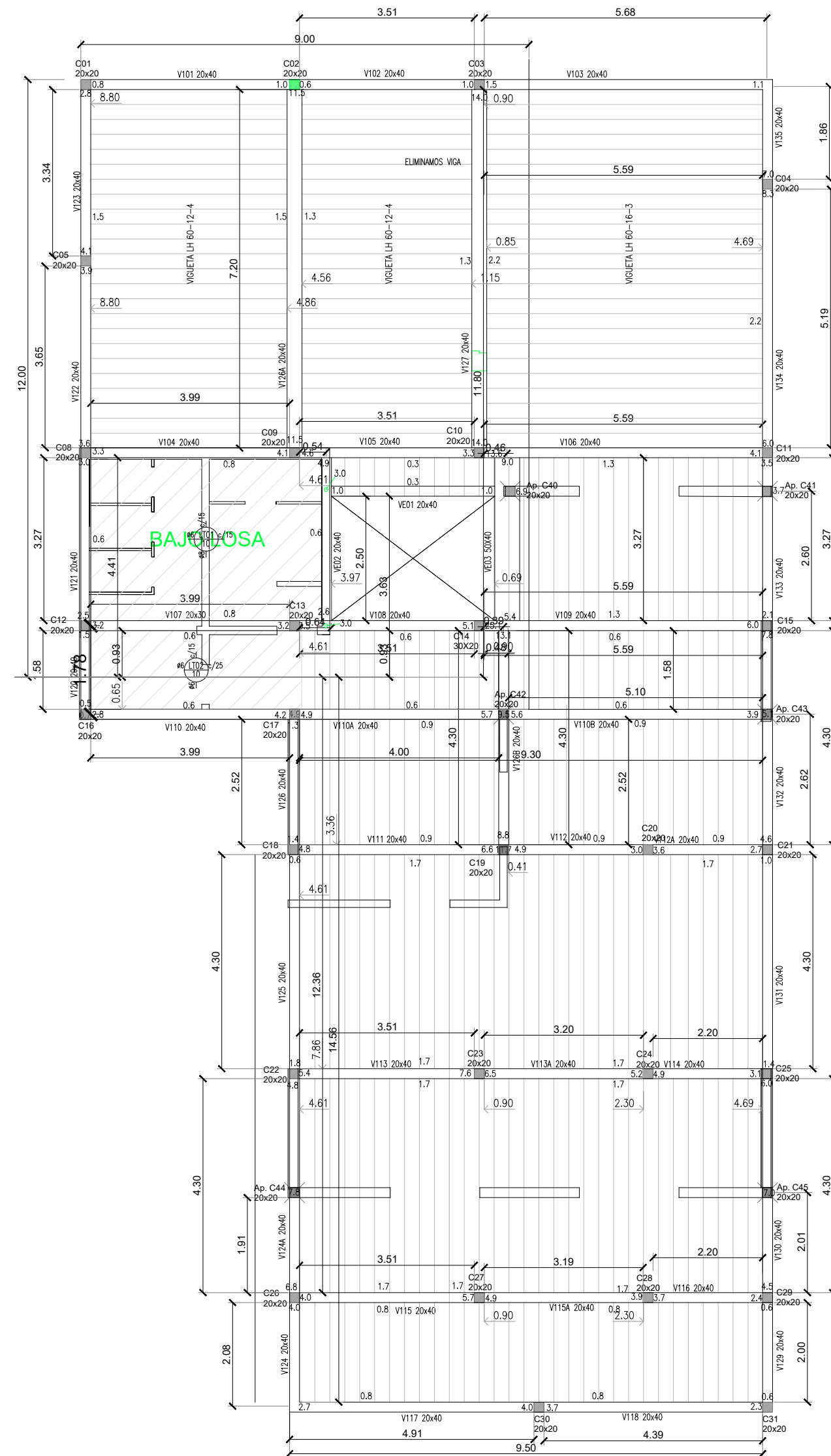


CORTE B - B

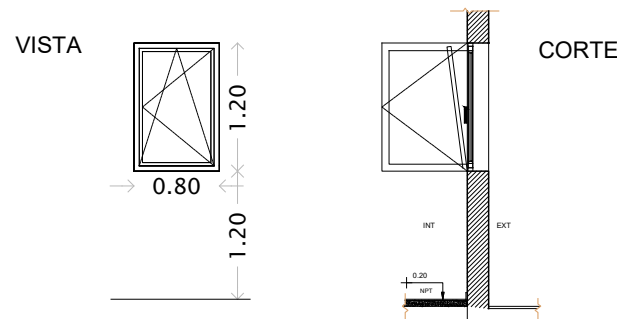
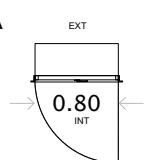
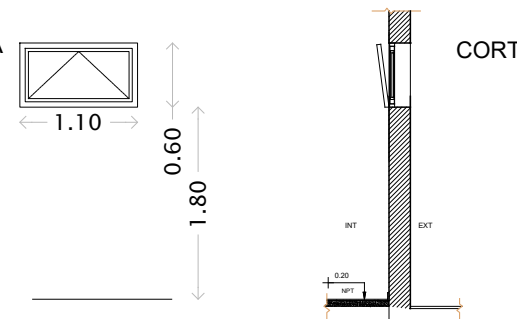
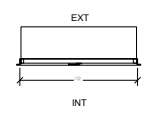
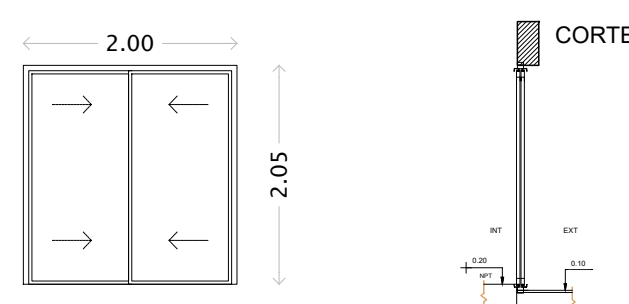
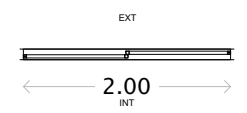
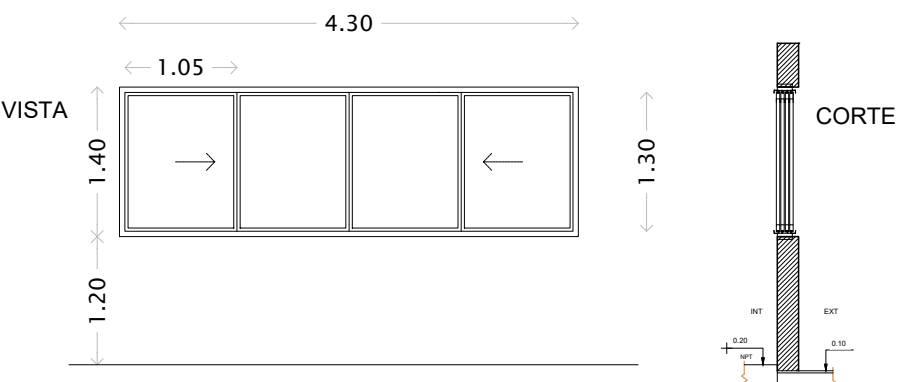
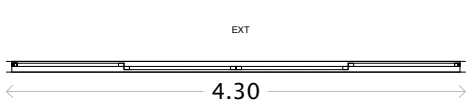
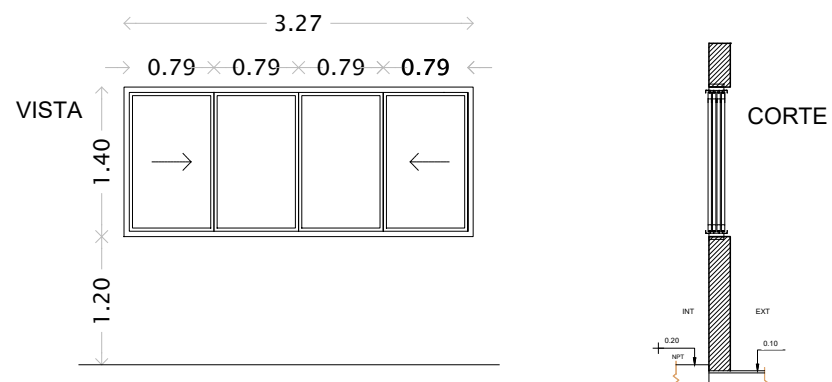
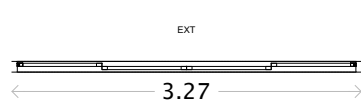
REFERENCIAS:

- A DEMOLER
- A CONSTRUIR
- EXISTENTE

<div><div><div><div></div><div>MUNICIPIO</div><div>LOMAS DE ZAMORA</div></div><div><div></div><div>OPISU</div><div>OPERAÇÕES PÚBLICAS</div></div><div><div></div><div>MINISTERIO DE HABITAT</div><div>Y DESARROLLO URBANO</div></div><div><div></div><div>GOBIERNO DE LA PROVINCIA DE</div><div>BUENOS AIRES</div></div></div></div>			PROYECTO: Construcción de escuela primaria Temperley		CONTRATISTA:
NOTAS			CONTENIDO: Demolicion / obra nueva - Vistas / Cortes		N° PLANO: A-06-07
EXPEDIENTE			EX-2025-35783129- -GDEBA-DEOPIUSU		FECHA: AGOSTO 2025
MODIFICACIONES			ESC: 1:100		ARCHIVO: y02-06_lomas de zamora_escuela primaria club Temperley_arquitectura_bonito.dwg
N° REV.	TEMA	FECHA			



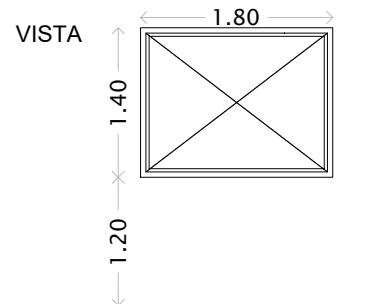
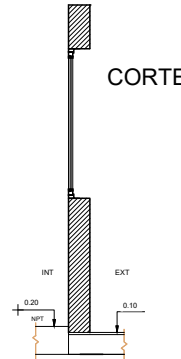

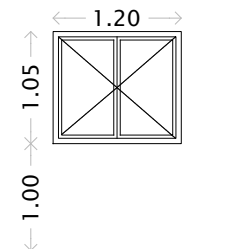
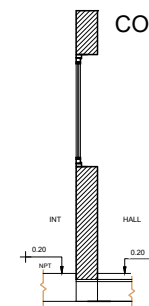
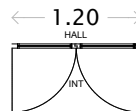
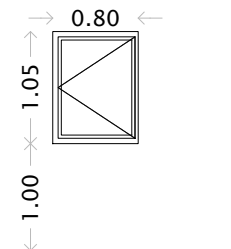
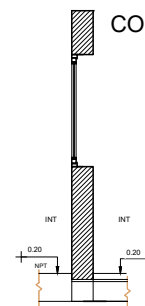
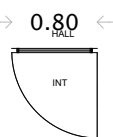
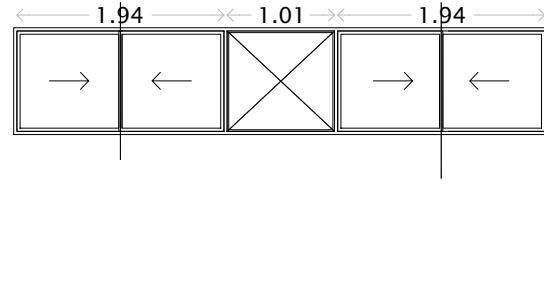
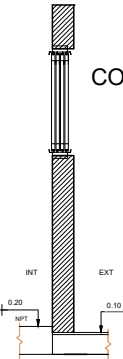
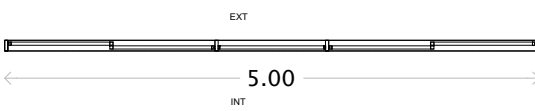
 MUNICIPIO LOMAS DE ZAMORA			 OPISU <small>OPERA, PLANEA, INTERVENE, SUSTENTA Y UBA</small>	 MINISTERIO DE HABITAT Y DESARROLLO URBANO	 GOBIERNO DE LA PROVINCIA DE BUENOS AIRES
NOTAS			PROYECTO: Construcción de escuela primaria Temperley	CONTRATISTA:	
			CONTENIDO: Estructura s/P1 - Cubierta	N° PLANO: A-8	
			EXPEDIENTE EX-2025-35783129 - GDEBA-DEOPISU	FECHA: AGOSTO 2025	
MODIFICACIONES					
N° REV.	TEMA	FECHA		ESC: 1.75	
				ARCHIVO 2025_lomas de zamora_escuela primaria club temperley_estructura	

<div><div>0.80</div><div>V1</div></div>	UBICACIÓN: DIRECCIÓN, PRECEPCIÓN, SECRETARÍA, SALA DE PROFESORES	CANTIDAD:	5	<div><div>1.10</div><div>V2</div></div>	UBICACIÓN: BAÑOS PB, BAÑOS 1ER PISO	CANTIDAD:	4	<div><div>2.00</div><div>V3</div></div>	UBICACIÓN: AULAS PB	CANTIDAD:	3																																																																								
<div><div><div>VISTA</div><div>PLANTA</div></div><div>NOTA: LA UBICACIÓN DE LAS 2 HOJAS DE ABRIR (HACIA LA IZQUIERDA O HACIA LA DERECHA, VISTO DESDE EL INTERIOR) DEBERÁ SER EVALUADA SEGÚN LA SITUACIÓN DE CADA ABERTURA DENTRO DEL CONJUNTO DEL EDIFICIO AL MOMENTO DE LA REALIZACIÓN DEL PROYECTO EJECUTIVO, Y APROBADA POR LA INSPECCIÓN DE OBRA.</div></div>				<div><div><div>VISTA</div><div>PLANTA</div></div></div>				<div><div><div>VISTA</div><div>PLANTA</div></div></div>																																																																											
<table><tr><td colspan="2">VENTANA OSCLOBATIENTE</td></tr><tr><td>ESPESOR</td><td>Para muro de 20 cm</td></tr><tr><td>MATERIAL</td><td>Perfilera de aluminio - Línea Modena 2</td></tr><tr><td>GUIA</td><td></td></tr><tr><td>TERMINACIONES</td><td>Anodizado color blanco</td></tr><tr><td>PAÑO FIJO</td><td></td></tr><tr><td>TIPO</td><td>Oscilobatiente</td></tr><tr><td>MATERIAL</td><td>Perfilera de aluminio - Línea Modena 2</td></tr><tr><td>HERRAJES</td><td>2 Bisagras Giesse Flash coplanares + 2 escalonadas. Falleba 3 posiciones Giesse (lado interior)</td></tr><tr><td>VIDRIOS</td><td>Laminados transparentes 3+3</td></tr><tr><td>CONTRAVIDRIOS</td><td>De aluminio</td></tr><tr><td>TERMINACIONES</td><td>Anodizado color blanco</td></tr></table>				VENTANA OSCLOBATIENTE		ESPESOR	Para muro de 20 cm	MATERIAL	Perfilera de aluminio - Línea Modena 2	GUIA		TERMINACIONES	Anodizado color blanco	PAÑO FIJO		TIPO	Oscilobatiente	MATERIAL	Perfilera de aluminio - Línea Modena 2	HERRAJES	2 Bisagras Giesse Flash coplanares + 2 escalonadas. Falleba 3 posiciones Giesse (lado interior)	VIDRIOS	Laminados transparentes 3+3	CONTRAVIDRIOS	De aluminio	TERMINACIONES	Anodizado color blanco	<table><tr><td colspan="2">VENTANA OSCILANTE</td></tr><tr><td>ESPESOR</td><td>Para muro de 20 cm</td></tr><tr><td>MATERIAL</td><td>Perfilera de aluminio - Línea Modena 2</td></tr><tr><td>GUIA</td><td></td></tr><tr><td>TERMINACIONES</td><td>Anodizado color blanco</td></tr><tr><td>PAÑO FIJO</td><td></td></tr><tr><td>TIPO</td><td>Oscilante</td></tr><tr><td>MATERIAL</td><td>Perfilera de aluminio - Línea Modena 2</td></tr><tr><td>HERRAJES</td><td>2 Bisagras pomelas por hoja. Cierre con falleba para oscilante y brazo de empuje</td></tr><tr><td>VIDRIOS</td><td>Laminados translucido esp 4 mm en sanitarios</td></tr><tr><td>CONTRAVIDRIOS</td><td>De aluminio</td></tr><tr><td>TERMINACIONES</td><td>Anodizado color blanco</td></tr></table>				VENTANA OSCILANTE		ESPESOR	Para muro de 20 cm	MATERIAL	Perfilera de aluminio - Línea Modena 2	GUIA		TERMINACIONES	Anodizado color blanco	PAÑO FIJO		TIPO	Oscilante	MATERIAL	Perfilera de aluminio - Línea Modena 2	HERRAJES	2 Bisagras pomelas por hoja. Cierre con falleba para oscilante y brazo de empuje	VIDRIOS	Laminados translucido esp 4 mm en sanitarios	CONTRAVIDRIOS	De aluminio	TERMINACIONES	Anodizado color blanco	<table><tr><td colspan="2">VENTANA CORREDIZA</td></tr><tr><td>ESPESOR</td><td>Para muro de 20 cm</td></tr><tr><td>MATERIAL</td><td>Perfilera de aluminio - Línea Modena 2</td></tr><tr><td>GUIA</td><td></td></tr><tr><td>TERMINACIONES</td><td>Anodizado color blanco</td></tr><tr><td>PAÑO FIJO</td><td></td></tr><tr><td>TIPO</td><td>2 Hojas corredizas</td></tr><tr><td>MATERIAL</td><td>Perfilera de aluminio - Línea Modena 2</td></tr><tr><td>HERRAJES</td><td>Rueda regulable simple tipo Giesse Carrera. Tapón cruce central T 145 para corrediza de 2 paños.</td></tr><tr><td>VIDRIOS</td><td>Laminados transparentes 3+3</td></tr><tr><td>CONTRAVIDRIOS</td><td>De aluminio</td></tr><tr><td>TERMINACIONES</td><td>Anodizado color blanco</td></tr></table>				VENTANA CORREDIZA		ESPESOR	Para muro de 20 cm	MATERIAL	Perfilera de aluminio - Línea Modena 2	GUIA		TERMINACIONES	Anodizado color blanco	PAÑO FIJO		TIPO	2 Hojas corredizas	MATERIAL	Perfilera de aluminio - Línea Modena 2	HERRAJES	Rueda regulable simple tipo Giesse Carrera. Tapón cruce central T 145 para corrediza de 2 paños.	VIDRIOS	Laminados transparentes 3+3	CONTRAVIDRIOS	De aluminio	TERMINACIONES	Anodizado color blanco
VENTANA OSCLOBATIENTE																																																																																			
ESPESOR	Para muro de 20 cm																																																																																		
MATERIAL	Perfilera de aluminio - Línea Modena 2																																																																																		
GUIA																																																																																			
TERMINACIONES	Anodizado color blanco																																																																																		
PAÑO FIJO																																																																																			
TIPO	Oscilobatiente																																																																																		
MATERIAL	Perfilera de aluminio - Línea Modena 2																																																																																		
HERRAJES	2 Bisagras Giesse Flash coplanares + 2 escalonadas. Falleba 3 posiciones Giesse (lado interior)																																																																																		
VIDRIOS	Laminados transparentes 3+3																																																																																		
CONTRAVIDRIOS	De aluminio																																																																																		
TERMINACIONES	Anodizado color blanco																																																																																		
VENTANA OSCILANTE																																																																																			
ESPESOR	Para muro de 20 cm																																																																																		
MATERIAL	Perfilera de aluminio - Línea Modena 2																																																																																		
GUIA																																																																																			
TERMINACIONES	Anodizado color blanco																																																																																		
PAÑO FIJO																																																																																			
TIPO	Oscilante																																																																																		
MATERIAL	Perfilera de aluminio - Línea Modena 2																																																																																		
HERRAJES	2 Bisagras pomelas por hoja. Cierre con falleba para oscilante y brazo de empuje																																																																																		
VIDRIOS	Laminados translucido esp 4 mm en sanitarios																																																																																		
CONTRAVIDRIOS	De aluminio																																																																																		
TERMINACIONES	Anodizado color blanco																																																																																		
VENTANA CORREDIZA																																																																																			
ESPESOR	Para muro de 20 cm																																																																																		
MATERIAL	Perfilera de aluminio - Línea Modena 2																																																																																		
GUIA																																																																																			
TERMINACIONES	Anodizado color blanco																																																																																		
PAÑO FIJO																																																																																			
TIPO	2 Hojas corredizas																																																																																		
MATERIAL	Perfilera de aluminio - Línea Modena 2																																																																																		
HERRAJES	Rueda regulable simple tipo Giesse Carrera. Tapón cruce central T 145 para corrediza de 2 paños.																																																																																		
VIDRIOS	Laminados transparentes 3+3																																																																																		
CONTRAVIDRIOS	De aluminio																																																																																		
TERMINACIONES	Anodizado color blanco																																																																																		
<div><div>4.30</div><div>V4</div></div>	UBICACIÓN: CIRCULACIONES PB, CIRCULACIONES PA, SALA DE PROFESORES	CANTIDAD:	6	<div><div>3.27</div><div>V5</div></div>	UBICACIÓN: CIRCULACIONES PB, CIRCULACIONES PA	CANTIDAD:	3																																																																												
<div><div><div>VISTA</div><div>PLANTA</div></div></div>				<div><div><div>VISTA</div><div>PLANTA</div></div></div>																																																																															
<table><tr><td colspan="2">VENTANA CORREDIZA</td></tr><tr><td>ESPESOR</td><td>Para muro de 20 cm</td></tr><tr><td>MATERIAL</td><td>Perfilera de aluminio - Línea Modena 2</td></tr><tr><td>GUIA</td><td></td></tr><tr><td>TERMINACIONES</td><td>Anodizado color blanco</td></tr><tr><td>PAÑO FIJO</td><td></td></tr><tr><td>TIPO</td><td>4 Hojas corredizas</td></tr><tr><td>MATERIAL</td><td>Perfilera de aluminio - Línea Modena 2</td></tr><tr><td>HERRAJES</td><td>Rueda regulable simple tipo Giesse Carrera. Tapón cruce central T 145 para corrediza de 4 paños.</td></tr><tr><td>VIDRIOS</td><td>Laminados transparentes 3+3</td></tr><tr><td>CONTRAVIDRIOS</td><td>De aluminio</td></tr><tr><td>TERMINACIONES</td><td>Anodizado color blanco</td></tr></table>				VENTANA CORREDIZA		ESPESOR	Para muro de 20 cm	MATERIAL	Perfilera de aluminio - Línea Modena 2	GUIA		TERMINACIONES	Anodizado color blanco	PAÑO FIJO		TIPO	4 Hojas corredizas	MATERIAL	Perfilera de aluminio - Línea Modena 2	HERRAJES	Rueda regulable simple tipo Giesse Carrera. Tapón cruce central T 145 para corrediza de 4 paños.	VIDRIOS	Laminados transparentes 3+3	CONTRAVIDRIOS	De aluminio	TERMINACIONES	Anodizado color blanco	<table><tr><td colspan="2">VENTANA CORREDIZA</td></tr><tr><td>ESPESOR</td><td>Para muro de 20 cm</td></tr><tr><td>MATERIAL</td><td>Perfilera de aluminio - Línea Modena 2</td></tr><tr><td>GUIA</td><td></td></tr><tr><td>TERMINACIONES</td><td>Anodizado color blanco</td></tr><tr><td>PAÑO FIJO</td><td></td></tr><tr><td>TIPO</td><td>4 Hojas corredizas</td></tr><tr><td>MATERIAL</td><td>Perfilera de aluminio - Línea Modena 2</td></tr><tr><td>HERRAJES</td><td>Rueda regulable simple tipo Giesse Carrera. Tapón cruce central T 145 para corrediza de 4 paños.</td></tr><tr><td>VIDRIOS</td><td>Laminados transparentes 3+3</td></tr><tr><td>CONTRAVIDRIOS</td><td>De aluminio</td></tr><tr><td>TERMINACIONES</td><td>Anodizado color blanco</td></tr></table>				VENTANA CORREDIZA		ESPESOR	Para muro de 20 cm	MATERIAL	Perfilera de aluminio - Línea Modena 2	GUIA		TERMINACIONES	Anodizado color blanco	PAÑO FIJO		TIPO	4 Hojas corredizas	MATERIAL	Perfilera de aluminio - Línea Modena 2	HERRAJES	Rueda regulable simple tipo Giesse Carrera. Tapón cruce central T 145 para corrediza de 4 paños.	VIDRIOS	Laminados transparentes 3+3	CONTRAVIDRIOS	De aluminio	TERMINACIONES	Anodizado color blanco																												
VENTANA CORREDIZA																																																																																			
ESPESOR	Para muro de 20 cm																																																																																		
MATERIAL	Perfilera de aluminio - Línea Modena 2																																																																																		
GUIA																																																																																			
TERMINACIONES	Anodizado color blanco																																																																																		
PAÑO FIJO																																																																																			
TIPO	4 Hojas corredizas																																																																																		
MATERIAL	Perfilera de aluminio - Línea Modena 2																																																																																		
HERRAJES	Rueda regulable simple tipo Giesse Carrera. Tapón cruce central T 145 para corrediza de 4 paños.																																																																																		
VIDRIOS	Laminados transparentes 3+3																																																																																		
CONTRAVIDRIOS	De aluminio																																																																																		
TERMINACIONES	Anodizado color blanco																																																																																		
VENTANA CORREDIZA																																																																																			
ESPESOR	Para muro de 20 cm																																																																																		
MATERIAL	Perfilera de aluminio - Línea Modena 2																																																																																		
GUIA																																																																																			
TERMINACIONES	Anodizado color blanco																																																																																		
PAÑO FIJO																																																																																			
TIPO	4 Hojas corredizas																																																																																		
MATERIAL	Perfilera de aluminio - Línea Modena 2																																																																																		
HERRAJES	Rueda regulable simple tipo Giesse Carrera. Tapón cruce central T 145 para corrediza de 4 paños.																																																																																		
VIDRIOS	Laminados transparentes 3+3																																																																																		
CONTRAVIDRIOS	De aluminio																																																																																		
TERMINACIONES	Anodizado color blanco																																																																																		

<div><div><div></div><div>MUNICIPIO</div><div>LOMAS DE ZAMORA</div></div><div><div><div></div><div>OPISU</div><div>OPERAÇÕES PÚBLICAS</div></div><div><div><div></div><div>MINISTERIO DE HABITAT</div><div>Y DESARROLLO URBANO</div></div><div><div><div></div><div>GOBIERNO DE LA PROVINCIA DE</div><div>BUENOS AIRES</div></div></div></div></div></div>		
NOTAS	PROYECTO: Construcción de escuela primaria Temperley	CONTRATISTA:
	CONTENIDO: Planilla de Carpinterías	Nº PLANO: A - 09a
	EXPEDIENTE: EX-2025-35783029 - GDEBA-DEOPISU	FECHA: AGOSTO 2025
		ESC: 150
MODIFICACIONES		ARCHIVO
Nº REV.	TEMA	FECHA
x24_lomas de zamora_escuela primaria club temperley_planilla de carpinterias.dwg		

<div><div>3.65</div><div>V6</div></div>	UBICACIÓN: HALL		CANTIDAD:	1	<div><div>1.40</div><div>V7</div></div>	UBICACIÓN: SUM		CANTIDAD:	1	<div><div>1.90</div><div>V8</div></div>	UBICACIÓN: SUM		CANTIDAD:	2
<div><div>VISTA</div><div><div><div><div>3.65</div><div>0.89</div><div>0.89</div><div>0.89</div><div>0.89</div></div><div><div>1.40</div><div>1.20</div></div></div><div><div>CORTE</div><div><div><div><div>INT</div><div>EXT</div></div><div><div>0.89</div><div>0.10</div></div></div></div></div><div><div>PLANTA</div><div><div><div>EXT</div><div>INT</div></div><div><div>3.65</div></div></div></div></div></div>				<div><div>VISTA</div><div><div><div><div>1.40</div></div><div><div>1.40</div><div>1.20</div></div></div><div><div>CORTE</div><div><div><div><div>INT</div><div>EXT</div></div><div><div>0.89</div><div>0.10</div></div></div></div></div><div><div>PLANTA</div><div><div><div>EXT</div><div>INT</div></div><div><div>1.40</div></div></div></div></div></div>				<div><div>VISTA</div><div><div><div><div>1.90</div><div>1.80</div></div><div><div>1.40</div><div>1.20</div></div></div><div><div>CORTE</div><div><div><div><div>INT</div><div>EXT</div></div><div><div>0.89</div><div>0.10</div></div></div></div></div><div><div>PLANTA</div><div><div><div>EXT</div><div>INT</div></div><div><div></div></div></div></div></div></div>						
VENTANA CORREDIZA				VENTANA DE ABATIR				VENTANA PAÑO FIJO						
ESPESOR		Para muro de 20 cm		ESPESOR		Para muro de 20 cm		ESPESOR		Para muro de 20 cm				
MATERIAL		Perfilera de aluminio - Línea Modena 2		MATERIAL		Perfilera de aluminio - Línea Modena 2		MATERIAL		Perfilera de aluminio - Línea Modena 2 + perfil estructural				
GUIA				GUIA				GUIA						
TERMINACIONES		Anodizado color blanco		TERMINACIONES		Anodizado color blanco		TERMINACIONES		Anodizado color blanco				
PAÑO FIJO				PAÑO FIJO				PAÑO FIJO		1 Paño fijo				
TIPO		4 Hojas corredizas		TIPO		1 Hoja de abatir		TIPO		1 Paño fijo				
MATERIAL		Perfilera de aluminio - Línea Modena 2		MATERIAL		Perfilera de aluminio - Línea Modena 2		MATERIAL		Perfilera de aluminio - Línea Modena 2				
HERRAJES		Rueda regulable simple tipo Giesse Carrera. Tapón cruce central T 145 para corrediza de 4 paños.		HERRAJES		2 Bisagras pomelas por hoja. Cierre con falleba para hoja de abrir		HERRAJES						
VIDRIOS		Laminados transparentes 3+3		VIDRIOS		Laminados transparentes 3+3		VIDRIOS		Laminados transparentes 3+3				
CONTRAVIDRIOS		De aluminio		CONTRAVIDRIOS		De aluminio		CONTRAVIDRIOS		De aluminio				
TERMINACIONES		Anodizado color blanco		TERMINACIONES		Anodizado color blanco		TERMINACIONES		Anodizado color blanco				
<div><div>3.27</div><div>V9</div></div>	UBICACIÓN: SUM - SALA DE PROFESORES		CANTIDAD:	3	<div><div>2.00</div><div>V10</div></div>	UBICACIÓN: AULAS PA		CANTIDAD:	3					
<div><div>VISTA</div><div><div><div><div>3.27</div><div>1.87</div><div>1.25</div></div><div><div>1.40</div><div>1.20</div></div></div><div><div>CORTE</div><div><div><div><div>INT</div><div>EXT</div></div><div><div>0.89</div><div>0.10</div></div></div></div></div><div><div>PLANTA</div><div><div><div>EXT</div><div>INT</div></div><div><div>3.27</div></div></div></div></div></div>				<div><div>VISTA</div><div><div><div><div>2.00</div><div>0.97</div><div>0.97</div></div><div><div>1.05</div><div>1.55</div></div></div><div><div>CORTE</div><div><div><div><div>INT</div><div>EXT</div></div><div><div>0.89</div><div>0.10</div></div></div></div></div><div><div>PLANTA</div><div><div><div>EXT</div><div>INT</div></div><div><div>2.00</div></div></div></div></div></div>										
VENTANA CORREDIZA CON PAÑO FIJO				VENTANA CORREDIZA										
ESPESOR		Para muro de 20 cm		ESPESOR		Para muro de 20 cm		ESPESOR						
MATERIAL		Perfilera de aluminio - Línea Modena 2		MATERIAL		Perfilera de aluminio - Línea Modena 2		MATERIAL						
GUIA				GUIA				GUIA						
TERMINACIONES		Anodizado color blanco		TERMINACIONES		Anodizado color blanco		TERMINACIONES						
PAÑO FIJO		1 Paño fijo		PAÑO FIJO				PAÑO FIJO						
TIPO		1 Paño fijo + 1 Hoja corrediza		TIPO		2 Hojas corredizas		TIPO						
MATERIAL		Perfilera de aluminio - Línea Modena 2		MATERIAL		Perfilera de aluminio - Línea Modena 2		MATERIAL						
HERRAJES		Rueda regulable simple tipo Giesse Carrera. Tapón cruce central T 145 para corrediza de 1 paño.		HERRAJES		Rueda regulable simple tipo Giesse Carrera. Tapón cruce central T 145 para corrediza de 2 paños.		HERRAJES						
VIDRIOS		Laminados transparentes 3+3		VIDRIOS		Laminados transparentes 3+3		VIDRIOS						
CONTRAVIDRIOS		De aluminio		CONTRAVIDRIOS		De aluminio		CONTRAVIDRIOS						
TERMINACIONES		Anodizado color blanco		TERMINACIONES		Anodizado color blanco		TERMINACIONES						

<div><div><div>MUNICIPIO</div><div>LOMAS DE ZAMORA</div></div><div><div>OPISU</div><div>OPERACIONES DE PLANEAMIENTO Y DESARROLLO URBANO</div></div><div><div>MINISTERIO DE HABITAT</div><div>Y DESARROLLO URBANO</div></div><div><div>GOBIERNO DE LA PROVINCIA DE</div><div>BUENOS AIRES</div></div></div>		
NOTAS		
PROYECTO: Construcción de escuela primaria Temperley		CONTRATISTA:
CONTENIDO: Planilla de Carpinterías		Nº PLANO: A - 09b
EXPEDIENTE EX-2025-35783029 - GDEBA-DEOPISU		FECHA: AGOSTO 2025
		ESC: 150
		ARCHIVO: 2024_lomas de zamora_escuela primaria club
		temperley_planilla de carpinterias.dwg

<div><div>1.80</div><div>V11</div></div>	UBICACIÓN: SUM		CANTIDAD:	1	<div><div>1.20</div><div>V12</div></div>	UBICACIÓN: KIOSCO		CANTIDAD:	1	<div><div>0.80</div><div>V13</div></div>	UBICACIÓN: SECRETARIA ADM		CANTIDAD:	1	<div><div>5.00</div><div>V14</div></div>	UBICACIÓN: SUM		CANTIDAD:	1
<div><div>VISTA</div><div></div><div>CORTE</div><div></div><div>PLANTA</div><div></div></div>					<div><div>VISTA</div><div></div><div>CORTE</div><div></div><div>PLANTA</div><div></div></div>					<div><div>VISTA</div><div></div><div>CORTE</div><div></div><div>PLANTA</div><div></div></div>					<div><div>VISTA</div><div></div><div>CORTE</div><div></div><div>PLANTA</div><div></div></div>				
	VENTANA PAÑO FIJO					VENTANA DE ABATIR					VENTANA DE ABATIR					VENTANA CORREDIZA CON PAÑO FIJO CENTRAL			
	ESPESOR	Para muro de 20 cm				ESPESOR	Para muro de 15 cm				ESPESOR	Para muro de 15 cm				ESPESOR	Para muro de 20 cm		
	MATERIAL	Perfilera de aluminio - Linea Modena 2				MATERIAL	Perfilera de aluminio - Linea Modena 2				MATERIAL	Perfilera de aluminio - Linea Modena 2				MATERIAL	Perfilera de aluminio - Linea Modena 2		
	GUIA					GUIA					GUIA					GUIA			
	TERMINACIONES	Anodizado color blanco				TERMINACIONES	Anodizado color blanco				TERMINACIONES	Anodizado color blanco				TERMINACIONES	Anodizado color blanco		
	PAÑO FIJO	1 Paño fijo				PAÑO FIJO					PAÑO FIJO					PAÑO FIJO	1 Paño fijo		
	TIPO	1 Paño fijo				TIPO	2 Hojas de abatir				TIPO	1 Hoja de abatir				TIPO	4 Hojas corredizas + 1 Paño fijo		
	MATERIAL	Perfilera de aluminio - Linea Modena 2				MATERIAL	Perfilera de aluminio - Linea Modena 2				MATERIAL	Perfilera de aluminio - Linea Modena 2				MATERIAL	Perfilera de aluminio - Linea Modena 2		
	HERRAJES					HERRAJES	2 Bisagras pomelas por hoja. Cierre con falleba para hojas de abrir				HERRAJES	2 Bisagras pomelas por hoja. Cierre con falleba para hoja de abrir				HERRAJES	Rueda regulable simple tipo Giese Carrera. Tapón cruce central T 145 para corrediza de 4 paños.		
	VIDRIOS	Laminados transparentes 3+3				VIDRIOS	Laminados transparentes 3+3				VIDRIOS	Laminados transparentes 3+3				VIDRIOS	Laminados transparentes 3+3		
	CONTRAVIDRIOS	De aluminio				CONTRAVIDRIOS	De aluminio				CONTRAVIDRIOS	De aluminio				CONTRAVIDRIOS	De aluminio		
	TERMINACIONES	Anodizado color blanco				TERMINACIONES	Anodizado color blanco				TERMINACIONES	Anodizado color blanco				TERMINACIONES	Anodizado color blanco		

<div><div><div>MUNICIPIO LOMAS DE ZAMORA</div></div><div><div>OPISU ORGANISMO PÚBLICO DE INICIATIVA SOCIAL URBANA</div></div><div><div>MINISTERIO DE HÁBITAT Y DESARROLLO URBANO</div></div><div><div>GOBIERNO DE LA PROVINCIA DE BUENOS AIRES</div></div></div>			
NOTAS	PROYECTO: Construcción de escuela primaria Temperley		CONTRATISTA:
	CONTENIDO: Planilla de Carpinterías		Nº PLANO: A -09c
	EXPEDIENTE: EX-2025-35783029 - GDEBA-DEOPISU		FECHA: AGOSTO 2025
	MODIFICACIONES		ESC: 150
	Nº REV.	TEMA	FECHA
			ARCHIVO: 2024_lomas de zamora_escuela primaria club

<div><div>3.36</div><div>PV1</div></div> UBICACIÓN: ACCESO		CANTIDAD:	2	<div><div>0.80</div><div>P2</div></div> UBICACIÓN: SANITARIOS , DEPÓSITO, OFICES, BAÑOS PRIVADOS, SECRETARÍA, RECEPCION.		CANTIDAD:	12	<div><div>0.80</div><div>P3</div></div> UBICACIÓN: ADMINISTRACION		CANTIDAD:	1
<div><div><div><div><div><div>0.68</div><div>2.00</div><div>0.68</div></div><div><div>2.60</div><div>0.90</div></div></div><div><div><div>PF</div><div>RF</div><div>PF</div><div>PF</div></div><div><div>3+3</div><div>3+3</div></div></div><div><div>NPT</div></div></div><div>VISTA</div><div><div><div><div></div><div></div></div><div></div></div><div>PLANTA</div></div><div><div><div></div><div></div></div><div>CORTE</div></div></div></div>				<div><div><div><div><div>0.80</div><div>1.00</div><div>1.00</div></div><div><div>2.05</div><div>1.00</div></div></div><div><div><div></div><div></div></div><div></div></div><div>PLANTA</div></div><div><div><div></div><div></div></div><div>CORTE</div></div></div>				<div><div><div><div><div>0.80</div><div>1.71</div></div><div><div>2.05</div><div></div></div></div><div><div><div></div><div></div></div><div></div></div><div>PLANTA</div></div><div><div><div></div><div></div></div><div>CORTE</div></div></div>			
TIPO	PUERTA COMBINADA DE ABRIR 2 HOJAS + 2 AÑOS FIJOS LATERALES			TIPO	PUERTA DE ABRIR 1 HOJA			TIPO	PUERTA CORREDIZA DE EMBUTIR 1 HOJA		
MARCO	ESPESOR	PARA MURO DE 20 cm		MARCO	ESPESOR	PARA MURO DE 15 cm		MARCO	ESPESOR	PARA MURO DE 20 cm	
	MATERIAL	ALUMINIO A 90º- LINEA MODENA - COLOR BLANCO			MATERIAL	CHAPA DOBLADA BWG Nº16			MATERIAL	CHAPA DOBLADA BWG Nº16	
	GUIA	-			GUIA	-			GUIA	-	
	TERMINACIONES	COLOR BLANCO			TERMINACIONES	2 MANOS DE ANTIOXIDO + 2 MANOS DE ESMALTE SINTETICO SATINADO COLOR BLANCO			TERMINACIONES	2 MANOS DE ANTIOXIDO + 2 MANOS DE ESMALTE SINTETICO SATINADO COLOR BLANCO	
	PAÑO FIJO	2 PAÑOS FIJOS EN CADA LATERAL			PAÑO FIJO	-			PAÑO FIJO	-	
HOJA	TIPO	DE ABATIR		HOJA	TIPO	DE ABATIR		HOJA	TIPO	CORREDIZA	
	MATERIAL	-			MATERIAL	TIPO PLACA DE MADERA ENCHAPADA			MATERIAL	TIPO PLACA CORREDIZA CON BASTIDOR DE PINO PARANA ENCHAPADA PARA PINTAR	
	HERRAJES	3 BISAGRAS POMELAS POR HOJA. BOCALLAVE Y CERRADURA DE SEGURIDAD. BARRAL ANTIPANICO + MANIJON			HERRAJES	3 BISAGRAS POMELAS POR HOJA. MANIJA DOBLE BALANCIN BRONCE PLATIL, BOCALLAVE Y CERRADURA DE SEGURIDAD.			HERRAJES	3 BISAGRAS POMELAS POR HOJA. MANIJA DOBLE BALANCIN BRONCE PLATIL, BOCALLAVE Y CERRADURA DE SEGURIDAD.	
	VIDRIOS	LAMINADO 3+3 INCOLORO			VIDRIOS	-			VIDRIOS	-	
	TERMINACIONES	-			TERMINACIONES	TRES MANOS DE BARNIZ SINTETICO SATINADO TRANSPARENTE			TERMINACIONES	TRES MANOS DE BARNIZ SINTETICO SATINADO TRANSPARENTE	
TIPO			TIPO			TIPO					
PROTECCION	MATERIAL			PROTECCION	MATERIAL			PROTECCION	MATERIAL		
TERMINACION			TERMINACION			TERMINACION					

<div><div>0.90</div><div>P4</div></div> UBICACIÓN: SANITARIO DE DISCAPACITADOS		CANTIDAD:	1	<div><div>0.60</div><div>P5</div></div> UBICACION : SANITARIOS		CANTIDAD:	10
<div><div><div><div><div><div>1.00</div><div>2.05</div><div>1.00</div></div><div><div></div><div></div></div></div><div><div><div></div><div></div></div><div></div></div><div>PLANTA</div></div><div><div><div></div><div></div></div><div>CORTE</div></div></div></div>				<div><div><div><div><div>1.90</div><div>1.80</div><div>0.10</div><div>1.60</div><div>0.60</div><div>0.20</div></div><div><div></div><div></div></div></div><div><div><div></div><div></div></div><div></div></div><div>PLANTA</div></div><div><div><div></div><div></div></div><div>CORTE</div></div></div>			
TIPO	PUERTA DE ABRIR 1 HOJA			TIPO	PUERTA DE ABRIR 1 HOJA		
MARCO	ESPESOR	PARA MURO DE 15 cm		MARCO	ESPESOR	PARA MURO DE 5 cm	
	MATERIAL	CHAPA DOBLADA BWG Nº16			MATERIAL	CHAPA DOBLADA BWG Nº16	
	GUIA	-			GUIA	-	
	TERMINACIONES	2 MANOS DE ANTIOXIDO + 2 MANOS DE ESMALTE SINTETICO SATINADO COLOR BLANCO			TERMINACIONES	2 MANOS DE ANTIOXIDO + 2 MANOS DE ESMALTE SINTETICO SATINADO COLOR NEGRO	
	PAÑO FIJO	-			PAÑO FIJO	1 SUPERIOR	
HOJA	TIPO	DE ABATIR		HOJA	TIPO	DE ABATIR	
	MATERIAL	TIPO PLACA DE MADERA ENCHAPADA			MATERIAL	TIPO PLACA DE MADERA REVESTIDA EN LAMINADO MELAMINICO SEMIMATE COLOR MOSTAZA. CANTONERAS DE CEDRO	
	HERRAJES:	3 BISAGRAS POMELAS POR HOJA. MANIJA DOBLE BALANCIN BRONCE PLATIL, BOCALLAVE Y CERRADURA DE SEGURIDAD. BARRAL DEEMPUJE			HERRAJES:	3 BISAGRAS POMELAS POR HOJA. CERROJO DE BRONCE PLATIL CON LECTURA LIBRE/Ocupado EN CARA EXTERIOR.	
	VIDRIOS	-			VIDRIOS		
	TERMINACIONES	TRES MANOS DE BARNIZ SINTETICO SATINADO TRANSPARENTE			TERMINACIONES	TRES MANOS DE BARNIZ SINTETICO SATINADO TRANSPARENTE	
TIPO			TIPO				
PROTECCION	MATERIAL			PROTECCION	MATERIAL		
TERMINACION			TERMINACION				

<div><div>MUNICIPIO</div><div>LOMAS DE ZAMORA</div></div>				<div><div>OPISU</div><div>OPERAÇÕES</div></div>	<div><div>MINISTERIO DE HABITAT Y DESARROLLO URBANO</div></div>	<div><div>GOBIERNO DE LA BUENOS</div></div>
NOTAS		PROYECTO: Construcción de escuela primaria Temperley		CONTRATISTA:		
		CONTENIDO: Planillas de Puertas		Nº PLANO: A-10a		
		EXPEDIENTE EX-2025-35783029 - GDEBA-DEOPISU		FECHA: AGOSTO 2025		
Nº REV.	MODIFICACIONES	FECHA	ESC: 150			
	FECHA		ARCHIVO: 480-00			

MUNICIPIO LOMAS DE ZAMORA

OPISU

MINISTERIO DE HABITAT Y DESARROLLO URBANO

GOBIERNO DE LA PROVINCIA DE BUENOS AIRES

NOTAS

PROYECTO: Construcción de escuela primaria Temperley

CONTRATISTA:

CONTENIDO: Planillas de Puertas

Nº PLANO: A-10a

EXPEDIENTE: EX-2025-35783029 - GDEBA-DEOPISU

FECHA: AGOSTO 2025

Nº REV. 01

BOQUELACIONES

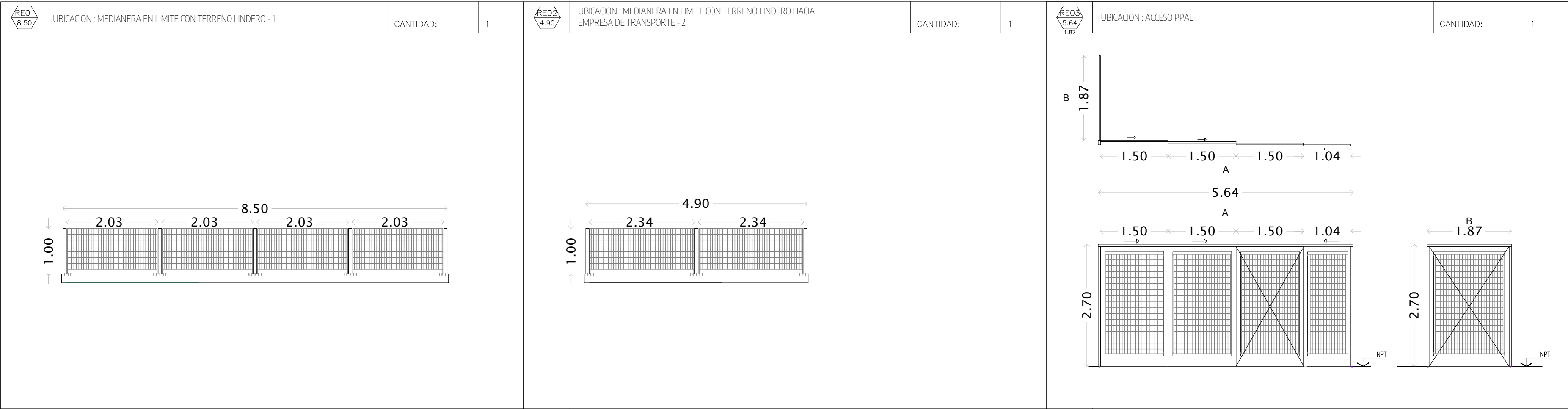
FECHA:

ESC: 150

ARCHIVO: 010_bocales de carpas_escuela primaria 10b temperley_dibujos de puertas.dwg

<div><div>0.70</div><div>P6</div></div>	UBICACION : KIOSCO Y BAÑO EN OFFICE	CANTIDAD:	2	<div><div>1.00</div><div>P7</div></div>	UBICACION : AULAS	CANTIDAD:	6
<div><div><div><div><div><div></div><div>0.70</div></div><div><div></div><div>2.05</div></div></div><div><div></div><div>NPT</div></div></div><div>VISTA</div><div><div><div><div><div></div><div></div><div></div></div><div></div></div><div>CORTE</div><div><div><div></div><div></div><div></div></div><div></div></div><div>PLANTA</div></div></div></div></div>				<div><div><div><div><div><div></div><div>1.00</div></div><div><div></div><div>2.05</div></div></div><div><div></div><div>1.14</div></div><div><div></div><div>0.83</div></div></div><div><div></div><div>NPT</div></div></div><div>VISTA</div><div><div><div><div><div></div><div></div><div></div></div><div></div></div><div>CORTE</div><div><div><div></div><div></div><div></div></div><div></div></div><div>PLANTA</div></div></div></div>			
TIPO	PUERTA DE ABRIR 1 HOJA			TIPO	PUERTA DE ABRIR 1 HOJA		
MARCO	ESPESOR	PARA MURO DE 15 cm Y 10 cm SEGÚN CORRESPONDA		MARCO	ESPESOR	PARA MURO DE 15 cm	
	MATERIAL	CHAPA DOBLADA BWG N°16			MATERIAL	CHAPA DOBLADA BWG N°16	
	GUIA	-			GUIA	-	
	TERMINACIONES	2 MANOS DE ANTIOXIDO + 2 MANOS DE ESMALTE SINTETICO SATINADO COLOR BLANCO			TERMINACIONES	2 MANOS DE ANTIOXIDO + 2 MANOS DE ESMALTE SINTETICO SATINADO COLOR BLANCO	
HOJA	PAÑO FIJO	-		HOJA	PAÑO FIJO	-	
	TIPO	DE ABATIR			TIPO	DE ABATIR	
	MATERIAL	TIPO PLACA DE MADERA ENCHAPADA			MATERIAL	TIPO PLACA DE MADERA ENCHAPADA	
	HERRAJES:	3 BISAGRAS POMELAS POR HOJA. MANIJA DOBLE BALANCIN BRONCE PLATIL, BOCALLAVE Y CERRADURA DE SEGURIDAD			HERRAJES:	3 BISAGRAS POMELAS POR HOJA. MANIJA DOBLE BALANCIN BRONCE PLATIL, BOCALLAVE Y CERRADURA DE SEGURIDAD	
	VIDRIOS	-			VIDRIOS	EN PAÑO FIJO LAMINADOS TRANSPARENTES 3+3	
PROTECCION	CONTRAVIDRIOS	-		PROTECCION	CONTRAVIDRIOS	DE MADERA PINTADA IDEM MARCO Y HOJAS	
	TERMINACIONES	TRES MANOS DE BARNIZ SINTETICO SATINADO TRANSPARENTE			TERMINACIONES	TRES MANOS DE BARNIZ SINTETICO SATINADO TRANSPARENTE	
	TIPO				TIPO		
PROTECCION	MATERIAL			PROTECCION	MATERIAL		
	TERMINACION				TERMINACION		
<div><div>1.80</div><div>PV8</div></div>	UBICACION : SALIDA DE EMERGENCIA	CANTIDAD:	1	<div><div>1.80</div><div>PV9</div></div>	UBICACION : SALIDA DE EMERGENCIA	CANTIDAD:	1
<div><div><div><div><div><div></div><div>2.60</div></div><div><div></div><div>1.30</div></div></div><div><div></div><div>1.20</div></div><div><div></div><div>1.80</div></div></div><div><div></div><div>NPT</div></div></div><div>VISTA</div><div><div><div><div><div></div><div></div><div></div></div><div></div></div><div>CORTE</div><div><div><div></div><div></div><div></div></div><div></div></div><div>PLANTA</div></div></div></div>				<div><div><div><div><div><div></div><div>2.60</div></div><div><div></div><div>1.30</div></div></div><div><div></div><div>1.20</div></div><div><div></div><div>1.80</div></div></div><div><div></div><div>NPT</div></div></div><div>VISTA</div><div><div><div><div><div></div><div></div><div></div></div><div></div></div><div>CORTE</div><div><div><div></div><div></div><div></div></div><div></div></div><div>PLANTA</div></div></div></div>			
TIPO	PUERTA DE ABRIR 2 HOJAS CON PAÑO FIJO - SALIDA DE EMERGENCIA			TIPO	PUERTA DE ABRIR 2 HOJAS CON PAÑO FIJO Y UNA HOJA CON APERTURA VAIVEN - SALIDA DE EMERGENCIA		
MARCO	ESPESOR	PARA MURO DE 20 cm		MARCO	ESPESOR	PARA MURO DE 20 cm	
	MATERIAL	CHAPA DOBLADA BWG N°16			MATERIAL	CHAPA DOBLADA BWG N°16	
	GUIA	-			GUIA	-	
	TERMINACIONES	2 MANOS DE ANTIOXIDO + 2 MANOS DE ESMALTE SINTETICO SATINADO COLOR BLANCO			TERMINACIONES	2 MANOS DE ANTIOXIDO + 2 MANOS DE ESMALTE SINTETICO SATINADO COLOR BLANCO	
HOJA	TIPO	DE ABATIR		HOJA	TIPO	DE ABATIR	
	MATERIAL	TIPO PLACA DE MADERA ENCHAPADA			MATERIAL	TIPO PLACA DE MADERA ENCHAPADA	
	HERRAJES:	3 BISAGRAS POMELAS POR HOJA. MANIJA DOBLE BALANCIN BRONCE PLATIL, BOCALLAVE Y CERRADURA DE SEGURIDAD BARRAL DEEMPUJE			HERRAJES:	3 BISAGRAS POMELAS POR HOJA, UNA HOJA ABRE 180°. MANIJA DOBLE BALANCIN BRONCE PLATIL, BOCALLAVE Y CERRADURA DE SEGURIDAD, BARRAL DEEMPUJE.	
	VIDRIOS	EN PAÑO FIJO LAMINADOS TRANSPARENTES 3+3			VIDRIOS	EN PAÑO FIJO LAMINADOS TRANSPARENTES 3+3	
	CONTRAVIDRIOS	DE MADERA PINTADA IDEM MARCO Y HOJAS			CONTRAVIDRIOS	DE MADERA PINTADA IDEM MARCO Y HOJAS	
PROTECCION	TERMINACIONES	TRES MANOS DE BARNIZ SINTETICO SATINADO TRANSPARENTE		PROTECCION	TERMINACIONES	TRES MANOS DE BARNIZ SINTETICO SATINADO TRANSPARENTE	
	TIPO				TIPO		
	MATERIAL				MATERIAL		
PROTECCION	TERMINACION			PROTECCION	TERMINACION		

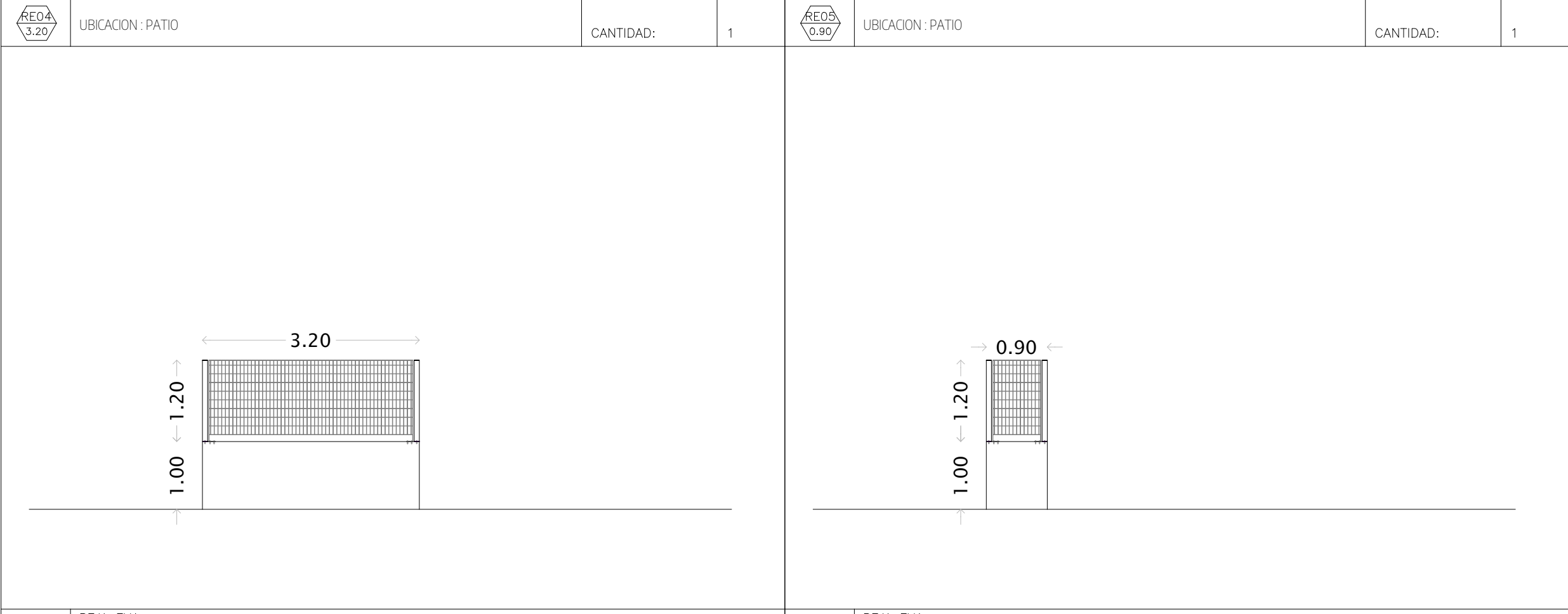
<div>MUNICIPIO</div> <div>LOMAS DE ZAMORA</div>		<div>OPISU</div> <div>OPERAÇÕES PÚBLICAS</div>	<div>MINISTERIO DE HÁBITAT</div> <div>Y DESARROLLO URBANO</div>	<div>GOBIERNO DE LA PROVINCIA DE</div> <div>BUENOS AIRES</div>
NOTAS		PROYECTO: Construcción de escuela primaria Temperley	CONTRATISTA:	
		CONTENIDO: Planillas de Puertas	Nº PLANO: A-25b	
		EXPEDIENTE EX-2025-35783129 - -GDEBA-DEOPISU	FECHA: AGOSTO 2025	
Nº REV.		MODIFICACIONES TEMA	FECHA	ESC: 1:50
				ARCHIVO: a25_lomas_de_zamora_escuela primaria club temperley_plantillas de p



TIPO	REJA FIJA	
MARCO	ESPESOR	S/ CALCULO
	MATERIAL	CAÑO TUBO GALVANIZADO S/ CALCULO
	GUIA	—
	TERMINACIONES	GALVANIZADO COLOR BLANCO
	PAÑO FIJO	—
HOJA	TIPO	FIJO
	MATERIAL	Panel TDL. Cuadrícula 60mm x 132mm
	HERRAJES:	
	TERMINACIONES	GALVANIZADO COLOR BLANCO

TIPO	REJA FIJA	
MARCO	ESPESOR	S/ CALCULO
	MATERIAL	CAÑO TUBO GALVANIZADO S/ CALCULO
	GUIA	—
	TERMINACIONES	GALVANIZADO COLOR BLANCO
	PAÑO FIJO	—
HOJA	TIPO	FIJO
	MATERIAL	Panel TDL. Cuadrícula 60mm x 132mm
	HERRAJES:	
	TERMINACIONES	GALVANIZADO COLOR BLANCO

TIPO	REJAS CORREDIZAS + REJA FIJA	
MARCO	ESPESOR	S/ CALCULO
	MATERIAL	CAÑO TUBO GALVANIZADO S/ CALCULO
	GUIA	—
	TERMINACIONES	GALVANIZADO COLOR BLANCO
	PAÑO FIJO	—
HOJA	TIPO	MODULO A: 3 HOJAS CORREDIZAS + 1 PAÑO FIJO — MODULO B: 1 PAÑO FIJO
	MATERIAL	Panel TDL. Cuadrícula 60mm x 132mm
	HERRAJES:	
	TERMINACIONES	GALVANIZADO COLOR BLANCO



TIPO	REJA FIJA	
MARCO	ESPESOR	S/ CALCULO
	MATERIAL	CAÑO TUBO GALVANIZADO S/ CALCULO
	GUIA	—
	TERMINACIONES	GALVANIZADO COLOR BLANCO
	PAÑO FIJO	—
HOJA	TIPO	FIJO
	MATERIAL	Panel TDL. Cuadrícula 60mm x 132mm
	HERRAJES:	
	TERMINACIONES	GALVANIZADO COLOR BLANCO

TIPO	REJA FIJA	
MARCO	ESPESOR	S/ CALCULO
	MATERIAL	CAÑO TUBO GALVANIZADO S/ CALCULO
	GUIA	—
	TERMINACIONES	GALVANIZADO COLOR BLANCO
	PAÑO FIJO	—
HOJA	TIPO	FIJO
	MATERIAL	Panel TDL. Cuadrícula 60mm x 132mm
	HERRAJES:	
	TERMINACIONES	GALVANIZADO COLOR BLANCO

<div><div><div>MUNICIPIO</div><div>LOMAS DE ZAMORA</div></div><div><div>OPISU</div><div>OPERAÇÕES PÚBLICAS</div></div><div><div>MINISTERIO DE HABITAT Y DESARROLLO URBANO</div></div><div><div>GOBIERNO DE LA PROVINCIA DE BUENOS AIRES</div></div></div>		
NOTAS	PROYECTO: Construcción de escuela primaria Temperley	CONTRATISTA:
	CONTENIDO: Planilla de Herrerías	Nº PLANO: A -11a
	EXPEDIENTE: EX-2025-35783029 - GDEBA-DEOPISU	FECHA: AGOSTO 2025
		ESC: 1/75
MODIFICACIONES		ARCHIVO
Nº REV.	TEMA	FECHA
p11_lomas de zamora_escuela primaria club Temperley_Planilla de Herrerías.dwg		



TIPO	REJA DE ABATIR	
MARCO	ESPESOR	S/ CALCULO
	MATERIAL	CAÑO TUBO GALVANIZADO S/ CALCULO
	GUIA	-
	TERMINACIONES	GALVANIZADO COLOR BLANCO
	PAÑO FIJO	-
HOJA	TIPO	De abatir
	MATERIAL	Panel TDL. Cuadrícula 60mm x 132mm
	HERRAJES:	3 Bisagras por hoja. Pasadores (cant 2) embutidos en canto de hoja sup. e inf. Cerradura doble paleta reforzada de 1ra calidad. Manijones de caño de 2" en ambos lados.
	TERMINACIONES	GALVANIZADO COLOR BLANCO

TIPO	REJA FIJA	
MARCO	ESPESOR	S/ CALCULO
	MATERIAL	CAÑO TUBO GALVANIZADO S/ CALCULO
	GUIA	-
	TERMINACIONES	GALVANIZADO COLOR BLANCO
	PAÑO FIJO	-
HOJA	TIPO	FIJO
	MATERIAL	Panel TDL. Cuadrícula 60mm x 132mm
	HERRAJES:	
	TERMINACIONES	GALVANIZADO COLOR BLANCO



TIPO	REJA FIJA	
MARCO	ESPESOR	S/ CALCULO
	MATERIAL	CAÑO TUBO GALVANIZADO S/ CALCULO
	GUIA	-
	TERMINACIONES	GALVANIZADO COLOR BLANCO
	PAÑO FIJO	-
HOJA	TIPO	FIJO
	MATERIAL	Panel TDL. Cuadrícula 60mm x 132mm
	HERRAJES:	
	TERMINACIONES	GALVANIZADO COLOR BLANCO

TIPO	REJA FIJA	
MARCO	ESPESOR	S/ CALCULO
	MATERIAL	CAÑO TUBO GALVANIZADO S/ CALCULO
	GUIA	-
	TERMINACIONES	GALVANIZADO COLOR BLANCO
	PAÑO FIJO	-
HOJA	TIPO	FIJO
	MATERIAL	Panel TDL. Cuadrícula 60mm x 132mm
	HERRAJES:	
	TERMINACIONES	GALVANIZADO COLOR BLANCO

OPISU

OPERAÇÕES DE PLANEJAMENTO E DESENVOLVIMENTO URBANO

MINISTERIO DE HABITAT Y DESARROLLO URBANO

GOBIERNO DE LA PROVINCIA DE BUENOS AIRES

NOTAS

PROYECTO: Construcción de escuela primaria Temperley

CONTENIDO: Planilla de Herrerias

EXPEDIENTE EX-2025-35783129- -GDEBA-DEOPISU

CONTRATISTA:

Nº PLANO: A -11b

FECHA: AGOSTO 2025

Nº REV.

MODIFICACIONES

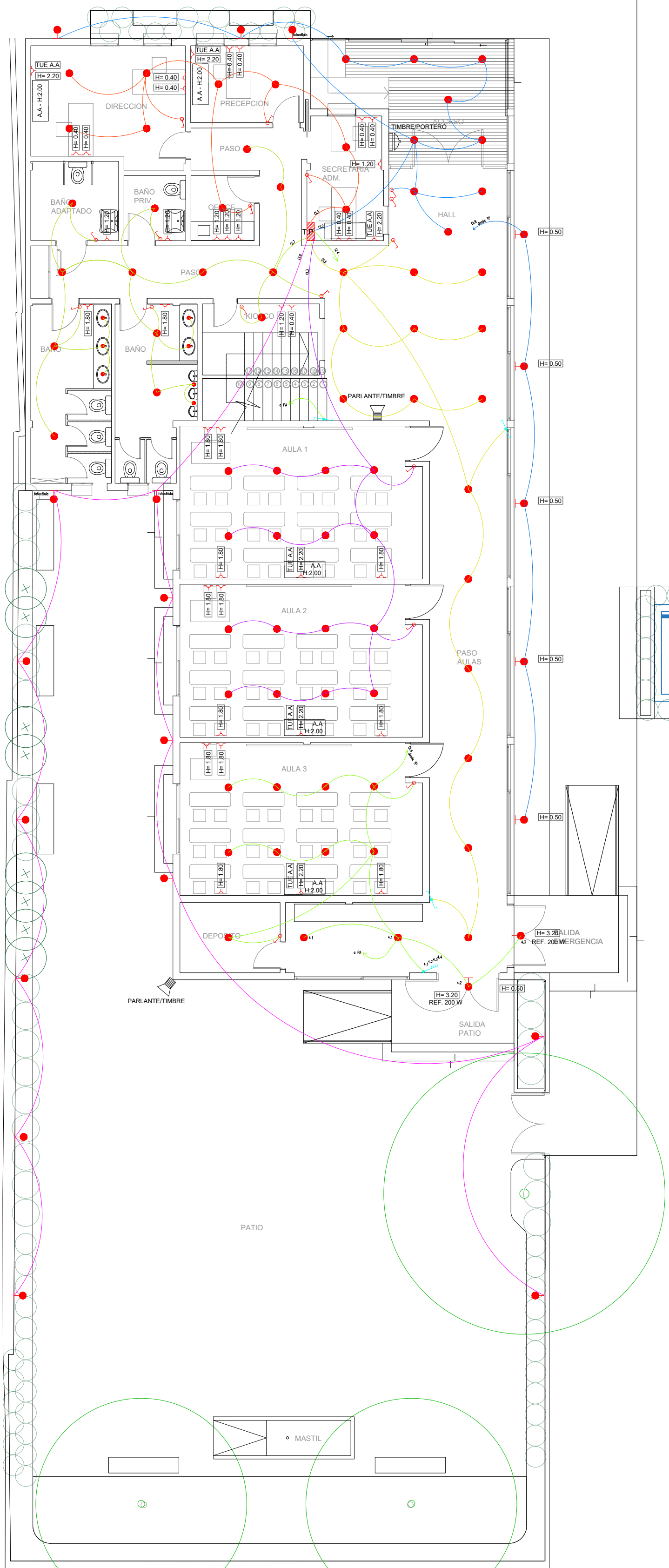
FECHA

ESC: 1:75

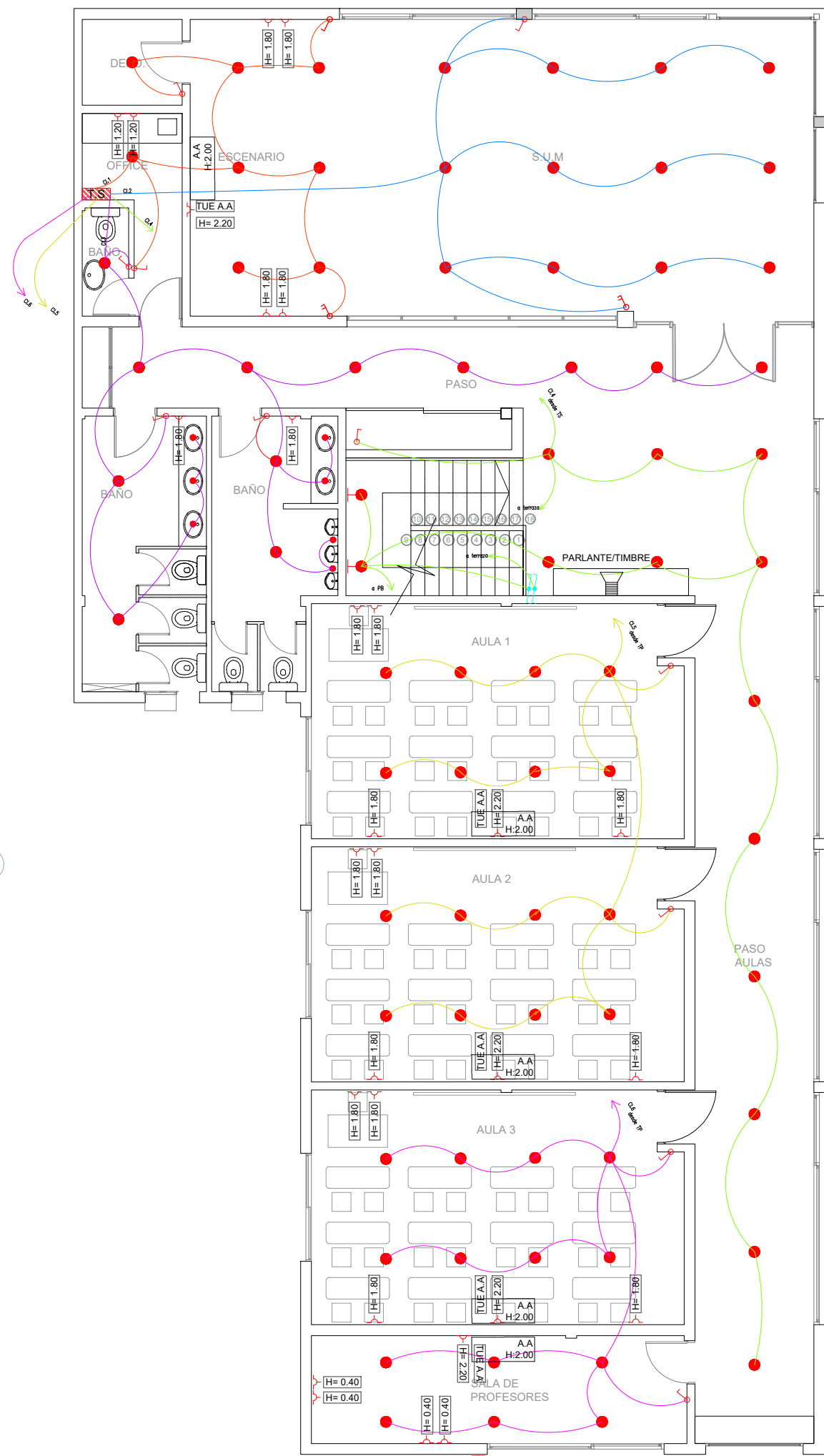
ARCHIVO

2025_lomas de zamora_escuela primaria club Temperley_Planilla de Herrerias.dwg

- CIRCUITO 1 IUG - 09 BOCAS
CABERA 3/4
- CIRCUITO 2 IUG - 12 BOCAS
CABERA 3/4
- CIRCUITO 3 IUG - 16 BOCAS
CABERA 3/4
- CIRCUITO 4 IUG - 13 BOCAS
CABERA 3/4
- CIRCUITO 5 IUG - 15 BOCAS
CABERA 3/4
- CIRCUITO 6 IUG - 12 BOCAS
CABERA 3/4
- CIRCUITO 7 IUG - 20 BOCAS
CABERA 3/4
- CIRCUITO 8 IUG - 05 BOCAS
CABERA 3/4

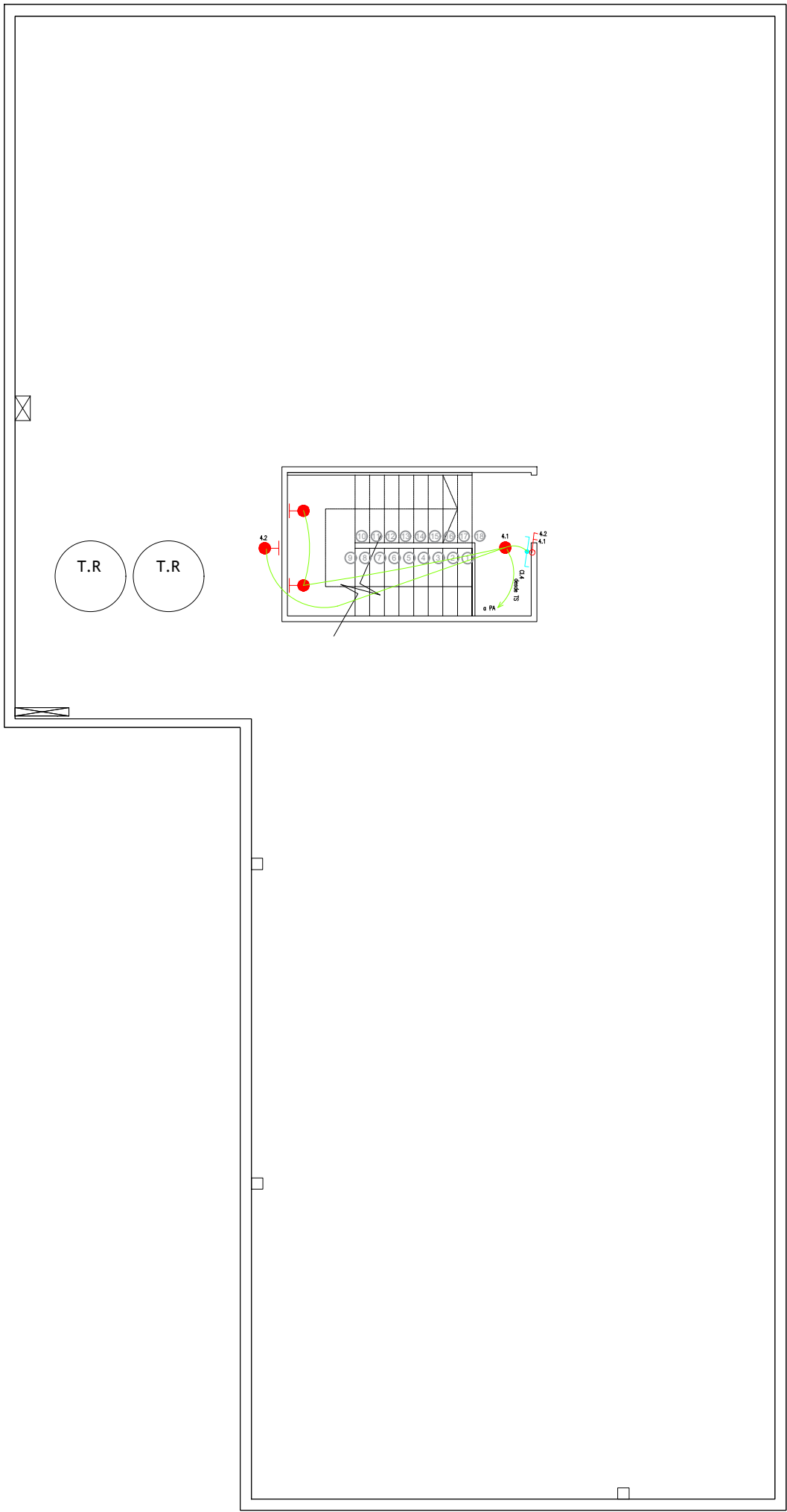


PLANTA BAJA



PLANTA ALTA

- CIRCUITO 1 IUG - 08 BOCAS
CABERA 3/4
- CIRCUITO 2 IUG - 12 BOCAS
CABERA 3/4
- CIRCUITO 3 IUG - 19 BOCAS
CABERA 3/4
- CIRCUITO 4 IUG - 15 BOCAS
CABERA 3/4
- CIRCUITO 5 IUG - 16 BOCAS
CABERA 3/4
- CIRCUITO 6 IUG - 14 BOCAS
CABERA 3/4



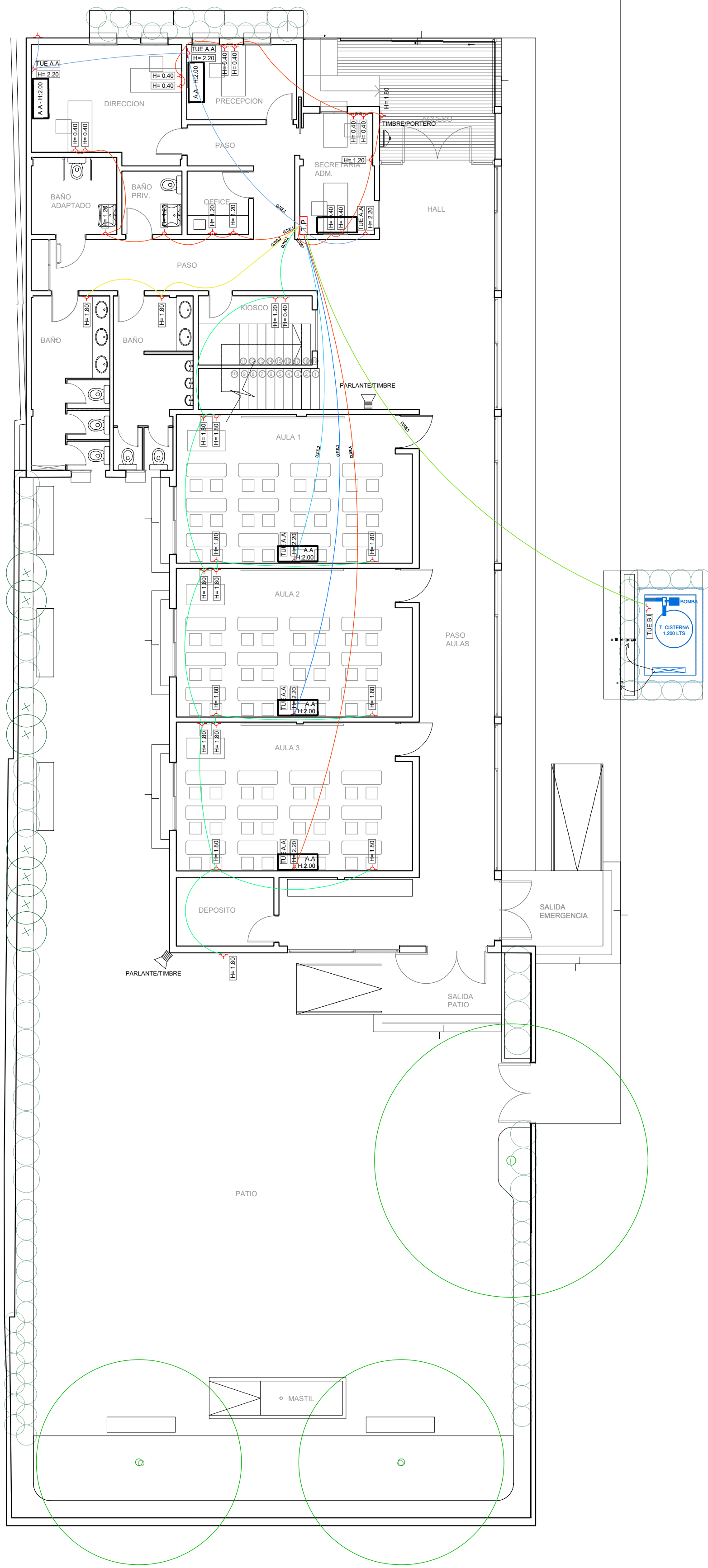
PLANTA TECHOS

- CIRCUITO 4 IUG - 4 BOCAS
CABERA 3/4

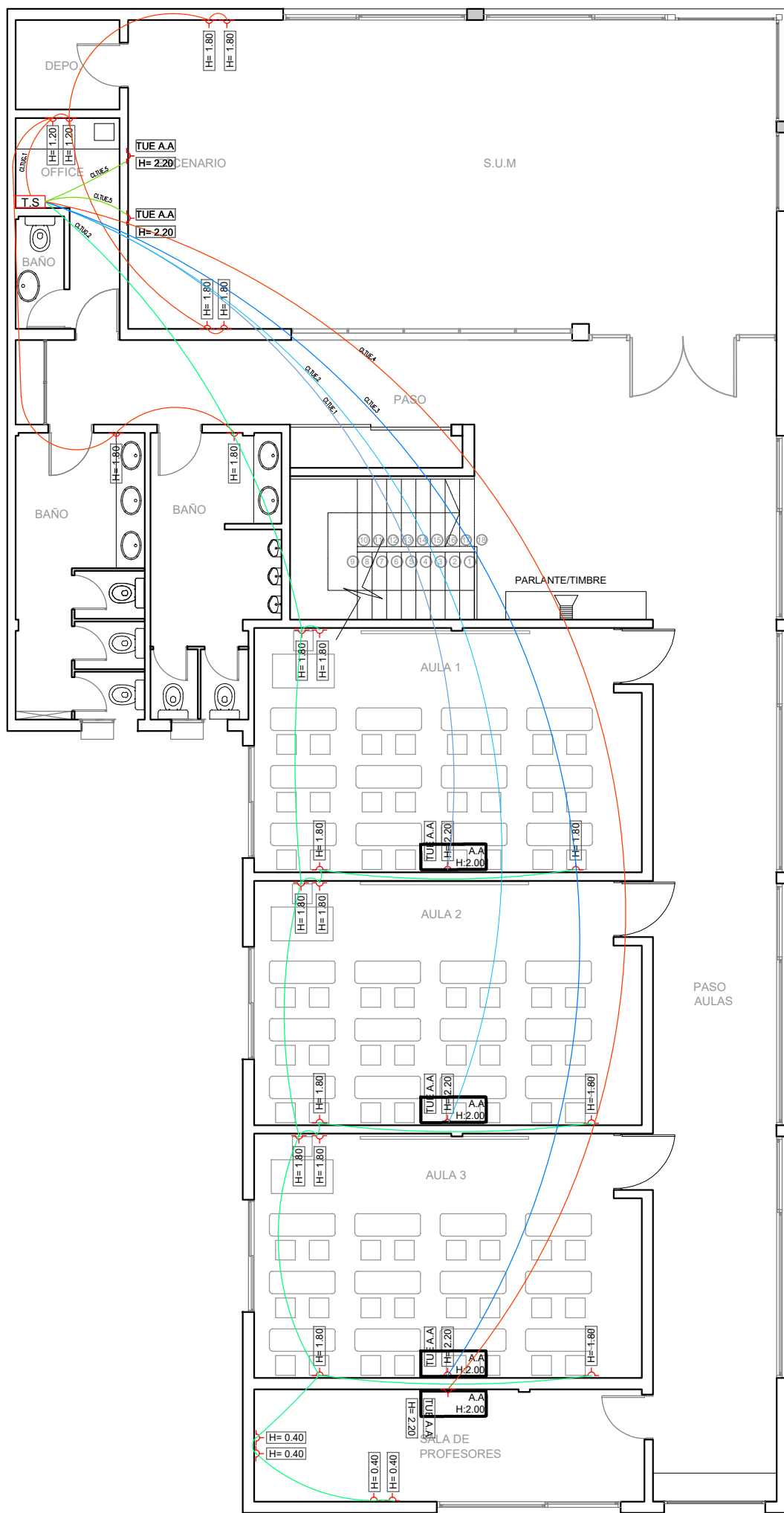
NOTAS		PROYECTO: Construcción de escuela primaria		CONTRATISTA:					
Temperley		CONTENIDO:		Nº PLANO: A -12.a					
Instalación eléctrica - bocas de iluminación		EXPEDIENTE		FECHA: AGOSTO 2025					
EX-2025-35783129- -GDEBA-DEOPISU		ESC: 1:100		ARCHIVO					
Nº REV.		MODIFICACIONES		FECHA					
TEMA		FECHA		FECHA					
FECHA		FECHA		FECHA					

- CIRCUITO 1 TUE - 18 BOCAS
2X2,5+1X2,5 (TIERRA)
CÁMERA 34"
- CIRCUITO 2 TUE - 12 BOCAS
2X2,5+1X2,5 (TIERRA)
CÁMERA 34"
- CIRCUITO 3 TUE - 2 BOCAS
2X2,5+1X2,5 (TIERRA)
CÁMERA 34"
- CIRCUITO 4 TUE - 1 BOCA
2X4+1X2,5 (TIERRA)
CÁMERA 34"
- CIRCUITO 5 TUE - 1 BOCA
2X4+1X2,5 (TIERRA)
CÁMERA 34"

- CIRCUITO 1 TUE - 4 BOCAS
2X4+1X2,5 (TIERRA)
CÁMERA 34"
- CIRCUITO 2 TUE - 1 BOCA
2X4+1X2,5 (TIERRA)
CÁMERA 34"
- CIRCUITO 3 TUE - 1 BOCA
2X4+1X2,5 (TIERRA)
CÁMERA 34"
- CIRCUITO 4 TUE - 1 BOCA
2X4+1X2,5 (TIERRA)
CÁMERA 34"
- CIRCUITO 5 TUE - 1 BOCA
2X4+1X2,5 (TIERRA)
CÁMERA 34"



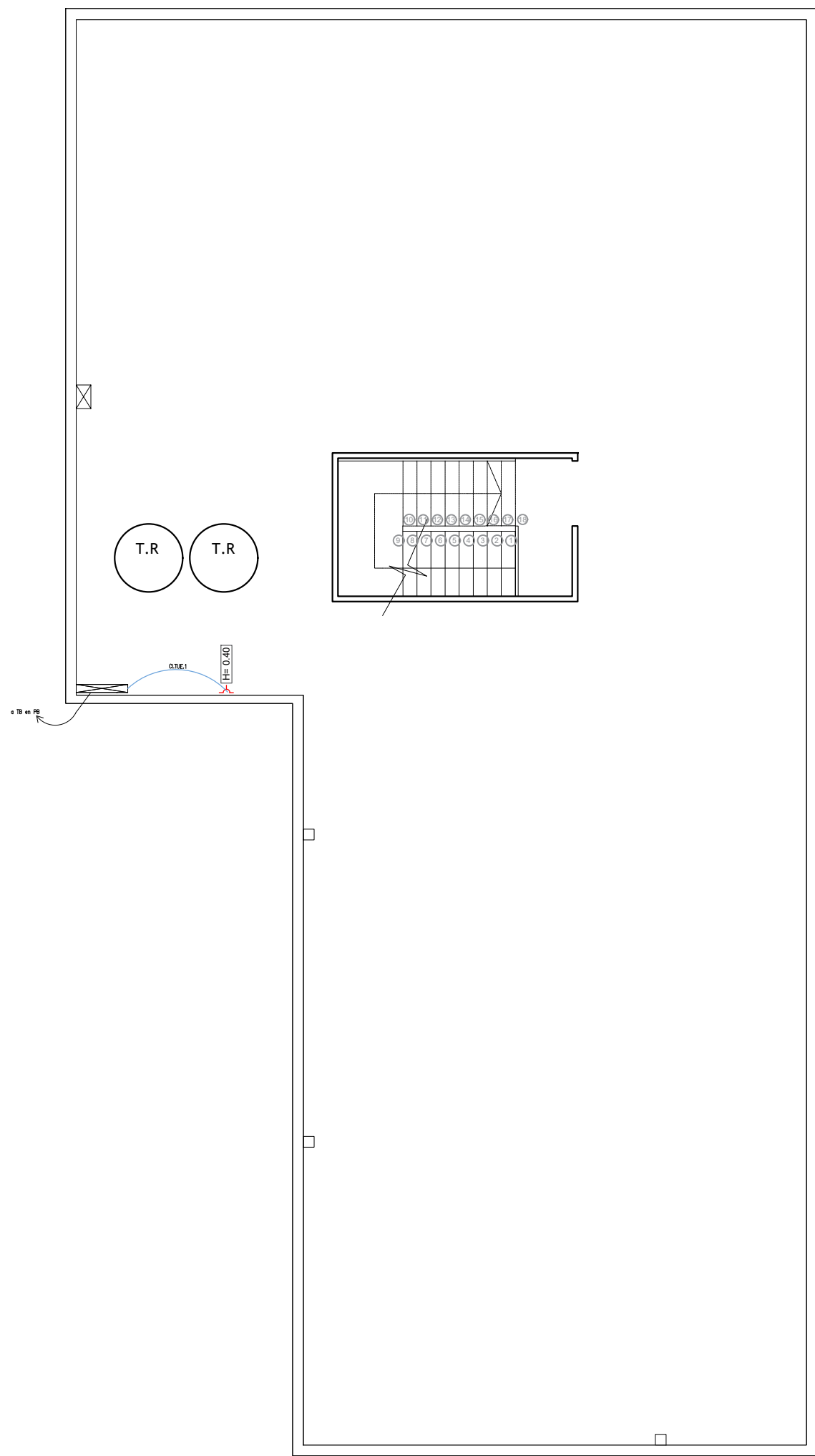
PLANTA BAJA



PLANTA ALTA

- CIRCUITO 1 TUE - 18 BOCAS
2X2,5+1X2,5 (TIERRA)
CÁMERA 34"
- CIRCUITO 2 TUE - 12 BOCAS
2X2,5+1X2,5 (TIERRA)
CÁMERA 34"
- CIRCUITO 3 TUE - 2 BOCAS
2X2,5+1X2,5 (TIERRA)
CÁMERA 34"
- CIRCUITO 4 TUE - 1 BOCA
2X4+1X2,5 (TIERRA)
CÁMERA 34"
- CIRCUITO 5 TUE - 1 BOCA
2X4+1X2,5 (TIERRA)
CÁMERA 34"

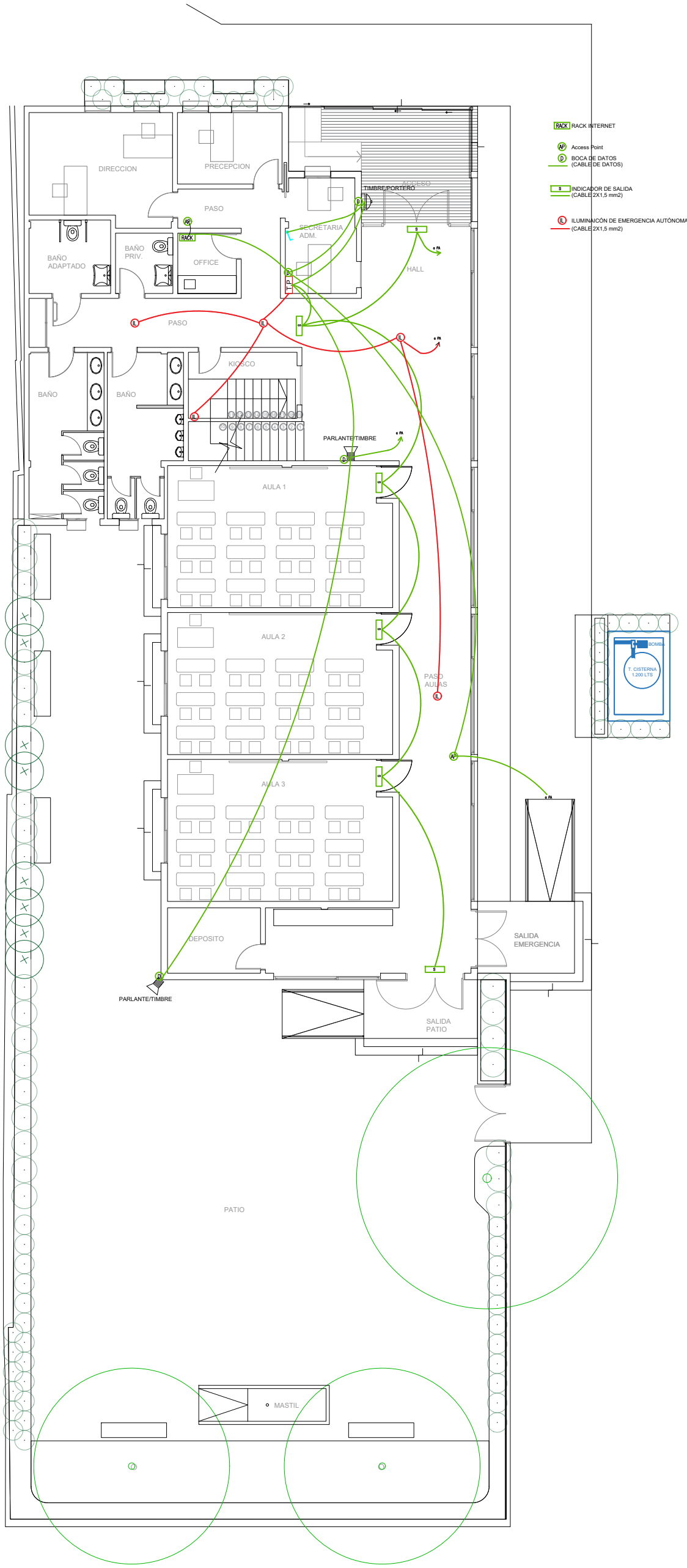
- CIRCUITO 1 TUE - 1 BOCA
2X4+1X2,5 (TIERRA)
CÁMERA 34"
- CIRCUITO 2 TUE - 1 BOCA
2X4+1X2,5 (TIERRA)
CÁMERA 34"
- CIRCUITO 3 TUE - 1 BOCA
2X4+1X2,5 (TIERRA)
CÁMERA 34"
- CIRCUITO 4 TUE - 1 BOCA
2X4+1X2,5 (TIERRA)
CÁMERA 34"
- CIRCUITO 5 TUE - 2 BOCAS
2X4+1X2,5 (TIERRA)
CÁMERA 34"



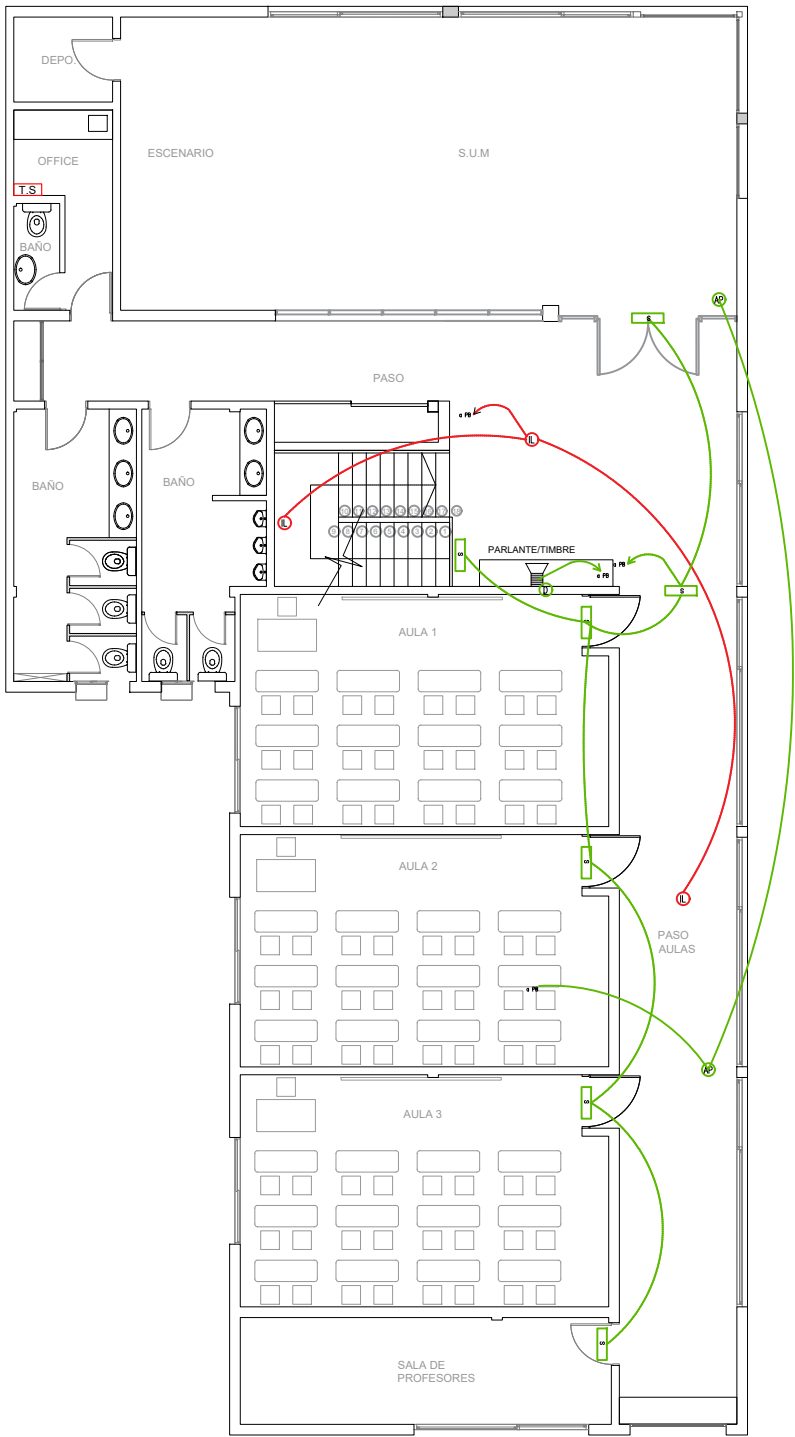
PLANTA TECHOS

- CIRCUITO 1 TUE - 1 BOCA
2X4+1X2,5 (TIERRA)
CÁMERA 34"

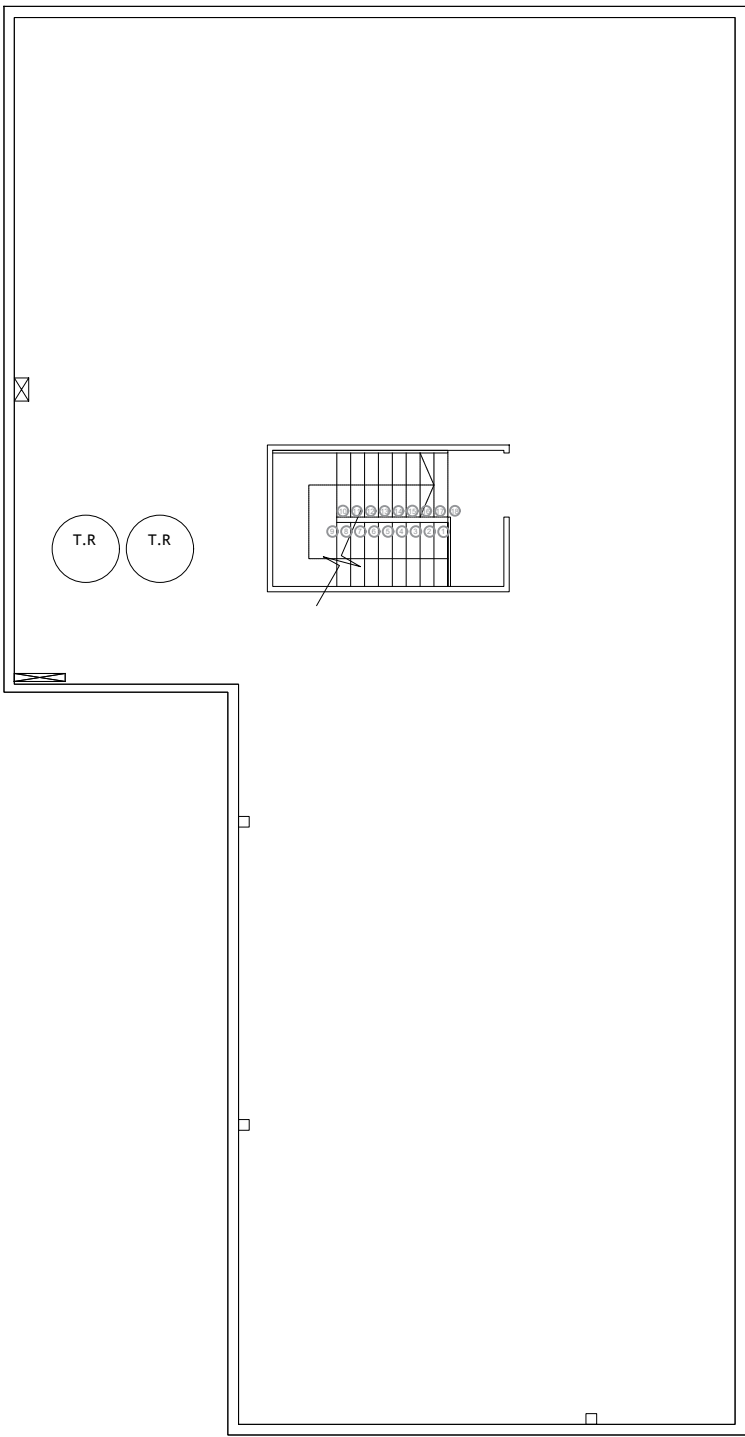
 <div>MUNICIPIO LOMAS DE ZAMORA</div>		 <div>OPISU Operación y Mantenimiento</div>	 <div>MINISTERIO DE HÁBITAT Y DESARROLLO URBANO</div>	 <div>GOBIERNO DE LA PROVINCIA DE BUENOS AIRES</div>		
<div>NOTAS</div> <div><div></div><div>TODAS LAS MEDIDAS SERÁN VERIFICADAS POR EL CONTRATISTA Y CONFIRMADAS POR LA INSPECCIÓN PREVIO A LA EJECUCIÓN DE LOS TRABAJOS. LOS NIVELES DETERMINADOS EN LOS PLANOS SON APROXIMADOS, Y DEBERÁN SER VERIFICADOS EN LA OBRA.</div><div>LA INFORMACIÓN TÉCNICA INCLUIDA EN LOS PLANOS Y EN EL PLIEZO ES A MODO REFERENCIAL, Y NO EXIME AL CONTRATISTA DE REALIZAR LOS ESTUDIOS TÉCNICOS NECESARIOS A SU CARGO.</div></div>						
<div>MODIFICACIONES</div> <table><thead><tr><th>N° REV.</th><th>TEMA</th><th>FECHA</th></tr></thead></table>		N° REV.	TEMA	FECHA	<div>PROYECTO: Construcción de escuela primaria Temperley</div> <div>CONTENIDO:</div> <div>Instalación eléctrica - tomas</div> <div>EXPEDIENTE</div> <div>EX-2025-35783129 - GDEBA-DEOPISU</div>	<div>CONTRATISTA:</div> <div>N° PLANO: A-12b</div> <div>FECHA: AGOSTO 2025</div>
N° REV.	TEMA	FECHA				
		<div>ESC: 1/100</div> <div>ARCHIVO: p11-16, lomas de zamora_ escuela primaria club</div>				








PLANTA BAJA

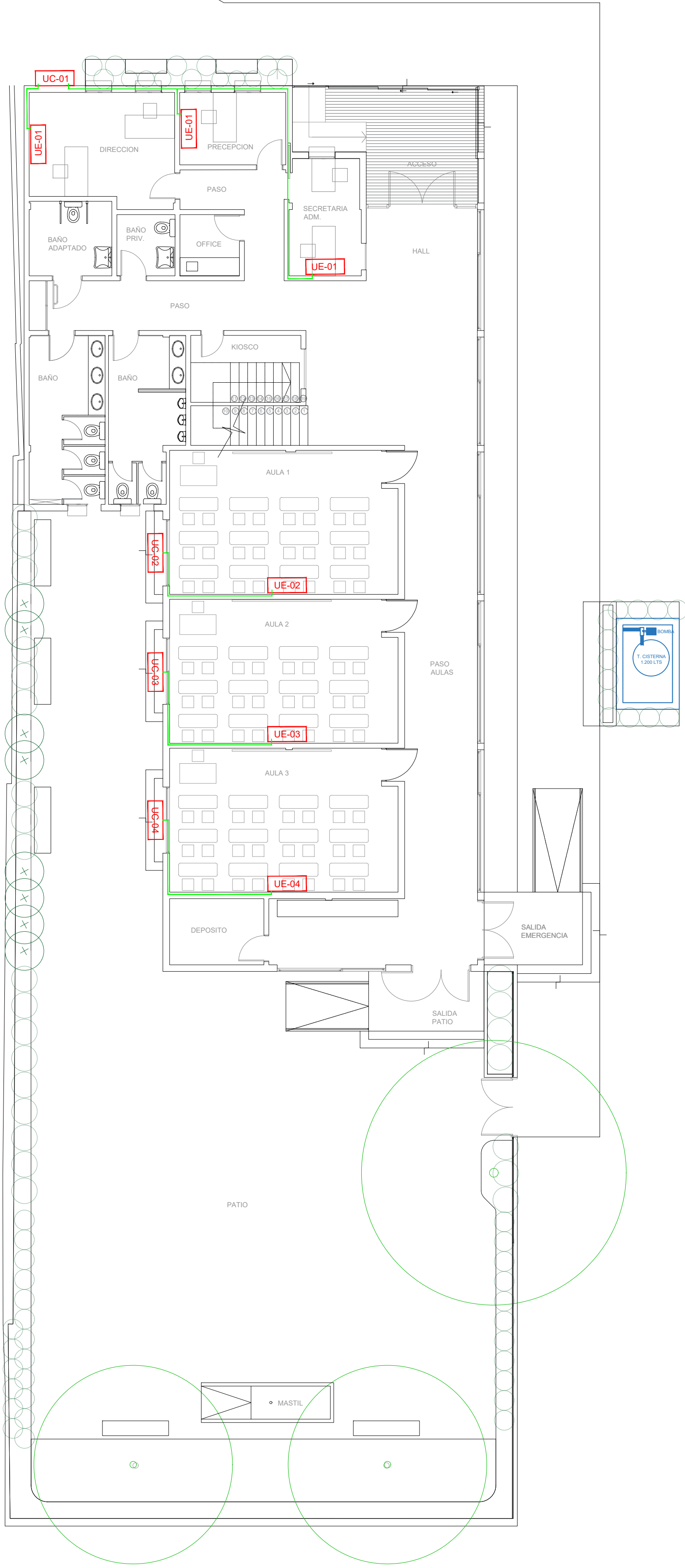


PLANTA ALTA



PLANTA TECHOS

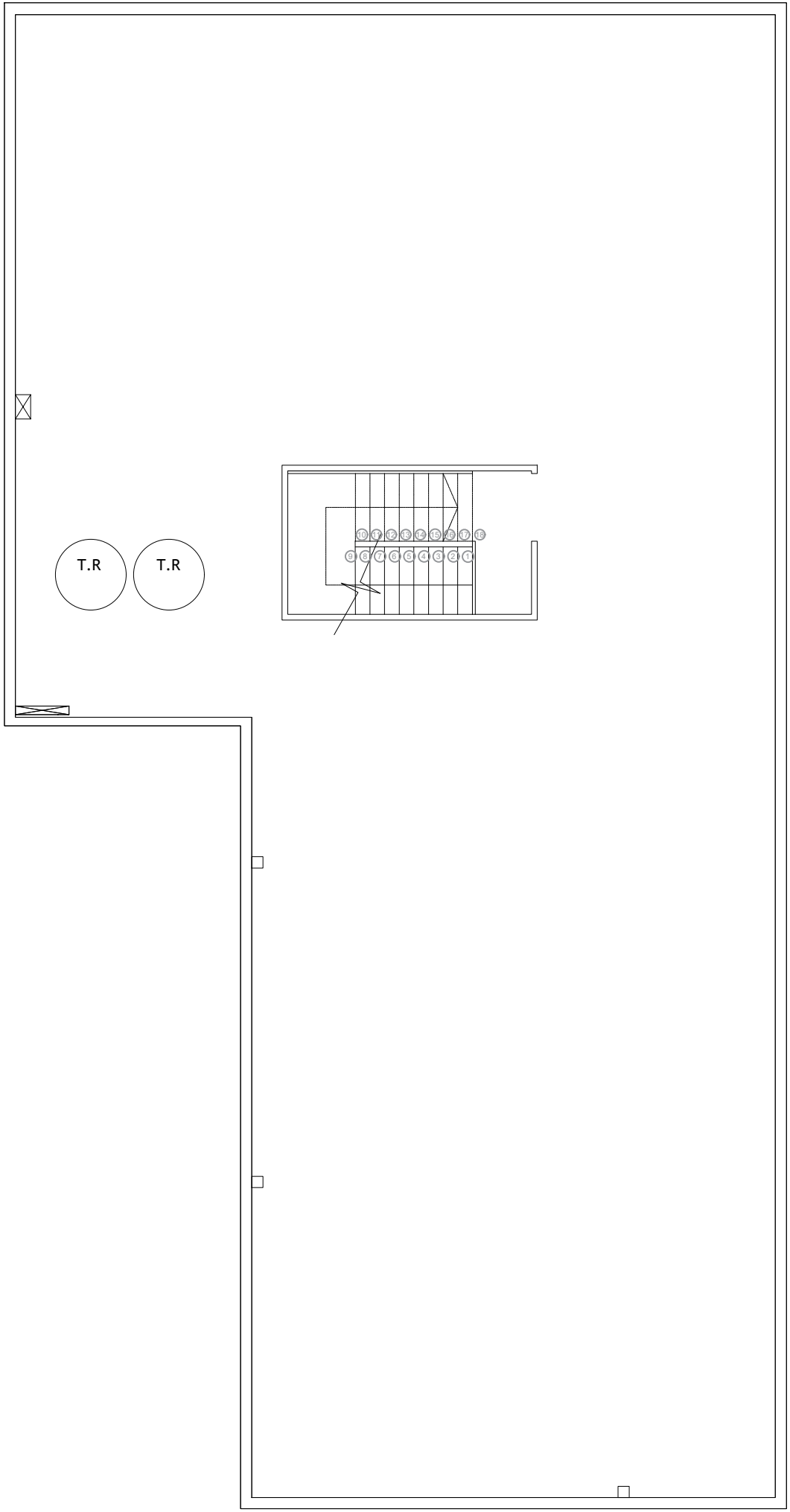
 MUNICIPIO LOMAS DE ZAMORA			 OPISU <small>OPERAÇÕES DE PLANEJAMENTO E SISTEMAS DE TRÁFEGO URBANO</small>		 MINISTERIO DE HÁBITAT Y DESARROLLO URBANO		 GOBIERNO DE LA PROVINCIA DE BUENOS AIRES				
NOTAS						PROYECTO: Construcción de escuela primaria Temperley			CONTRATISTA:		
TODAS LAS MEDIDAS SERÁN VERIFICADAS POR EL CONTRATISTA Y CONFINADAS POR LA INSPECCIÓN, PREVIO A LA ELECCIÓN DE LOS PLANOS, LOS NÚMEROS DETERMINADOS EN LOS PLANOS, SON APROXIMADOS, Y DEBERÁN SER VERIFICADOS EN LA OBRA.						CONTENIDO:			Nº PLANO: A-13		
LA INFORMACIÓN TÉCNICA INCLUIDA EN LOS PLANOS Y EN EL PLIEGO ES A MODO REFERENCIAL, Y NO EXIME AL CONTRATISTA DE REALIZAR LOS ESTUDIOS TÉCNICOS NECESARIOS A SU CARGO.						Instalación eléctrica - Corrientes debiles					
						EXPEDIENTE			FECHA: AGOSTO 2025		
						EX-2025-35783029 - GDEBA-DEOPISU					
MODIFICACIONES									ESC: 1:100		
Nº REV.	TEMA	FECHA							ARCHIVO <small>pt11-16_lomas de zamora_ escuela primaria club</small>		



PLANTA BAJA



PLANTA ALTA



PLANTA TECHOS

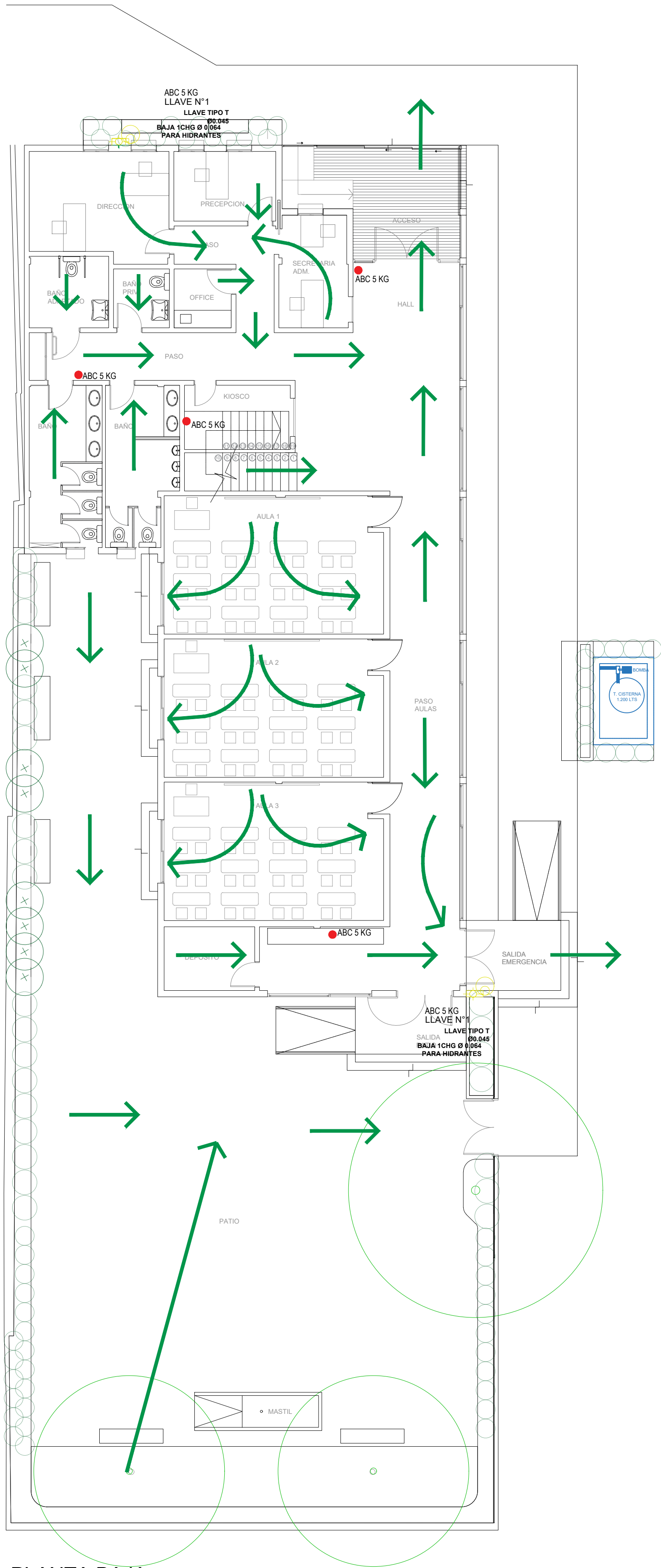
REFERENCIAS

Aulas: Aire Acondicionado Surrey - Split Pría Evolution II R-32 - 553NFQ - Modelo Frio Calor 5800 kcal/h (9,5 A en refrigeración) con unidades exteriores apiladas una sobre otra, cada una con sus respectivas mensulas.

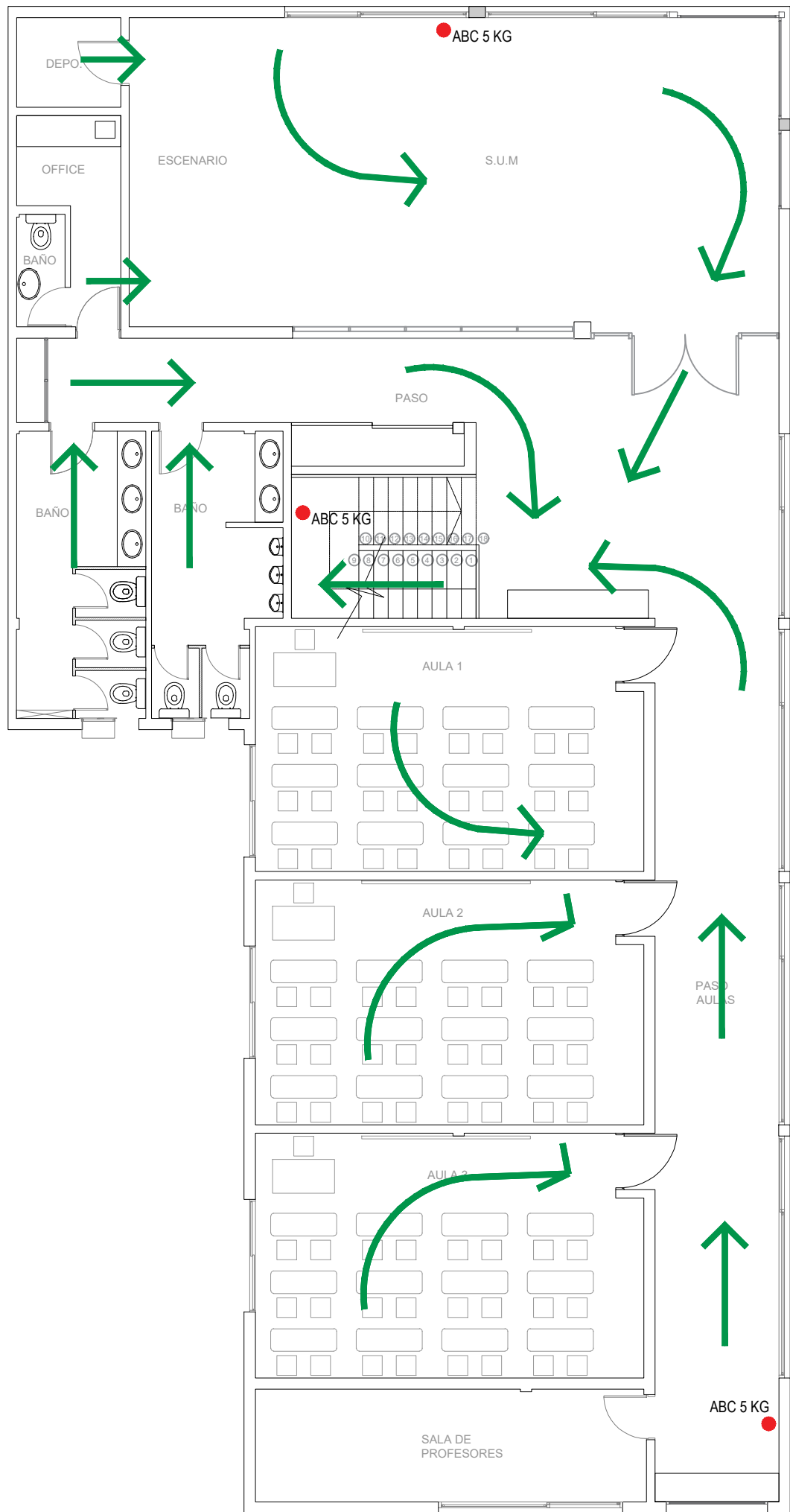
SUM: 2 euipos. Aire Acondicionado Surrey - Split Pría Evolution II R-32 - 553NFQ - Modelo Frio Calor 5800 kcal/h (9,5 A en refrigeración)

Oficinas y Sala de profesores: Aire Acondicionado Surrey - Split Pría Evolution II R-32 - 553NFQ - Modelo Frio Calor 2500 kcal/h (3,92 A en refrigeración)

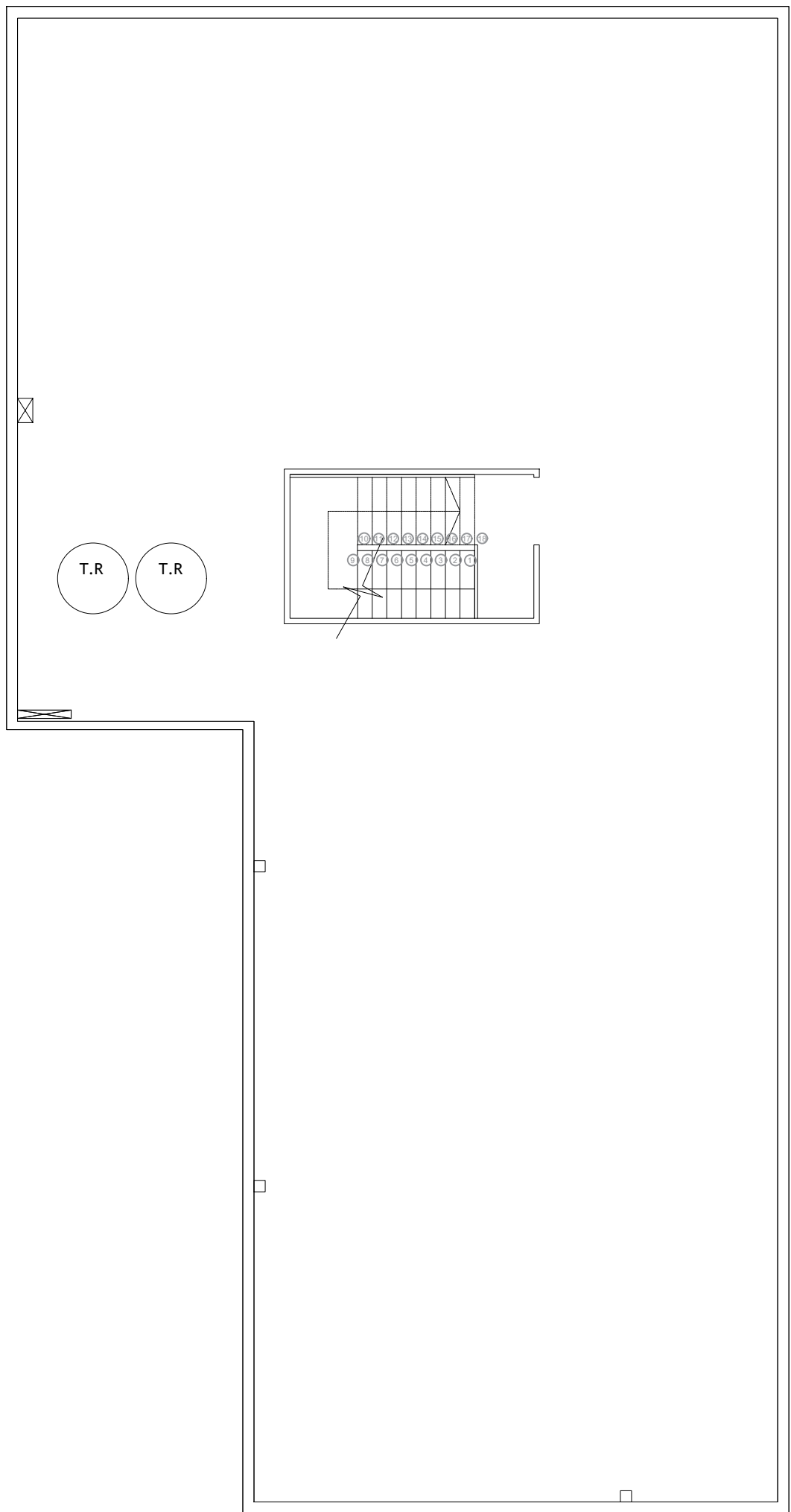
							
NOTAS		PROYECTO: Construcción de escuela primaria		CONTRATISTA:			
TODAS LAS MEDIDAS SERAN VERIFICADAS POR EL CONTRATISTA Y CONFIRMADAS POR LA INSPECCION, PREVIO A LA EJECUCION DE LOS TRABAJOS. LOS NIVELES DETERMINADOS EN LOS PLANOS SON APROXIMADOS, Y DEBERAN SER VERIFICADOS EN LA OBRA.		CONTENIDO:		Nº PLANO: A -15			
LA INFORMACIÓN TÉCNICA INCLUIDA EN LOS PLANOS Y EN EL PUEBLO ES A MODO REFERENCIAL Y NO EXIME AL CONTRATISTA DE REALIZAR LOS ESTUDIOS TÉCNICOS NECESARIOS A SU CARGO.		EXPEDIENTE		FECHA: AGOSTO 2025			
EX-2025-35783129- -GDEBA-DEOPISU							
Nº REV.	MODIFICACIONES	FECHA					ESC: 1:100
							ARCHIVO: p11-16, lomas de zamora_ escuela primaria club



PLANTA BAJA



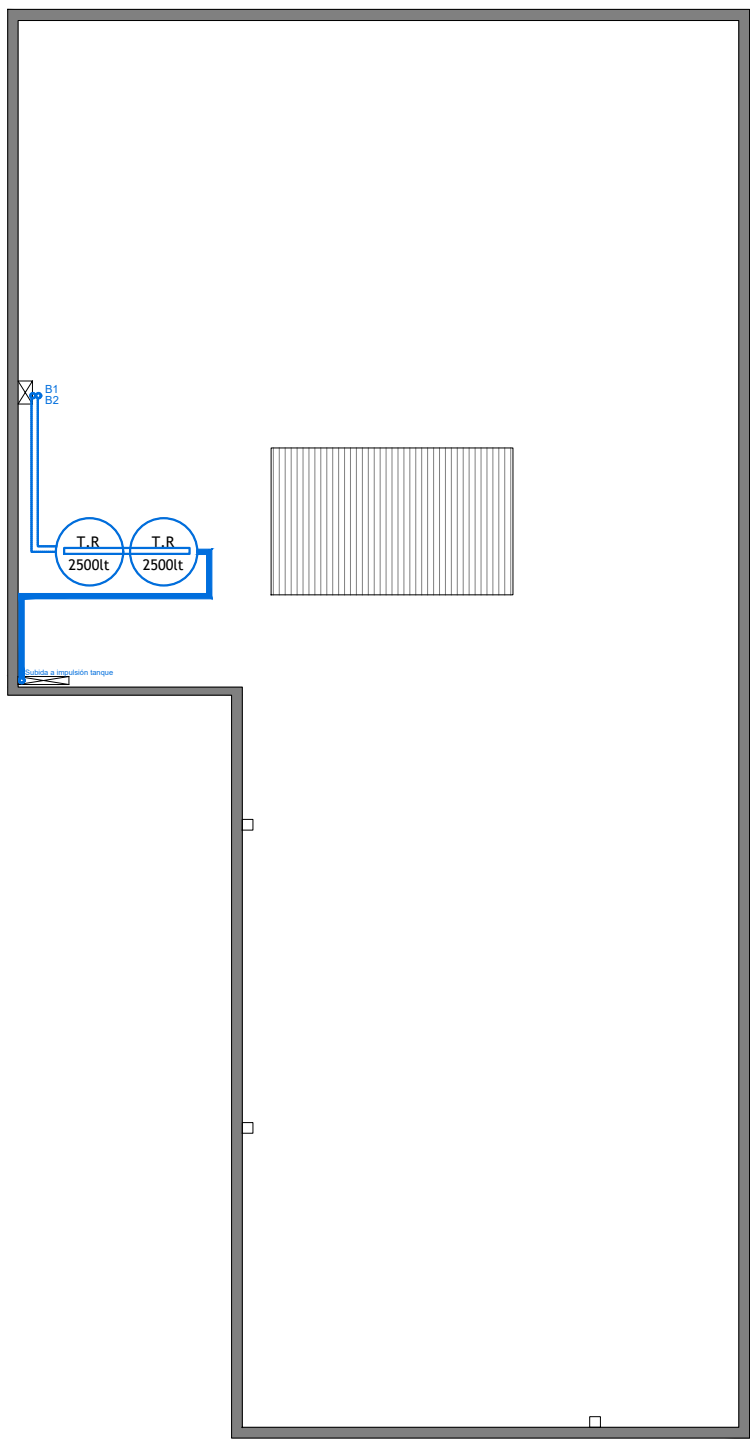
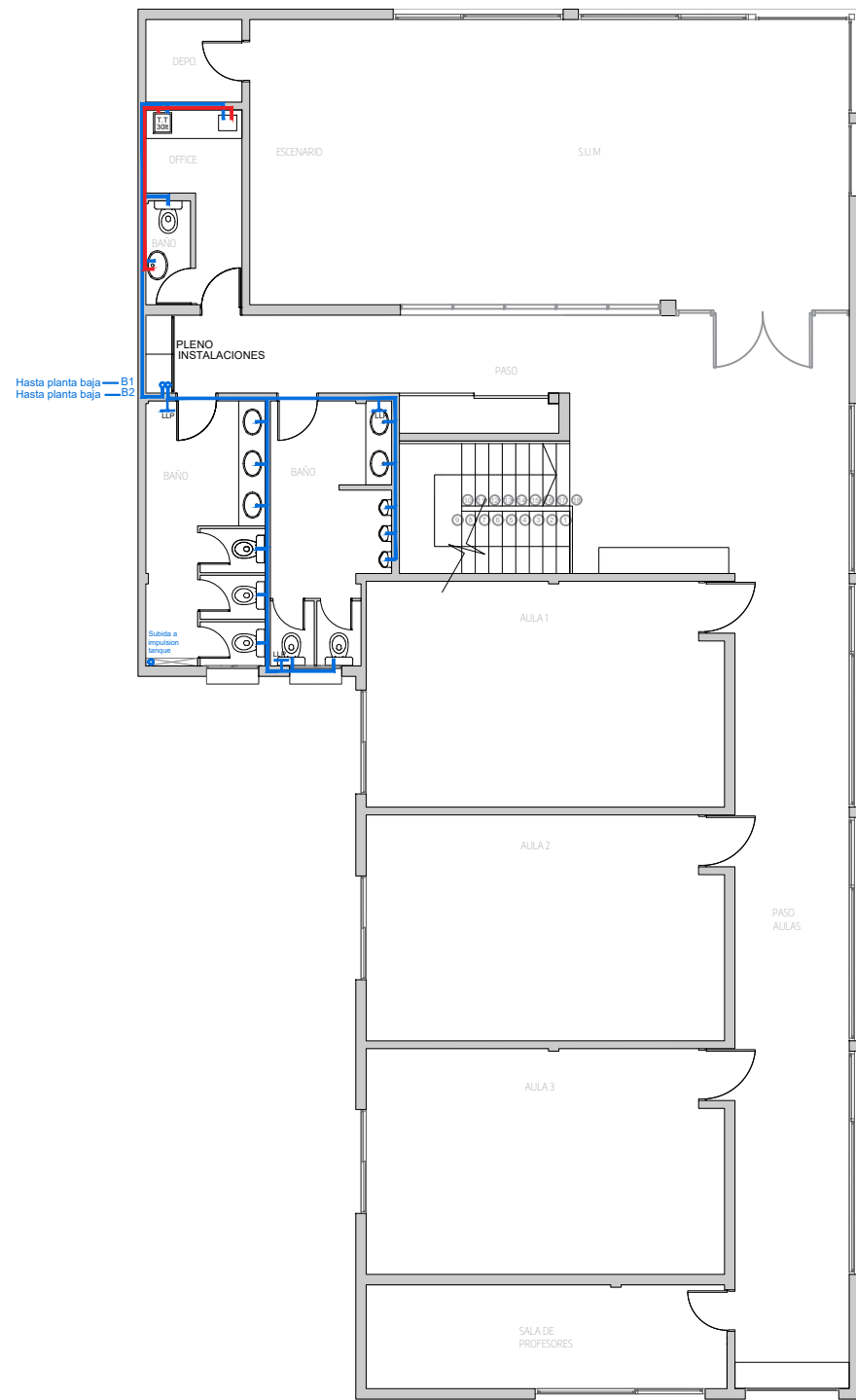
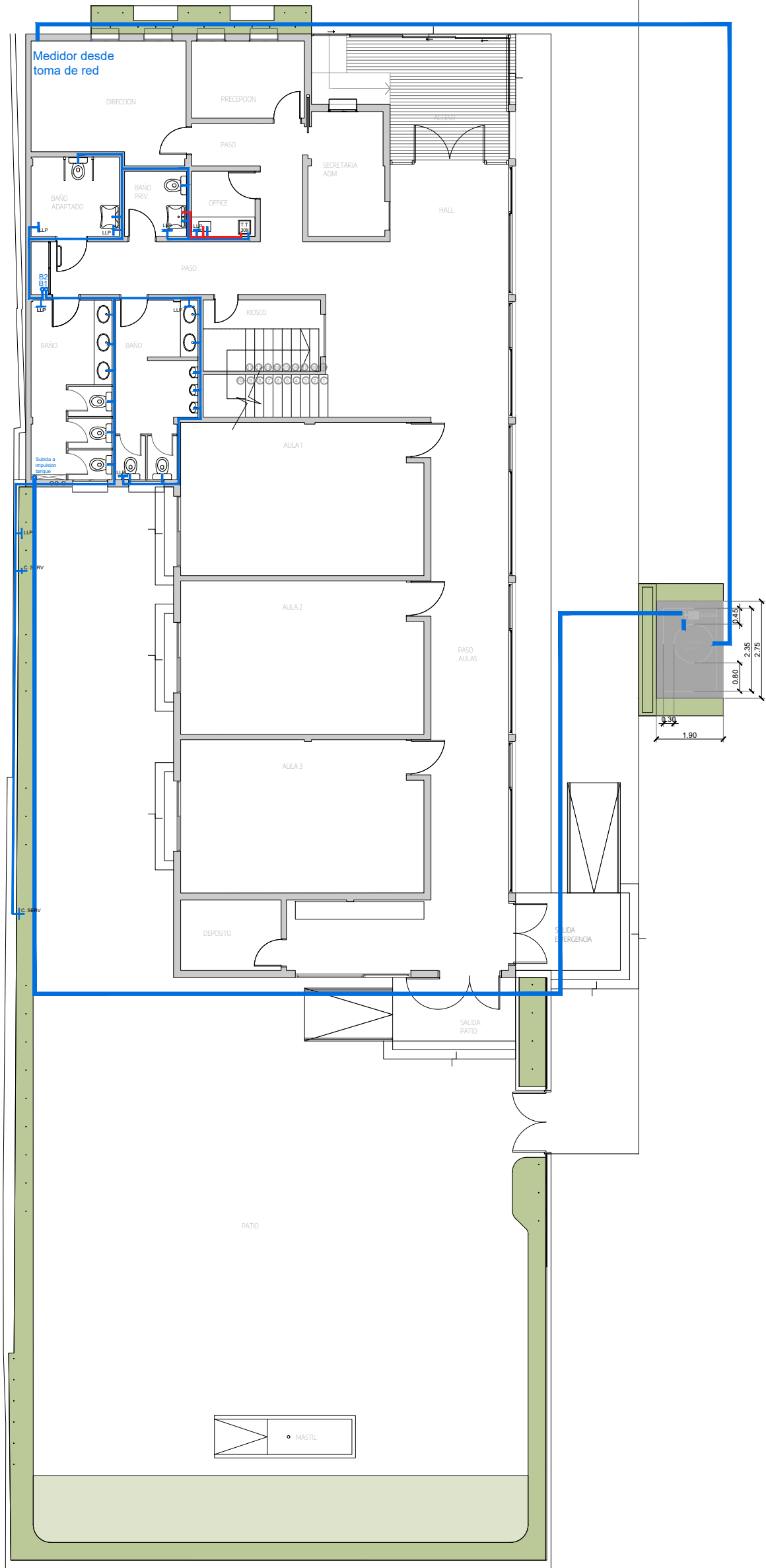
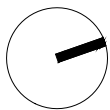
PRIMER PISO



REFERENCIAS:

- EXTINGUIDOR ABC 5KG
- CAMINOS DE EVACUACION
- LLAVE DE INCENDIO
- BOCA DE IMPULSION SIMPLE.

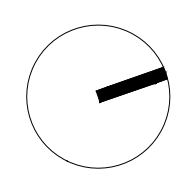
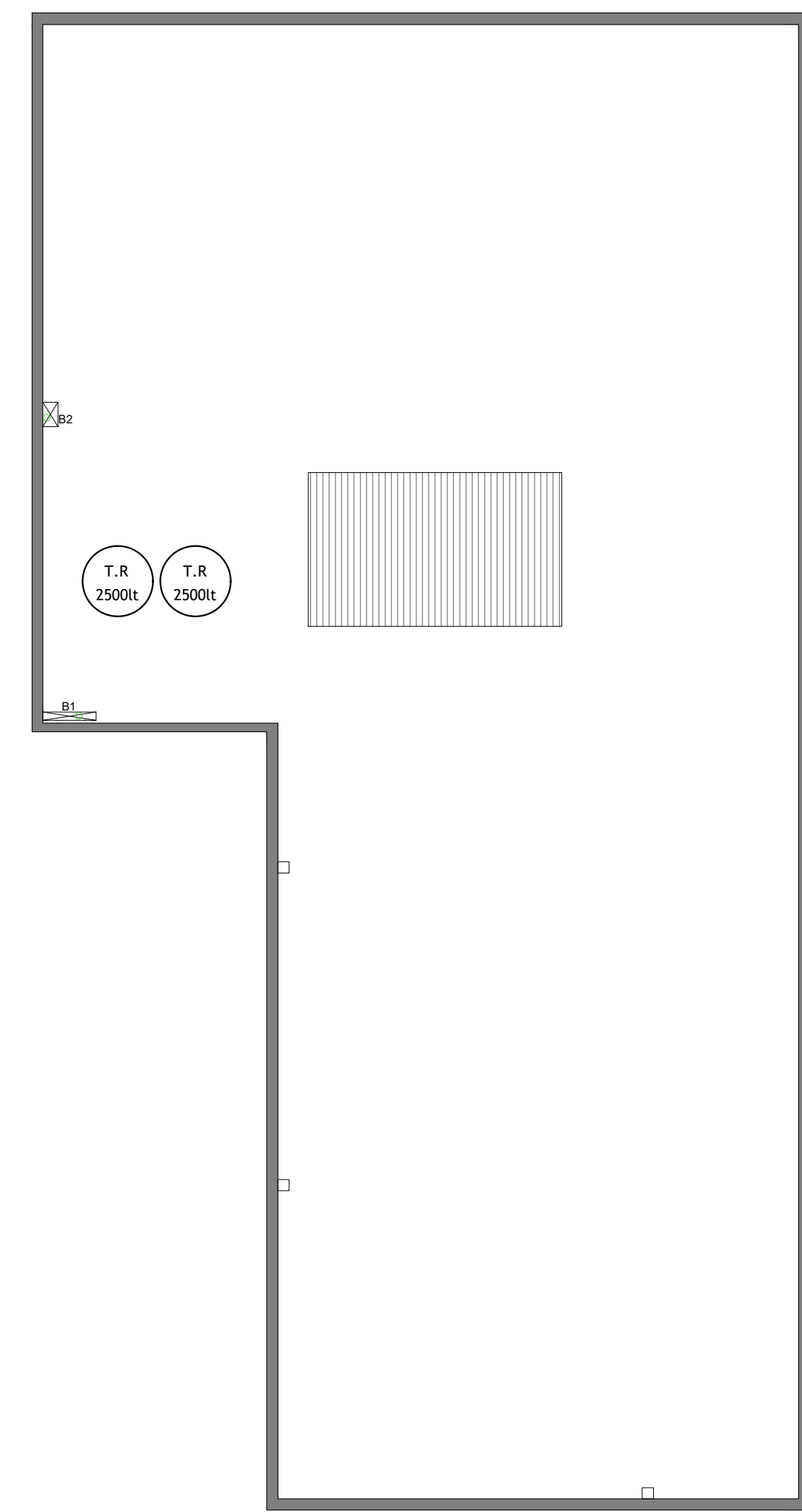
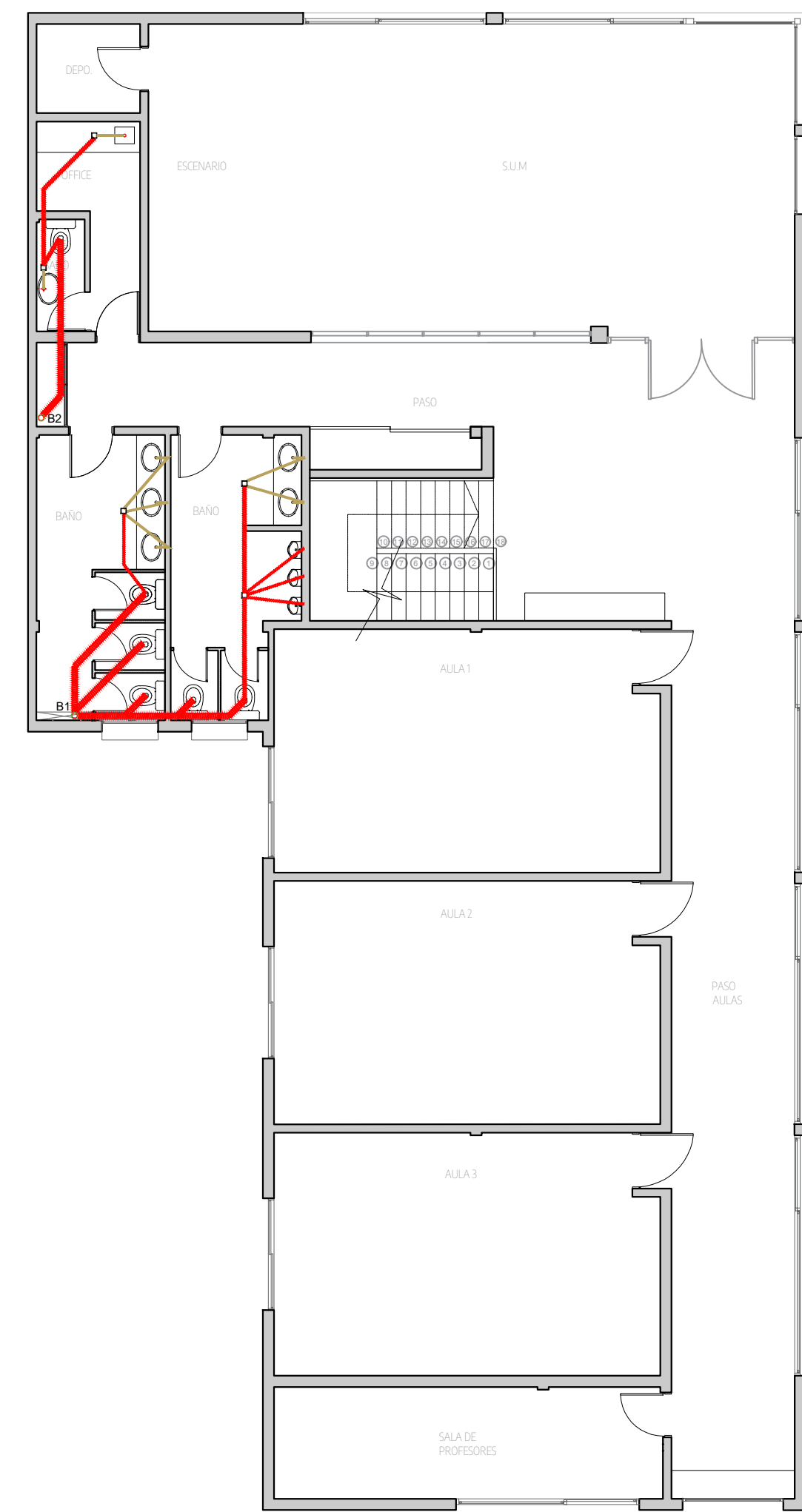
NOTAS		PROYECTO: Construcción de escuela primaria		CONTRATISTA:	
TODAS LAS MEDIDAS SERAN VERIFICADAS POR EL CONTRATISTA Y CONFIRMADAS POR LA INSPECCION, PREVIO A LA EJECUCION DE LOS TRABAJOS. LOS NIVELES DETERMINADOS EN LOS PLANOS SON APROXIMADOS, Y DEBERAN SER VERIFICADOS EN LA OBRA.		CONTENIDO:		Nº PLANO: A -16	
LA INFORMACIÓN TÉCNICA INCLUIDA EN LOS PLANOS Y EN EL PUEBLO ES A MODO REFERENCIAL Y NO EXIME AL CONTRATISTA DE REALIZAR LOS ESTUDIOS TÉCNICOS NECESARIOS A SU CARGO.		EXPEDIENTE		FECHA: AGOSTO 2025	
EX-2025-35783129- -GDEBA-DEOPISU		ESC: 1:100		ARCHIVO	
Nº REV.	MODIFICACIONES	FECHA			
	TEMA				






REFERENCIAS

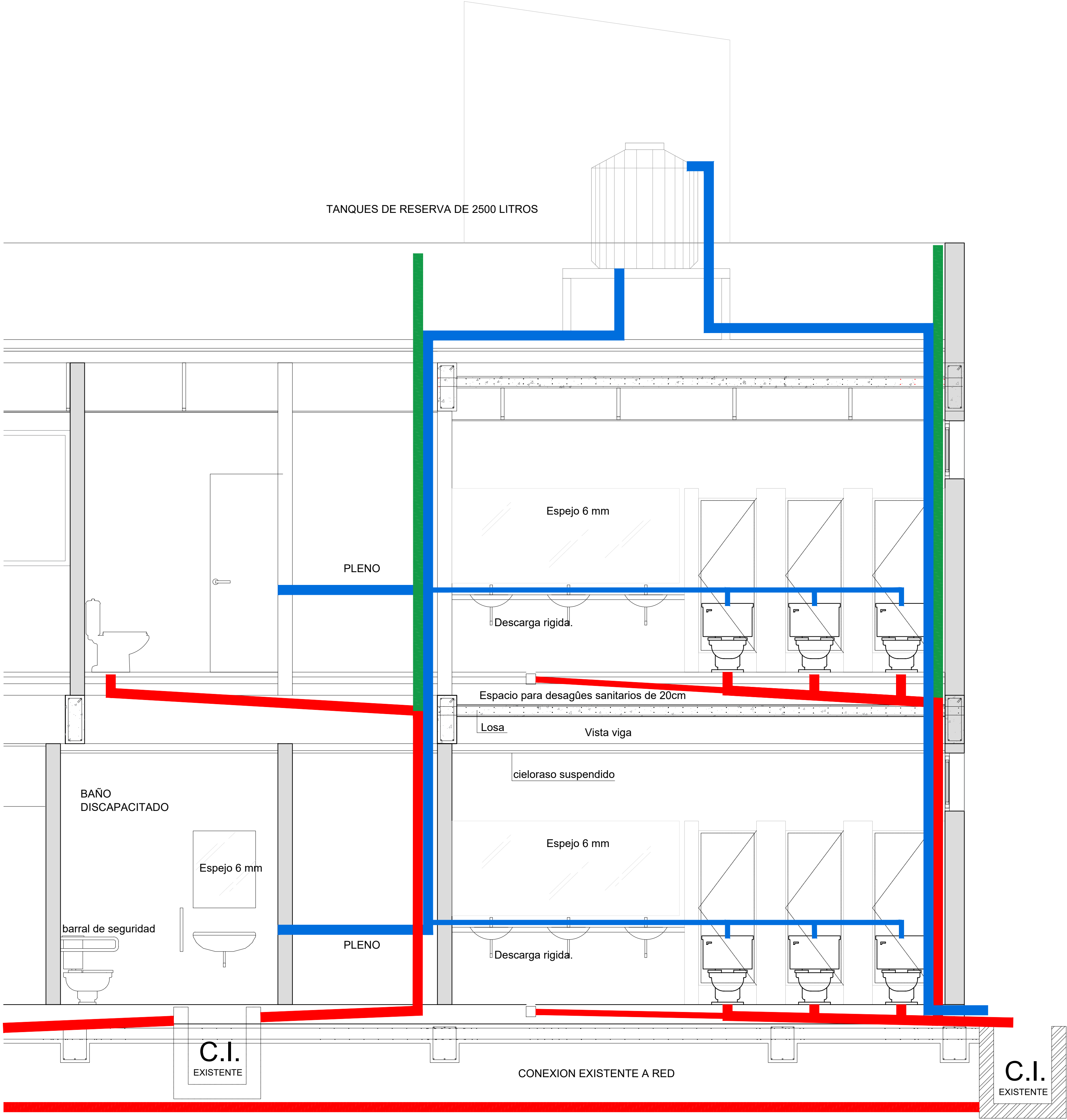
- Conexión p/Bomberos
- Boga de triple Simple
- V. Instalación V. Instalación
- Conexión Agua / Medidor AYSA
- Subida de agua fría
- Bajada de agua fría
- Llave de paso agua fría
- Llave de paso agua caliente
- Conexión agua fría
- Conexión agua caliente
- Tanque cisterna enterrado 1200lt
- Gabinete para T.C y bomba, enterrados
- Termotanque eléctrico 30lt
- Bomba presurizadora

NOTAS		PROYECTO: Construcción de escuela primaria Temperley		CONTRATISTA:			
		CONTENIDO: Instalación Sanitaria - Provisión de agua		Nº PLANO: A-17			
		EXPEDIENTE: EX-2025-35783029 - CDEBA-DEOPISU		FECHA: AGOSTO 2025			
Nº REV.		MODIFICACIONES		FECHA		ESC: 1/100	
						ARCHIVO: 07_25_Sistema de canales, escuela primaria 038 Temperley, instalaciones.docx	



	Bajada cloacal ventilada
	Pileta de Piso Abierta
	Extractor ventilación
	Camara de inspección 60x60 existente
	Camara de inspección 60x60 a realizar

 WhatsApp: 54935851541173.jpg				 		MINISTERIO DE HABITAT Y DESARROLLO URBANO GOBIERNO DE LA PROVINCIA DE BUENOS AIRES	
NOTAS				PROYECTO: Construcción de escuela primaria Temperley		CONTRATISTA:	
				CONTENIDO: Instalacion Sanitaria - Desagues cloacales		Nº PLANO: A-18	
				EXPEDIENTE: EX-2025-35783129 - CDEBA-DEOPISU		FECHA: AGOSTO 2025	
MODIFICACIONES							
Nº REV.		TRABAJO		FECHA			
						ESC: 1:100	
						ARCHIVO:	
						47-30_Insta de sanit, escuela primaria 4da Temperley, Instalacion.dwg	



CORTE A-A

REFERENCIAS

Conexión p/Bombas

Boca de Imp. Simple

Conexión Agua / Medidor

Subida de agua fría

Llave de paso agua fría

Llave de paso agua caliente

Conexión agua fría

Conexión agua caliente

1. CISTERNA
1.200 LITROS

T.T.
30lt

Bomba presurizadora

Inst. cloacal principal Ø110
pvc

Inst. cloacal principal Ø
63 pvc

AGUAS GRISAS
Inst. cloacal secundaria Ø40
pvc

Inst. cloacal secundaria Ø32
pvc

Ventilaciones

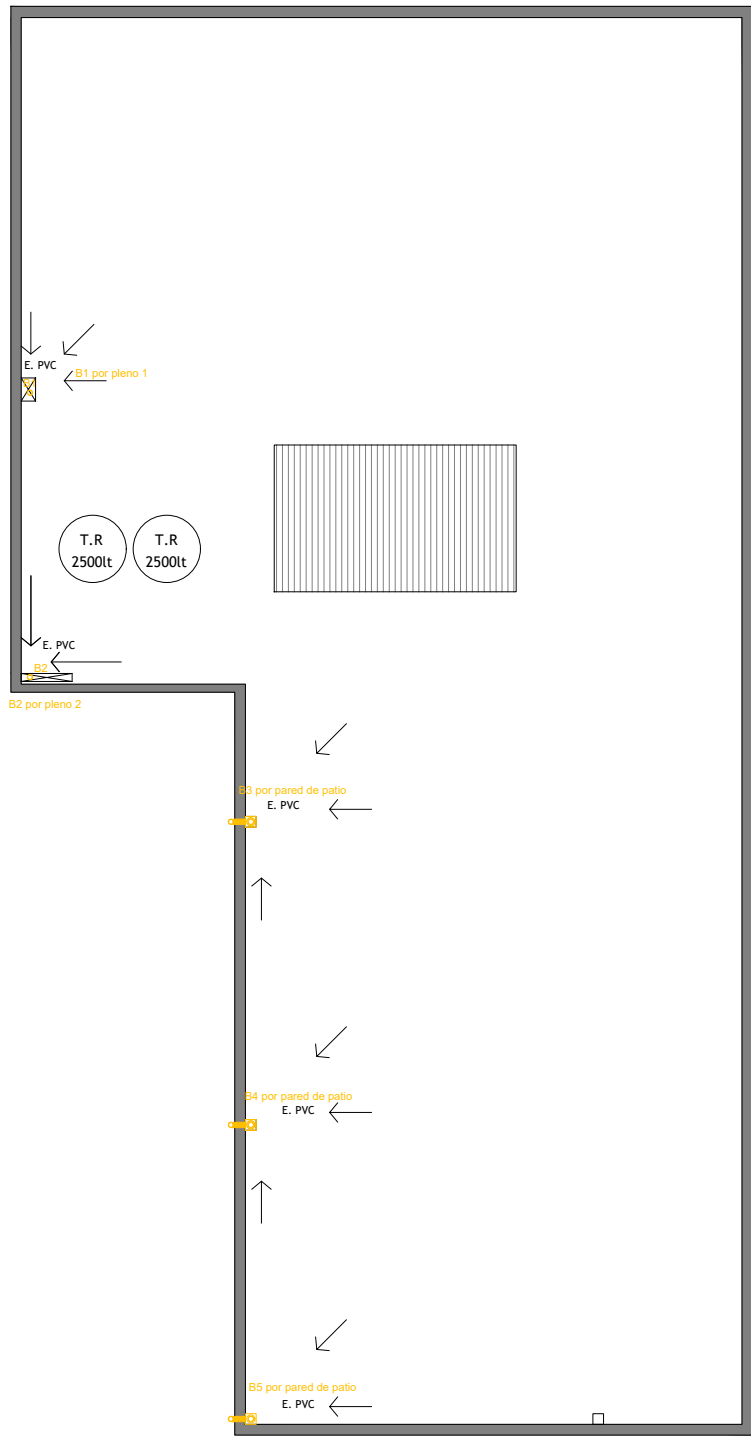
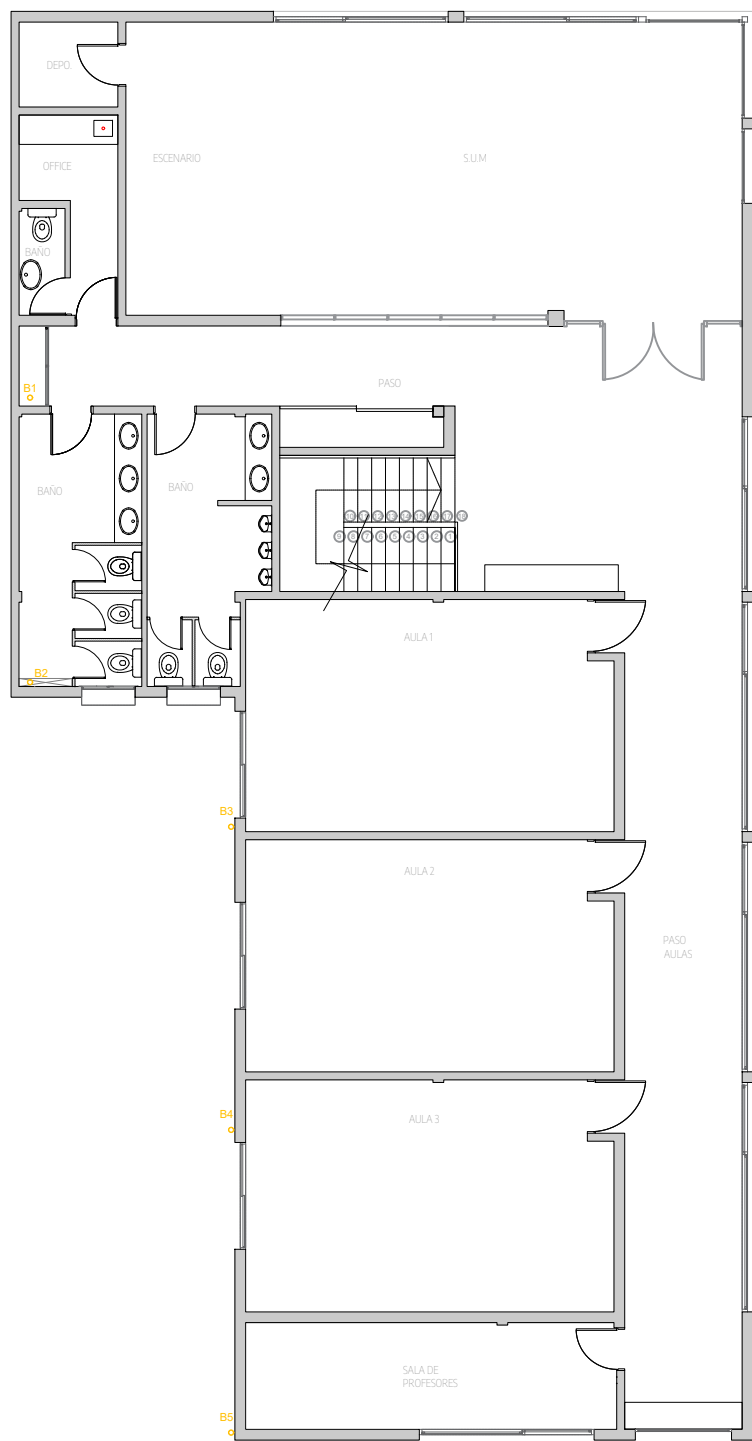
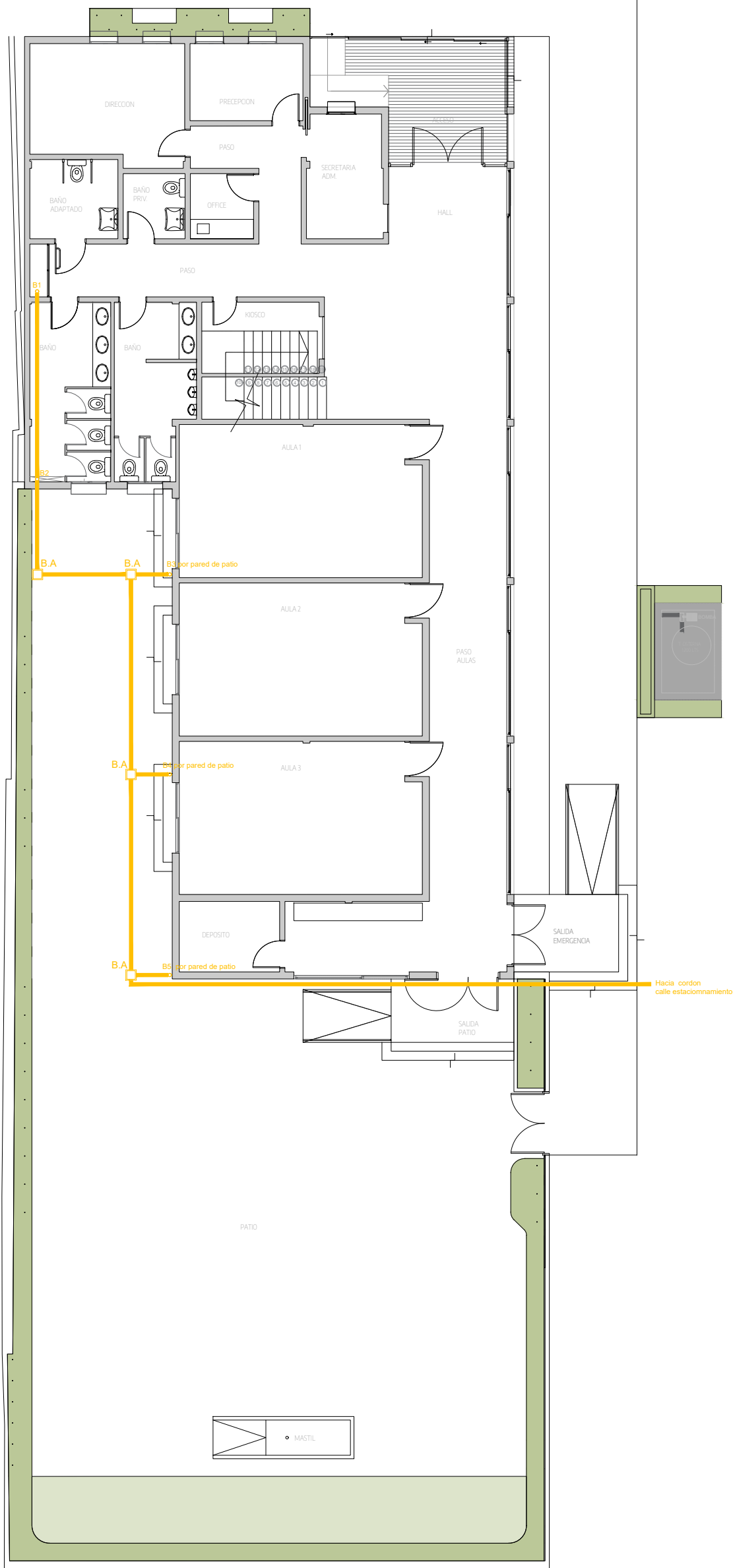
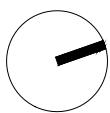
Bajada cloacal ventilada

Pileta de Piso Abierta

Extractor ventilación

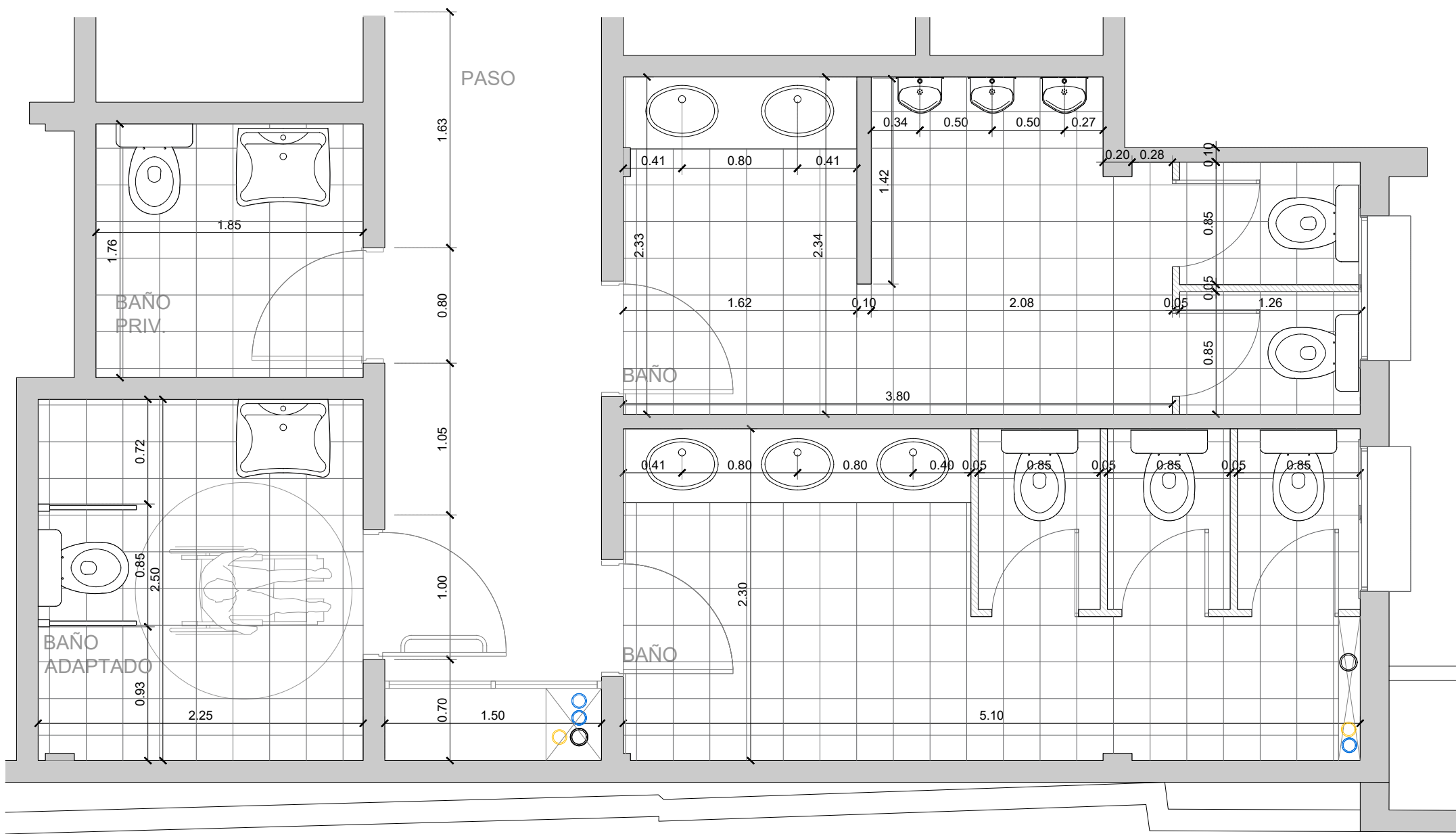
Camara de inspección 60x60

NOTAS		PROYECTO: Construcción de escuela primaria Temperley		CONTRATISTA:			
		CONTENIDO: Provisión de Agua y Instalación de Desagües Cloacales-corte		N° PLANO: A-19			
		EXPEDIENTE EX-2025-35783129- -GDEBA-DEOPISU		FECHA: AGOSTO 2025			
N° REV.	MODIFICACIONES	FECHA				ESC:	1:25
	TEMA					ARCHIVO	g17-20_lomas de zamora_ escuela primaria dub Temperley_ Edición 00000000.dwg

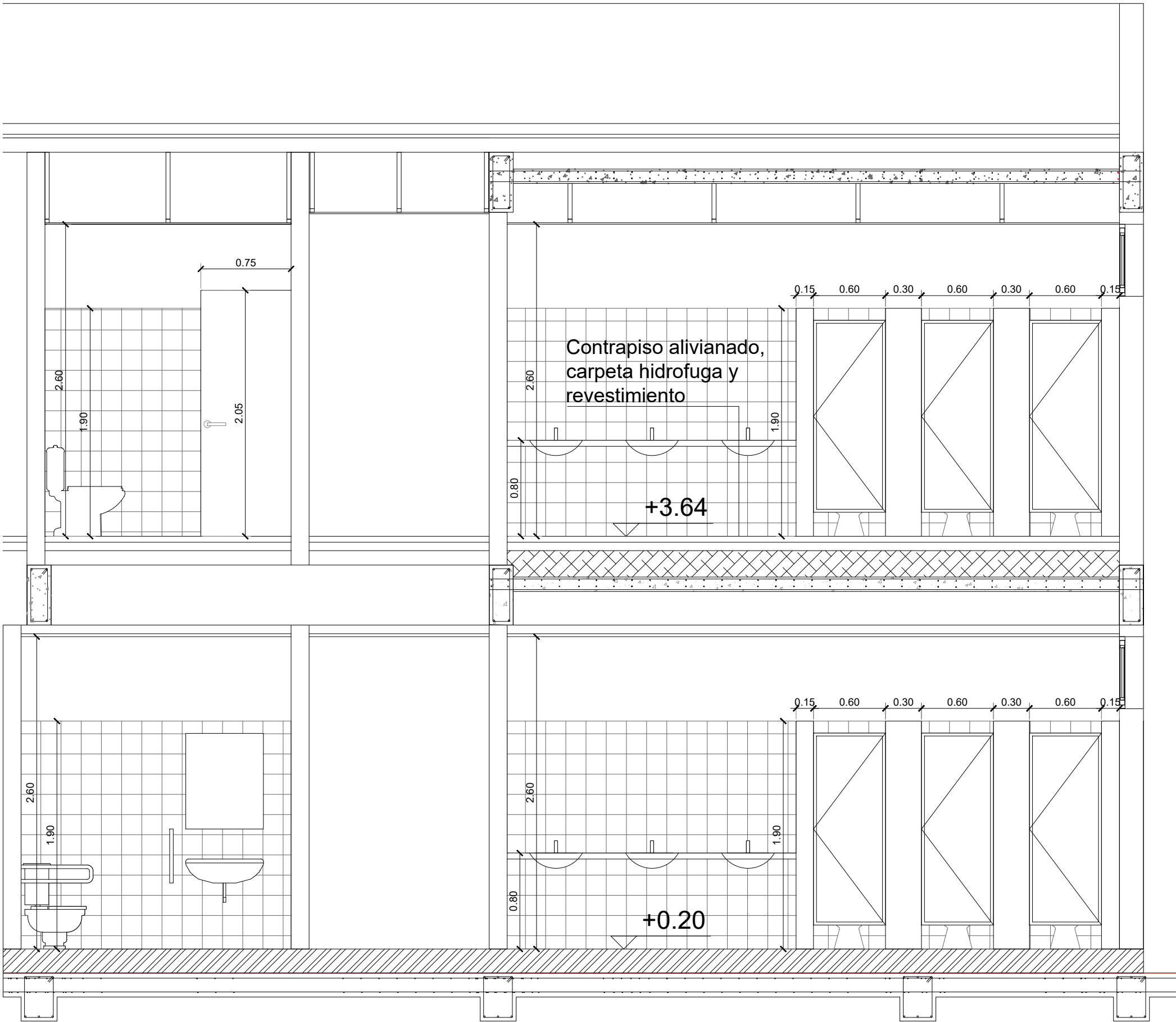


- REFERENCIAS
- Ventilaciones
 - Inst. pluvial Ø110 pvc
 - Bajada pluvial
 - Boca de desague abierta / Emudo de lluvia
 - Extractor ventilación

NOTAS		PROYECTO: Construcción de escuela primaria Temperley		CONTRATISTA:			
		CONTENIDO: Instalación desagües pluviales		Nº PLANO: A-20			
		EXPEDIENTE: EX-2025-35783029 - CDEBA-DEOPSU		FECHA: AGOSTO 2025			
Nº REV.		MODIFICACIONES		FECHA		ESC. 1:100	
						ARCHIVO: 2025_08_20_escuela_primaria_d_1_temperley_instalaciones.dwg	



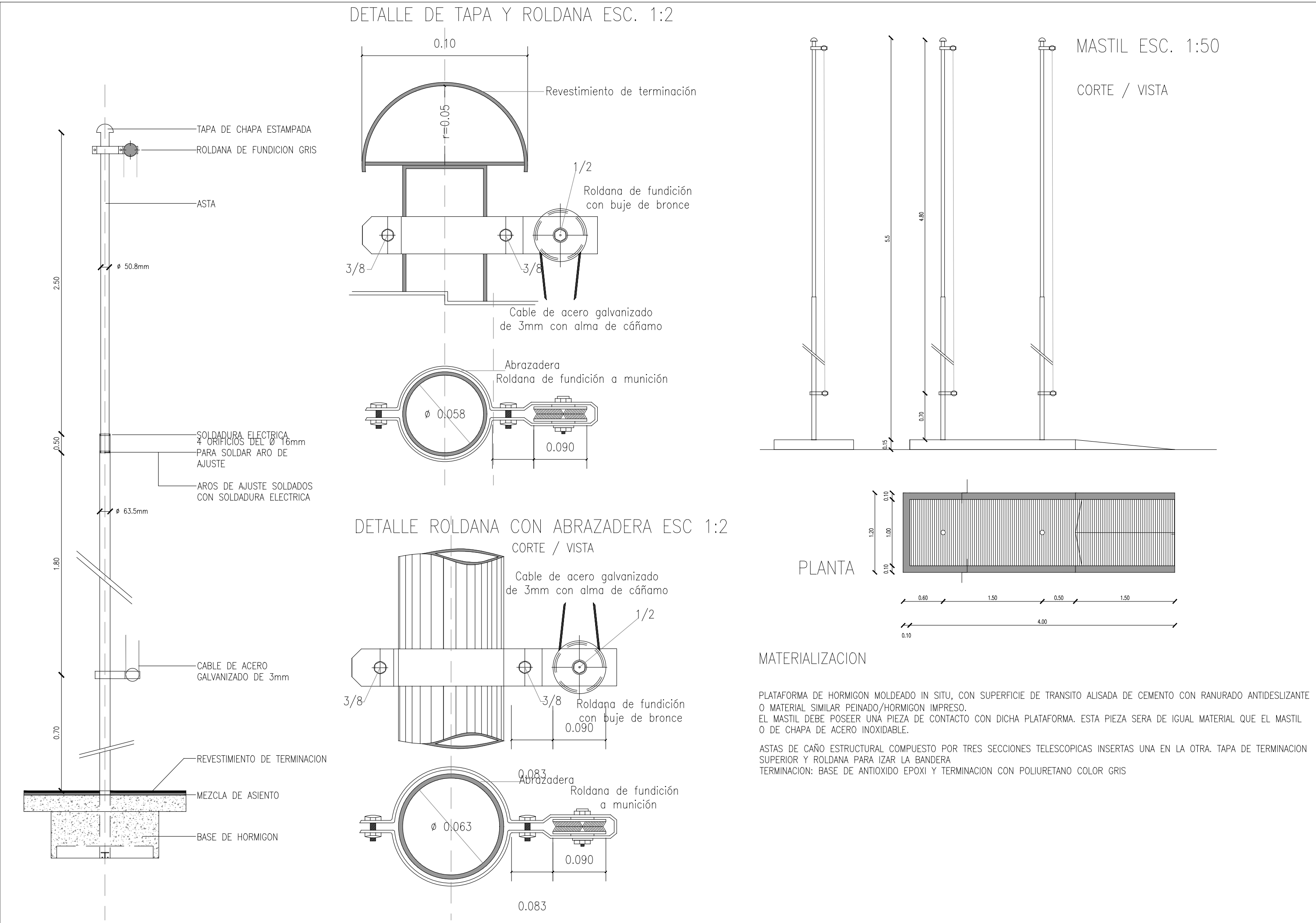
Planta



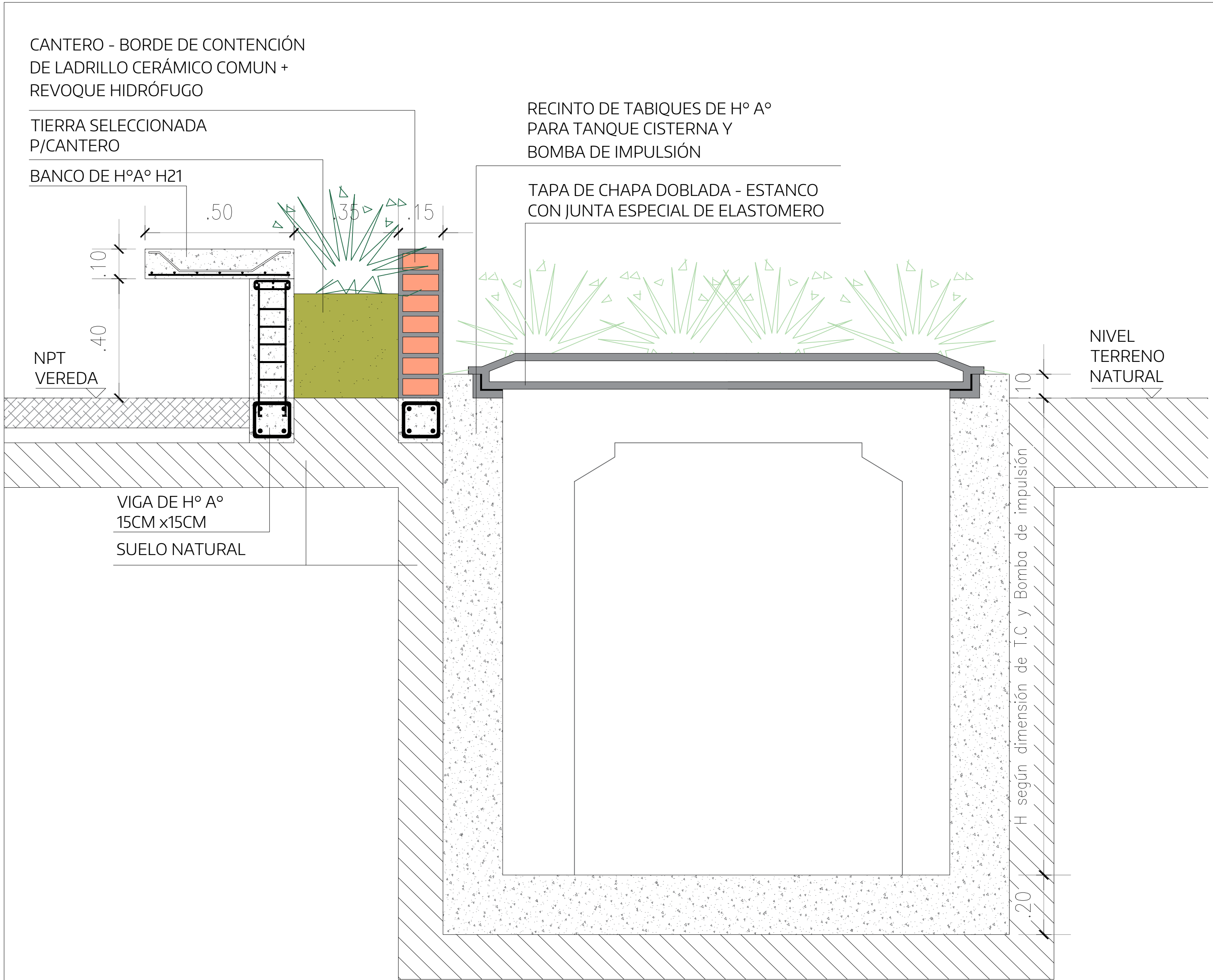
Corte

				
NOTAS		PROYECTO: Construcción de escuela primaria Temperley		CONTRATISTA:
		CONTENIDO: Detalle de Sanitarios		N° PLANO: A-22
		EXPEDIENTE EX-2025-35783129- -GDEBA-DEOPIU		FECHA: AGOSTO 2025
MODIFICACIONES				ESC: 1:25
N° REV.	TEMA	FECHA	ARCHIVO	
			C:\Users\user\Documents\2025\lomas de zamora_escuela primaria club temperley_detalle de sanitarios.dwg	

DC-01 |DETALLE MASTIL ESC.1:20

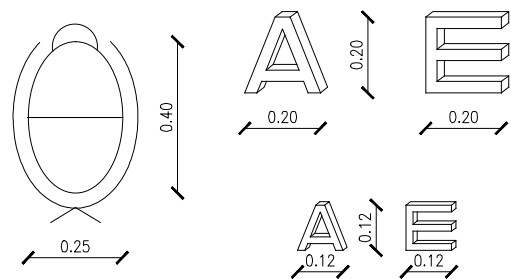


DC-02 |DETALLE BANCO - CANTERO Y TANQUE CISTERNA ENTERRADO



DC-03 | DETALLE DE IDENTIFICACION DE ESTABLECIMIENTO ESC 1:20

CORTE LETRAS ESC 1:20



MODELO DE IDENTIFICACIÓN DEL ESTABLECIMIENTO

Se colocará la identificación del establecimiento de acuerdo a lo indicado en el plano de fachada.

Escudo: Se ejecutará en planchuela de hierro colocada de canto. Para el óvalo de 8mm x 50mm y para el resto de 4mm x 50mm. Se indican las dimensiones del óvalo del escudo, debiendo la empresa contratista realizar el escudo nacional con todos los elementos que lo constituyen.

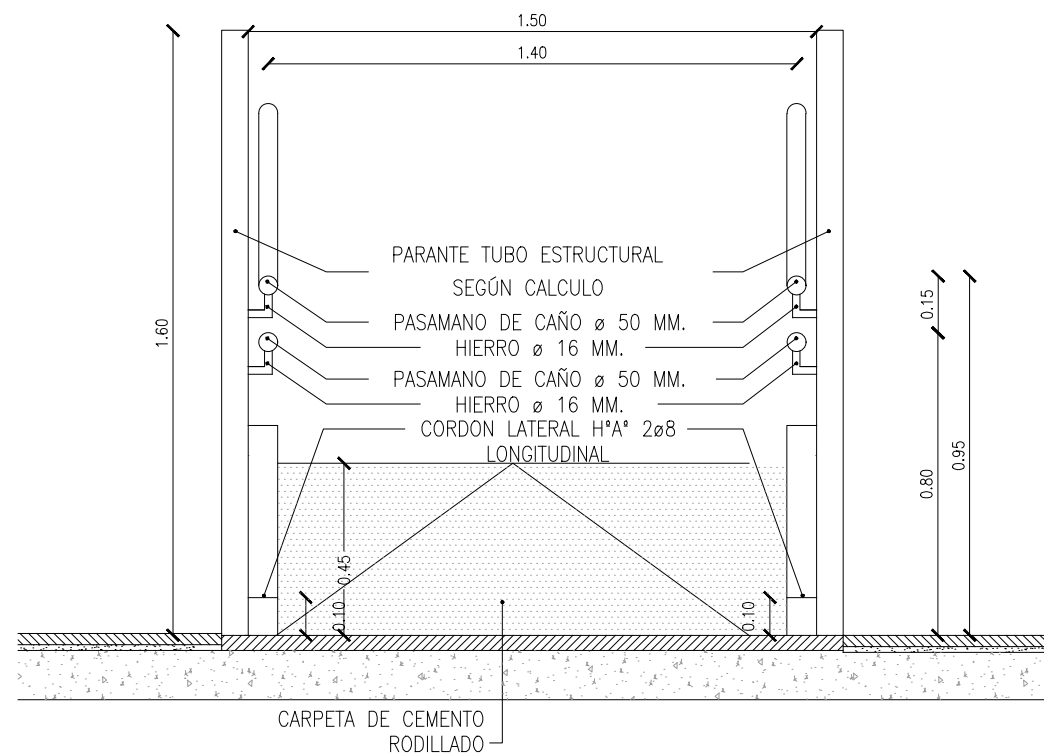
Se colocará separado 5cm de la pared, pintado con una mano de antióxido y dos manos de pintura negra semi-mate.

Letras y números: Letras en chapa doblada N°16 con tres grampas por letra. La letra será tipo helvética mayúscula, con igual tratamiento superficial que el escudo.

El texto está indicado en el plano de vista, siendo el tamaño de las letras de la identificación del establecimiento de 0.18m de altura y 0.04m de espesor, y el del nombre de la provincia de 0.10m de altura y 0.025m de espesor.

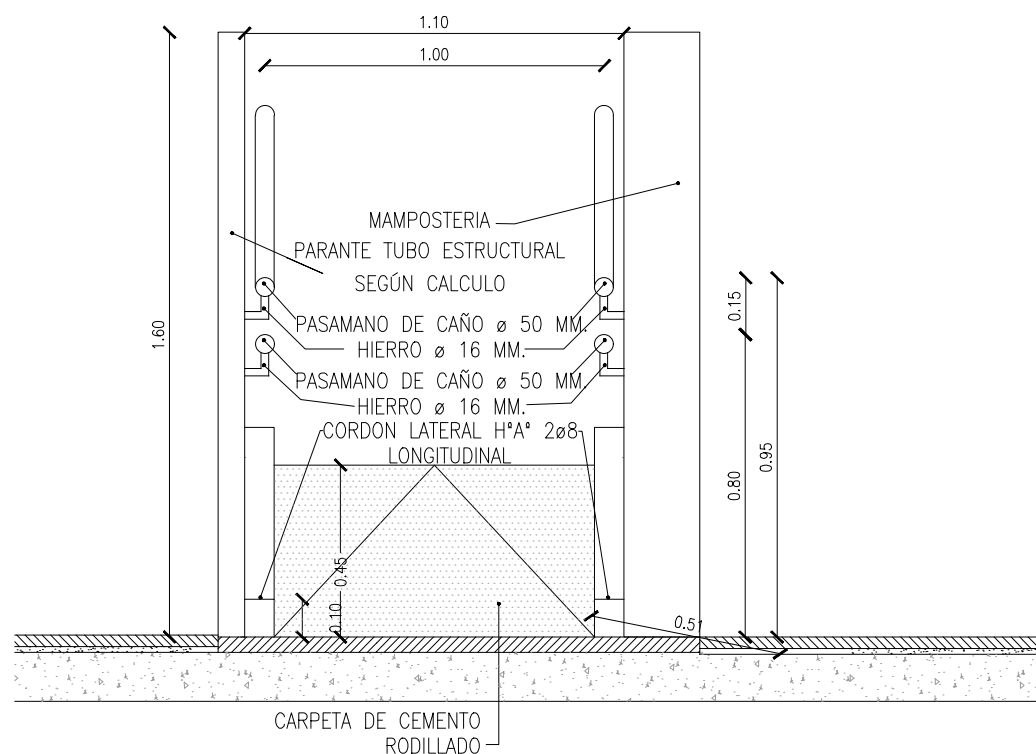
DC-04 |DETALLE RAMPAS PATIO

CORTE TRANSVERSAL ESC.1:20

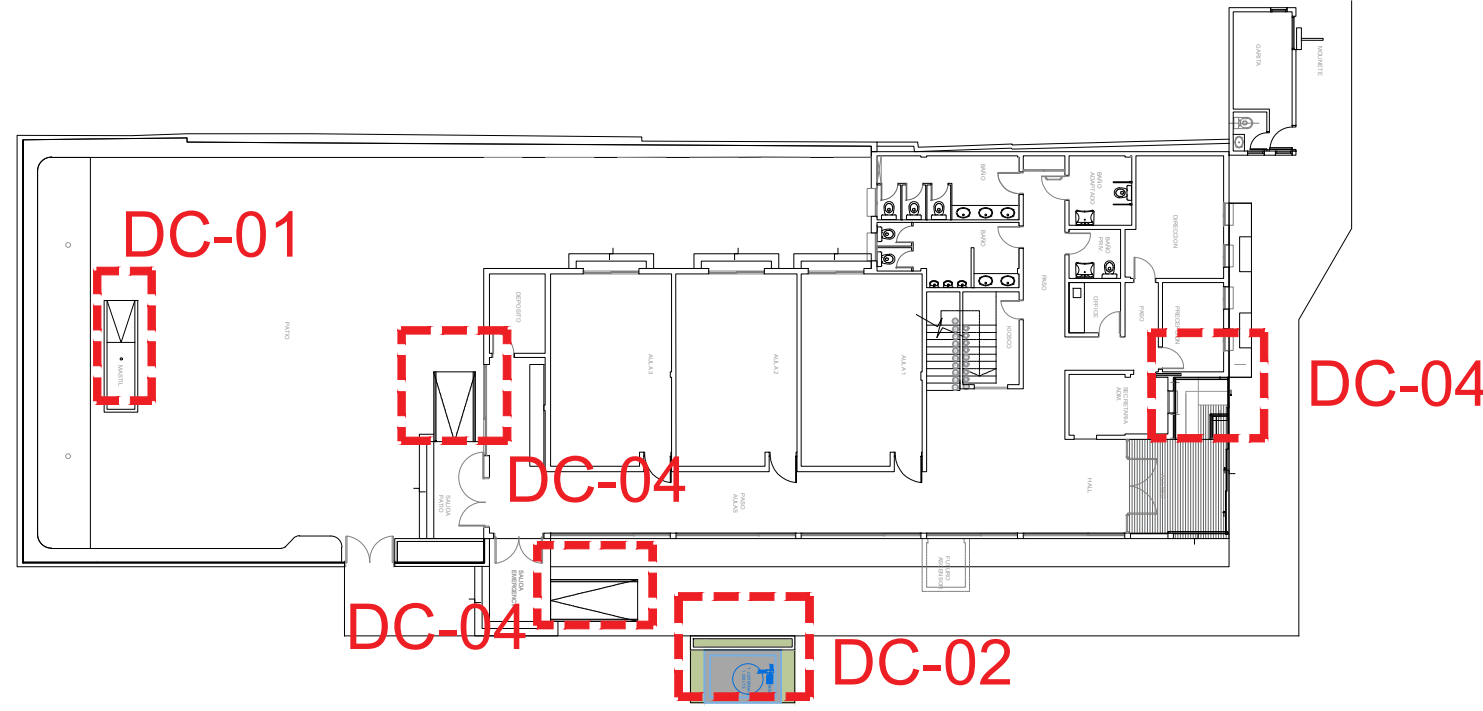
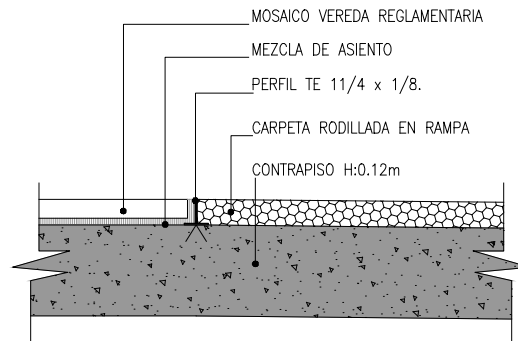


DC-04 |DETALLE RAMPA ACCESO PPAL

CORTE TRANSVERSAL ESC.1:20



DETALLE ENCUESTRO SOLADOS ESC. 1:10



NOTAS		PROYECTO: Construcción de escuela primaria Temperley		CONTRATISTA:			
		CONTENIDO: Detalles Constructivos		Nº PLANO: A -23			
		EXPEDIENTE EX-2025-35783129- -GDEBA-DEOPISU		FECHA: AGOSTO 2025			
Nº REV.		MODIFICACIONES		FECHA		ESC: -	
						ARCHIVO p23_lomas de zamora_escuela primaria club	
						Temperley-Detalles constructivos.dwg	



GOBIERNO DE LA PROVINCIA DE BUENOS AIRES
2025-Centenario de la Refinería YPF La Plata: Emblema de la Soberanía Energética Argentina

Hoja Adicional de Firmas
Plano Importado

Número:

Referencia: Documentación gráfica

El documento fue importado por el sistema GEDO con un total de 26 pagina/s.