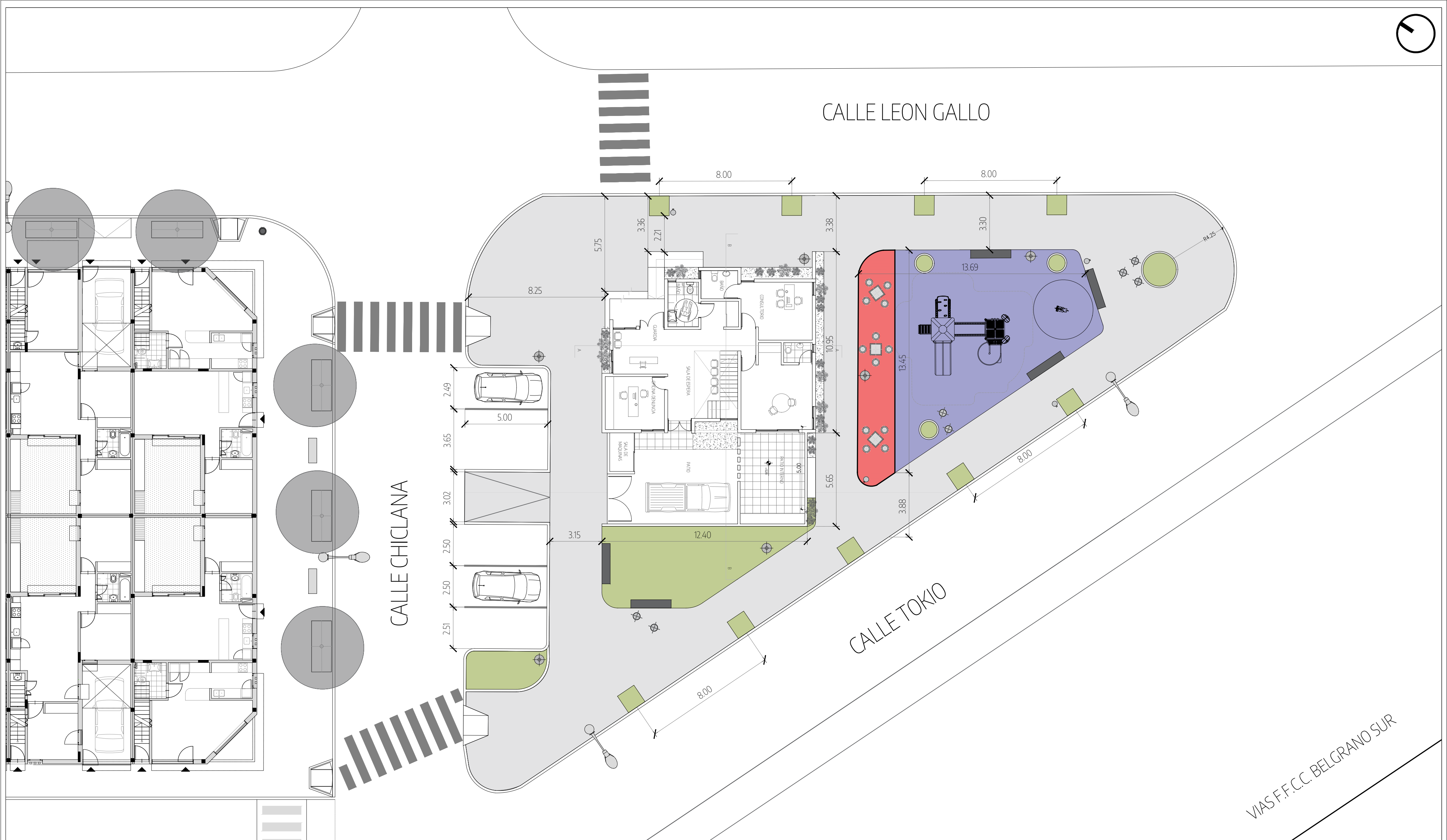


<div><div><div>Municipio de La Matanza</div></div><div><div><div>DPAP DIRECCIÓN PROVINCIAL DE ARQUITECTURA Y PLANIFICACIÓN MINISTERIO DE SEGURIDAD</div></div><div><div><div>OPISU ORGANISMO PROVINCIAL DE INVERSIÓN SOCIAL Y URBANA</div></div><div><div><div>MINISTERIO DE HABITAT Y DESARROLLO URBANO</div></div><div><div><div>GOBIERNO DE LA PROVINCIA DE BUENOS AIRES</div></div></div></div></div></div></div>			PROYECTO: Construcción de Dependencias Policiales de la Mujer, la Familia y Seguridad Local		CONTRATISTA:
TODAS LAS MEDIDAS SERAN VERIFICADAS POR EL CONTRATISTA Y CONFIRMADAS POR LA INSPECCION, PREVIO A LA EJECUCION DE LOS TRABAJOS. LOS NIVELES DETERMINADOS EN LOS PLANOS SON APROXIMADOS, Y DEBERAN SER VERIFICADOS EN LA OBRA.			CONTENIDO: Implantación - Ubicación de proyectos		Nº PLANO: B-01
LA INFORMACIÓN TÉCNICA INCLUIDA EN LOS PLANOS Y EN EL PLIEGO ES A MODO REFERENCIAL Y NO EXIME AL CONTRATISTA DE REALIZAR LOS ESTUDIOS TÉCNICOS NECESARIOS A SU CARGO.			EXPEDIENTE: EX-2025-46125624- -GDEBA-DEOPISU		FECHA:
MODIFICACIONES			ESC: 1/750		
Nº REV.	TEMA	FECHA			
			ARCHIVO: b01_la-matanza_construcción de		





Municipio de
La Matanza



DPAP
DEPARTAMENTO DE PLANEACIÓN
DE ARQUITECTURA POLICIAL



OPISU
OFICINA DE PLANEACIÓN
Y SEGUIMIENTO URBANO



MINISTERIO DE HABITAT
Y DESARROLLO URBANO



GOBIERNO DE LA PROVINCIA DE
BUENOS AIRES

NOTAS

TODAS LAS MEDIDAS SERAN VERIFICADAS POR EL CONTRATISTA Y CONFIRMADAS POR LA INSPECCION, PREVIO A LA EJECUCION DE LOS TRABAJOS. LOS NIVELES DETERMINADOS EN LOS PLANOS SON APROXIMADOS, Y DEBERAN SER VERIFICADOS EN LA OBRA.

LA INFORMACIÓN TÉCNICA INCLUIDA EN LOS PLANOS Y EN EL PLIEGO ES A MODO REFERENCIAL Y NO EXIME AL CONTRATISTA DE REALIZAR LOS ESTUDIOS TÉCNICOS NECESARIOS A SU CARGO.

PROYECTO: Construcción de Dependencias
Policiales de la Mujer, la Familia y Seguridad Local

CONTRATISTA:

CONTENIDO:
Planta baja | Detalle sector 1

N° PLANO: B-02

EXPEDIENTE:

EX-2025-46125624- -GDEBA-DEOPIUS

FECHA:

MODIFICACIONES

N° REV.

TEMA

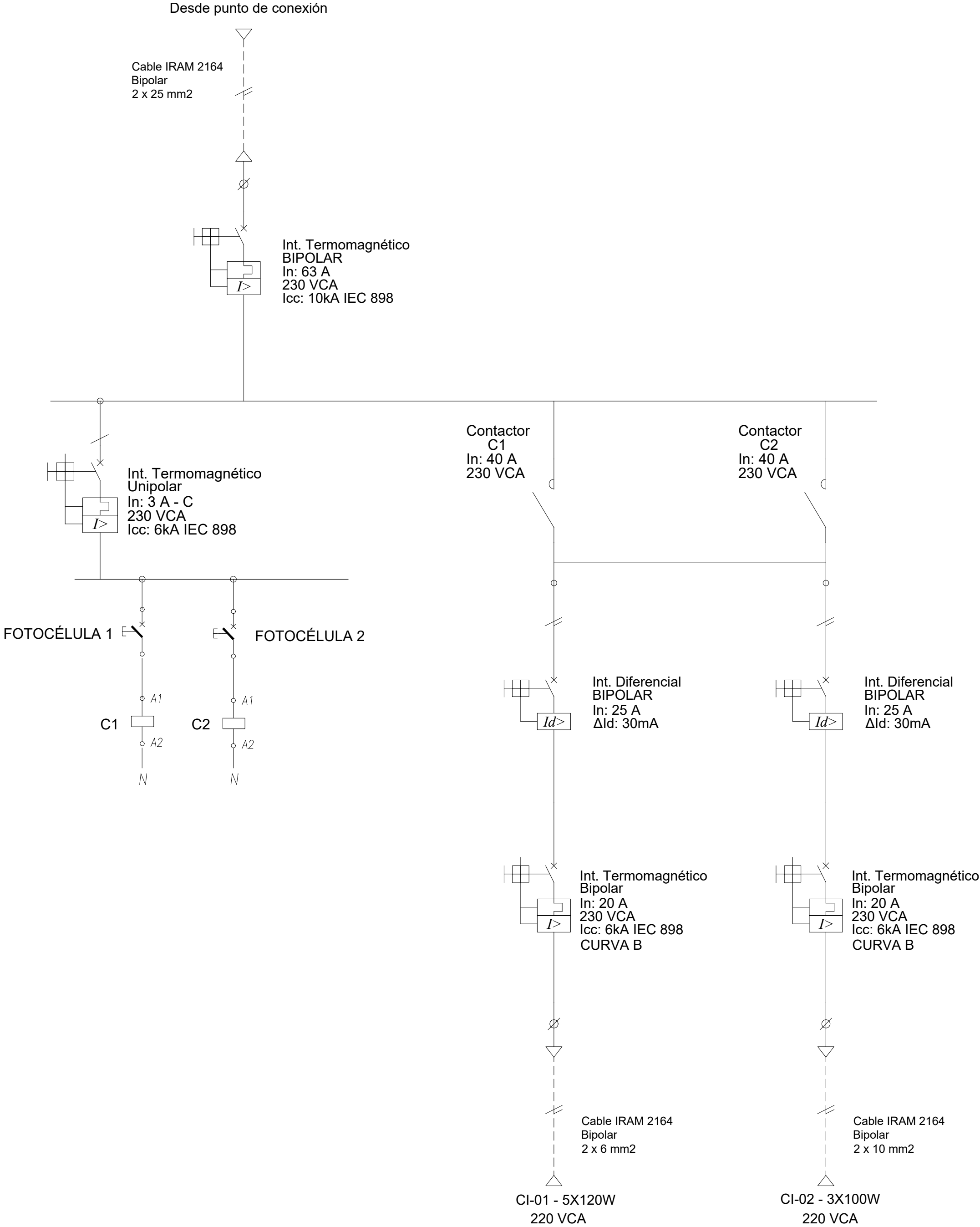
FECHA

ESC: 1:50

ARCHIVO: b02_la_matanza_construccion_de_comisarias_implantacion_sector_1.pdf



   	
<p>NOTAS</p> <p>1. TODAS LAS MEDIDAS SERÁN VERIFICADAS POR EL CONTRATISTA Y CONFIRMADAS POR LA INSPECCIÓN PREVIA A LA EJECUCIÓN DE LOS TRABAJOS. LOS ANGELES DETERMINADOS EN LOS PLANOS SON APROXIMADOS, Y DEBERÁN SER VERIFICADOS EN LA OBRA.</p> <p>2. LA INFORMACIÓN TÉCNICA INCLUIDA EN LOS PLANOS Y EN EL PLIEGO ES A MODO REFERENCIAL, Y NO SE LE ALIQUOTA AL CONTRATISTA DE REALIZAR LOS ESTUDIOS TÉCNICOS NECESARIOS A SU CARGO.</p>	
<p>PROYECTO: Construcción de Dependencias Policiales de la Mujer, la Familia y Seguridad Local</p>	
<p>CONTRATISTA:</p>	
<p>CONTENIDO:</p>	
<p>Planta baja Detalle sector 2</p>	
<p>EXPEDIENTE:</p>	
<p>EX-2025-46125624 - GDEBA-DEOPISU</p>	
<p>FECHA: 12/2025</p>	
<p>ESC: 1200</p>	
<p>ARCHIVO:</p>	



    		
<p>NOTAS</p> <p>TODAS LAS MEDIDAS SERAN VERIFICADAS POR EL CONTRATISTA Y CONFIRMADAS POR LA INSPECCION, PREVIO A LA EJECUCION DE LOS TRABAJOS. LOS NIVELES DETERMINADOS EN LOS PLANOS SON APROXIMADOS, Y DEBERAN SER VERIFICADOS EN LA OBRA.</p> <p>LA INFORMACIÓN TÉCNICA INCLUIDA EN LOS PLANOS Y EN EL PLIEGO ES A MODO REFERENCIAL Y NO EXIME AL CONTRATISTA DE REALIZAR LOS ESTUDIOS TÉCNICOS NECESARIOS A SU CARGO.</p>	PROYECTO: Construcción de Dependencias Policiales de la Mujer, la Familia y Seguridad Local	CONTRATISTA:
	CONTENIDO: Instalación Eléctrica - Unifilar sector 1	Nº PLANO: B-04b
	EXPEDIENTE: EX-2025-46125624- -GDEBA-DEOPISU	FECHA:
		ESC: 1:50
ARCHIVO: b04-b05_la matanza_alumbrado público sector 1_2025.11.dwg		

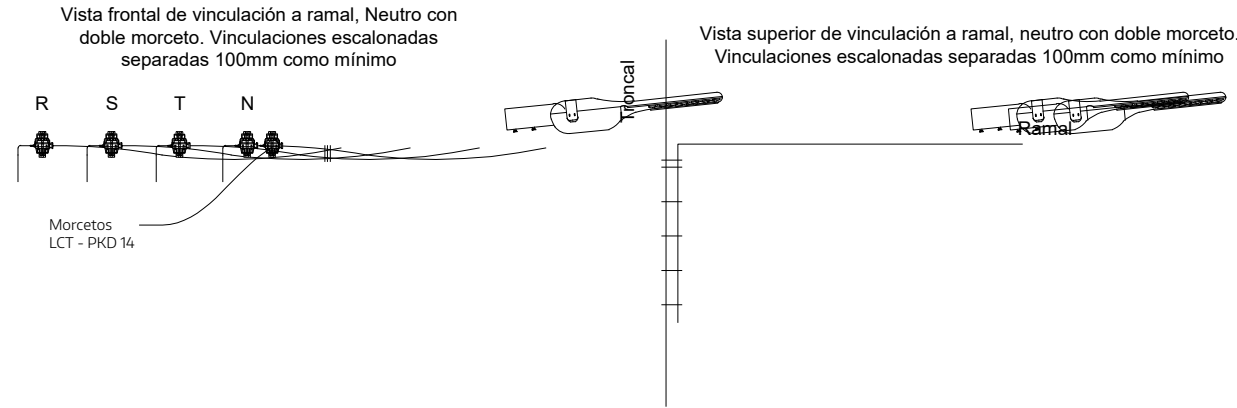
MONTAJE - COLUMNA DE ILUMINACIÓN
ESC 1:25 - TPÍCO [A1]

LUMINARIA LED 100W
(NO FORMA PARTE DEL TÍPICO)

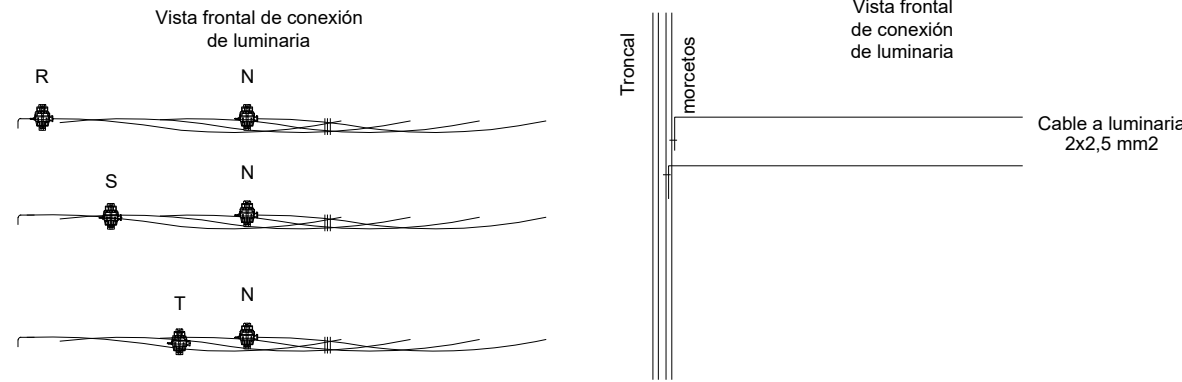
Fabricante	Nombre del artículo	Flujo luminoso	Factor de degradación	Potencia de conexión	Altura de montaje
Strand	100 W	21748 lm	0.80	137 W	7,5 m (1)

(1) – Altura mínima de montaje.

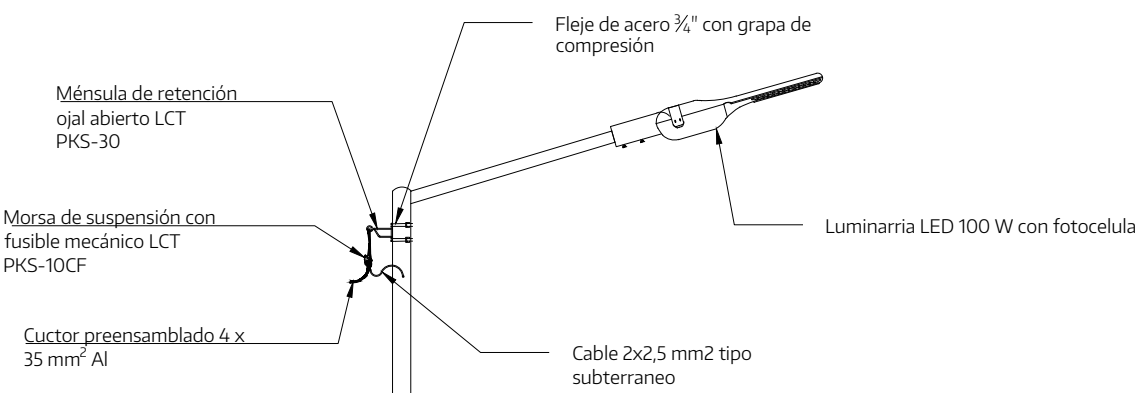
TÍPICO DERIVACIÓN DE RAMAL - Para derivación de LAPE 4x35 mm2 desde LAPE 3x1x95 / 50 mm2



TÍPICO ACOMETIDA A LUMINARIA DESDE LAPE 4X35 mm2



TÍPICO DE MONTAJE AÉREO



Farola Alemana 4 m

LUMINARIA LED 120 W PARA
ALUMBRADO URBANO

ACOPLE VERTICAL
INTERIOR SEGÚN MODELO
LUMINARIA

COLUMNA CAÑO METÁLICA
CON TRATAMIENTO
GALVANIZADO

TAPA DE INSPECCIÓN
CON TORNILLO

HORMIGÓN H-21

ARENA





JABALINA DE
COBRE 1.5 LONG

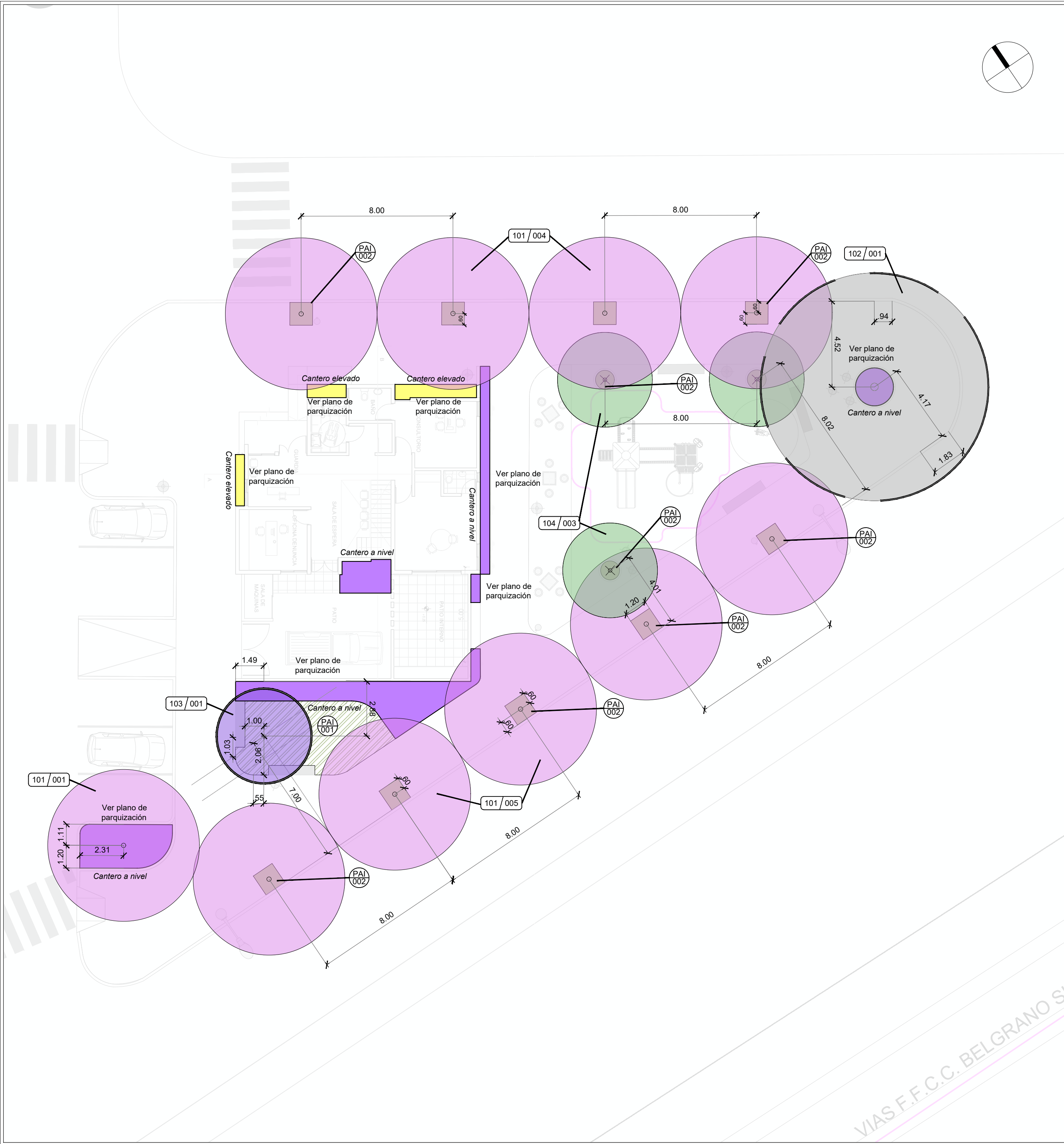
20% de H total
(min 30cm)

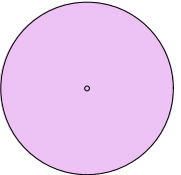

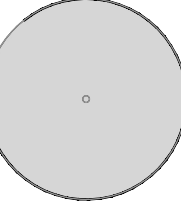



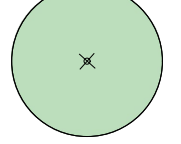

HORMIGÓN H-21

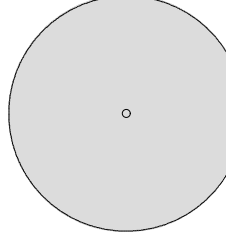
ARENA

JABALINA DE
COBRE 1.5 LONG

    			PROYECTO: Construcción de Dependencias Policiales de la Mujer, la Familia y Seguridad Local		CONTRATISTA:
NOTAS TODAS LAS MEDIDAS SERAN VERIFICADAS POR EL CONTRATISTA Y CONFIRMADAS POR LA INSPECCION, PREVIO A LA EJECUCION DE LOS TRABAJOS. LOS NIVELES DETERMINADOS EN LOS PLANOS SON APROXIMADOS, Y DEBERÁN SER VERIFICADOS EN LA OBRA. LA INFORMACIÓN TÉCNICA INCLUIDA EN LOS PLANOS Y EN EL PLIEGO ES A MODO REFERENCIAL Y NO EXIME AL CONTRATISTA DE REALIZAR LOS ESTUDIOS TÉCNICOS NECESARIOS A SU CARGO.			CONTENIDO: Instalación Eléctrica - Detalles sector 1	Nº PLANO: B-05	
EXPEDIENTE: EX-2025-46125624- -GDEBA-DEOPISU				FECHA:	
MODIFICACIONES				ESC: 1:50	
Nº REV.	TEMA	FECHA		ARCHIVO: b04-b05_la matanza_alumbrado público sector 1_2025.11.dwg	





CODIGO	ITEM	CANTIDAD	
101	 Provisión y plantación de Jacaranda, Jacaranda mimosifolia. E: 20 l. Incluye dos tutores de 2.00 m de largox2"x1" con una punta, banda antihormiga y banda elastica para tutorar.		10 unidades
102	 Provisión y plantación de Enterolobium contortisiliquum, Timbo. E: 20 l. Incluye dos tutores de 2.00 m de largox2"x1" con una punta, banda antihormiga y banda elastica para tutorar.		01 unidades
103	 Provisión y plantación de Fumo bravo, Solanum granuloso-leprosum. E: 15 l. Incluye dos tutores de 2.00 m de largox2"x1" con una punta, banda antihormiga y banda elastica para tutorar.		01 unidades
104	 Provisión y plantación de Pezuña de vaca, Bauhinia forficata subsp. pruinoso. H: 2.00 a 2.50 m. Incluye dos tutores de 2.00 m de largox2"x1" con una punta, banda antihormiga y banda elastica para tutorar.		03 unidades




ARBOL EXISTENTE

La Empresa deberá proveer y colocar un vallado para asegurar la zona de protección de los árboles existentes para evitar que las máquinas dañen las mismas.


Se define "Zona de protección del árbol" al área dentro de la cual ciertas actividades son prohibidas o restringidas para prevenir o minimizar daños a árboles durante construcciones o desarrollos. La zona de protección mínimamente debe estar desde la línea de intersección de la copa del árbol con el suelo.

REFERENCIAS SUSTRATOS Y CESPED		
CODIGO	ITEM	CANTIDAD
 PAI 001	Provision y colocacion de Panes de cespced Cynodon dactylon "Bermuda"	26 m2
 PAI 002	Siembra: Semilla variedad	15 m2
	Aporte de tierra negra <ul style="list-style-type: none">- 0.25 m3 por arbol- 10 cm de profundidad en canteros a nivel- 30 cm de profundidad en canteros elevados- 5 cm para siembra de cespced y colocación de tepes	12 m3



Canteros a nivel 42.5 m2.

Ver plano de parquización



Canteros elevados 30 cm // 6 m2.

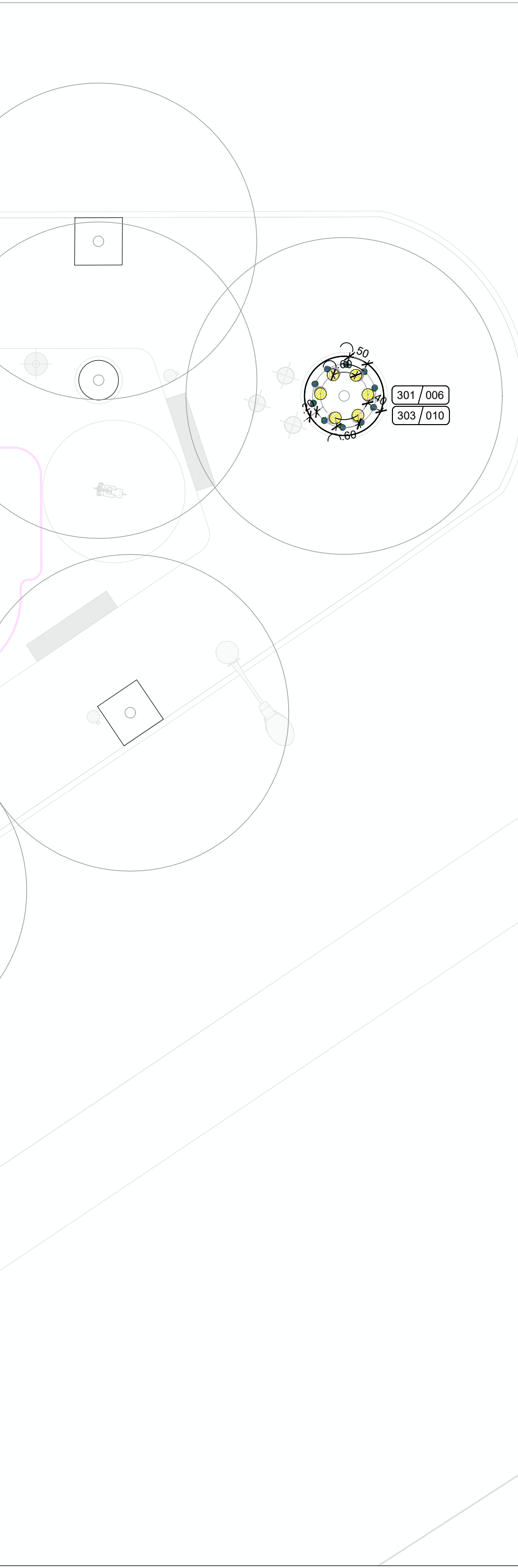
Ver plano de parquización

<div><div><div>DPAP</div><div>DIRECCION PROVINCIAL DE ARQUITECTURA PABLICA</div><div>MINISTERIO DE SEGURIDAD</div></div><div><div>OPISU</div><div>OFICINA PROVINCIAL DE INGENIERIA DE URBANISMO</div></div><div><div>MINISTERIO DE HABITAT Y DESARROLLO URBANO</div><div>GOBIERNO DE LA PROVINCIA DE BUENOS AIRES</div></div></div>		
NOTAS	PROYECTO: Construcción de Dependencias Policiales de la Mujer, la Familia y Seguridad Local	CONTRATISTA:
	CONTENIDO: Paisajismo Forestación Sector 1	N° PLANO: B-06
	EXPEDIENTE	FECHA :
	EX-2025-46125624--GDEBA-DEOPIUS	ESC: 1:150
MODIFICACIONES		ARCHIVO : comisaria de la mujer_paisaje_2025.11.04.dwg
TEMA	FECHA	

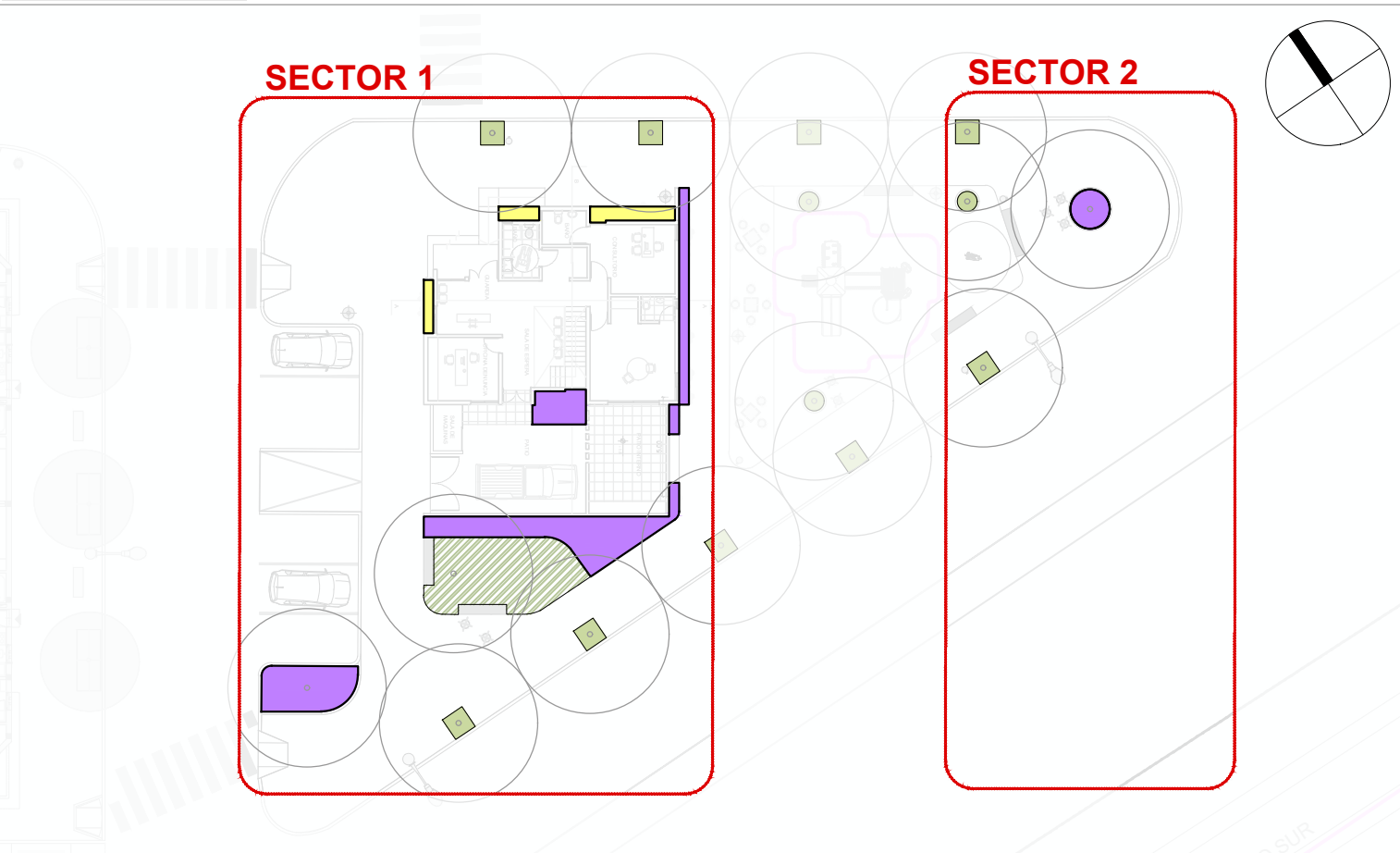
SECTOR 1






SECTOR 2



PLANO DE UBICACIÓN



REFERENCIAS PARQUIZACIÓN

CODIGO	ITEM	CANT	
201	Provisión y plantación de Pavonia hastata, Malva rosa E: 04 l.		23 UN
202	Provisión y plantación de Boton de oro, Pavonia sepium. E: 04l.		32 UN
203	Provisión y plantación de Sambucus australis, Sauco. E: 04 l.		03 UN
301	Provisión y plantación de Nassella tenuissima, Stipa. E: 03 l.		25 UN
302	Provisión y plantación de Salvia guaranitica, Salvia azul.E: 03l.		15 UN
303	Provisión y plantación de Salvia rastrera, Salvia procurrens. E: 03 l.		34 UN
304	Provisión y plantación de Poa iridifolia, Poa de las sierras.E: 03l.		12 UN



DPAP
DIRECCION PROVINCIAL DE ARQUITECTURA URBANAL
MINISTERIO DE SEGURIDAD

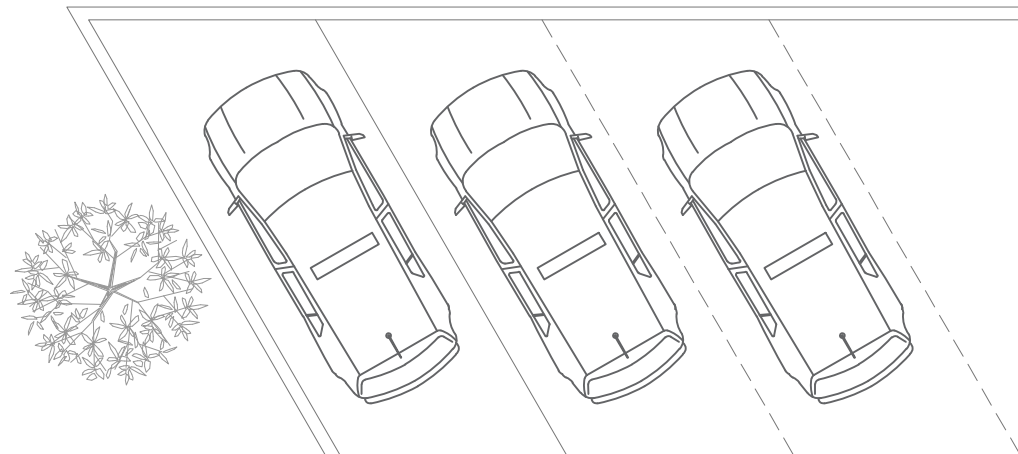


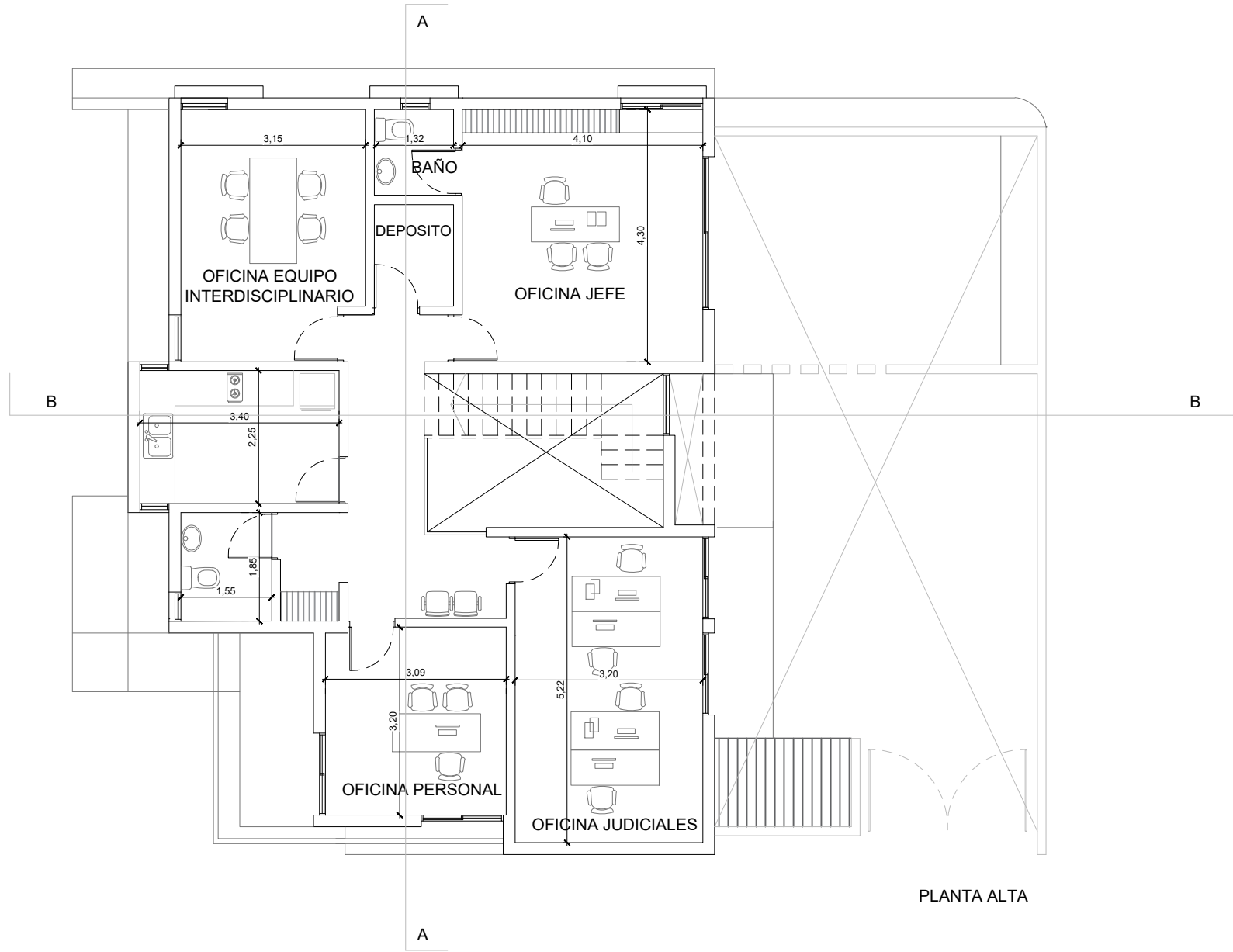
MINISTERIO DE HABITAT Y DESARROLLO URBANO



GOBIERNO DE LA PROVINCIA DE BUENOS AIRES

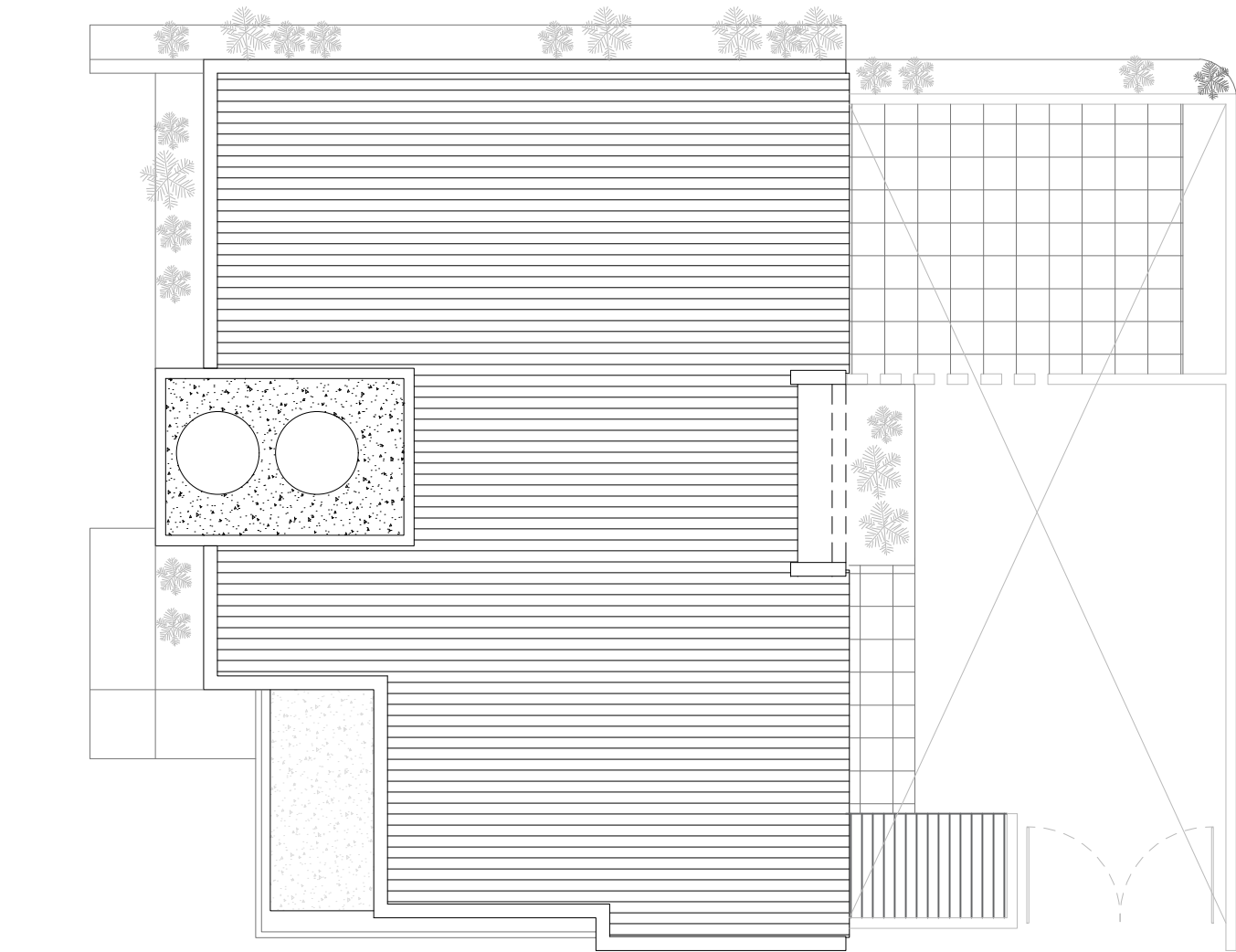
NOTAS	PROYECTO: Construcción de Dependencias Policiales de la Mujer, la Familia y Seguridad Local	CONTRATISTA:
	CONTENIDO: Paisajismo Parquización Sector 1	N° PLANO: B-07
	EXPEDIENTE EX-2025-46125624- -GDEBA-DEOPIUSU	FECHA :
		ESC: 1:100
MODIFICACIONES	FECHA	ARCHIVO : comisaria de la mujer_paisaje_2025.11.04.dwg
TEMA		



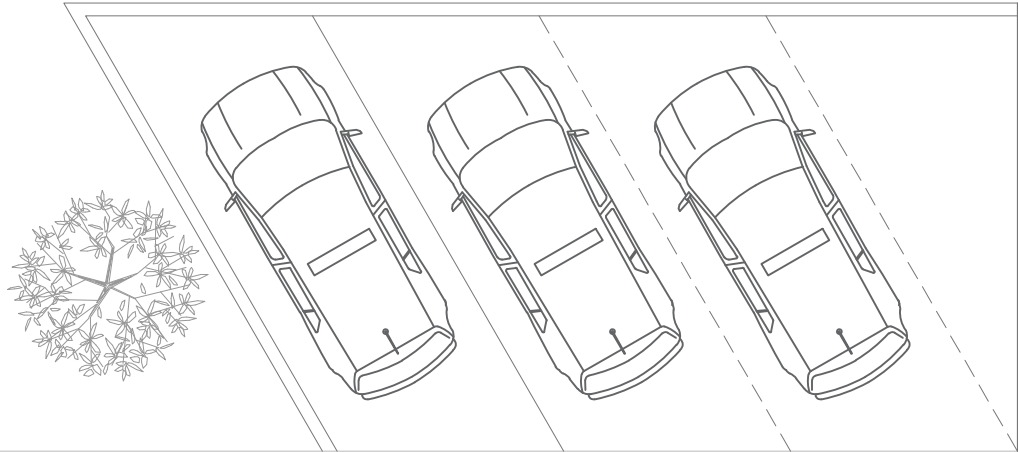



PLANTA ALTA

NOTAS	ESC: --	ARCHIVO:	EXPEDIENTES: EX-2025-46125624-GDEBA-DEOPISU	CONTRATISTA:	PROYECTO:Construcción de Dependencias Policiales de la Mujer, la Familia y Seguridad Local
					CONTENIDO:
TEMAS: LAS MEDIDAS DEBEN VERIFICARSE POR EL PROYECTO Y SE DEBE VERIFICAR EL CUMPLIMIENTO PREVIO A LA ASIGNACIÓN DE LOS TRABAJOS, CON RELACIÓN A LOS REQUISITOS DE LOS TRABAJOS, LOS REQUISITOS Y SERVIDORES DE SERVICIOS A LA CIUDAD.					Nº PLANO:
EL PLANO SE HA REVISADO Y SE HA VERIFICADO EN EL PLANO SE HA REVISADO Y SE					



PLANTA DE TECHOS



<div><div><div>GOBIERNO DE LA PROVINCIA DE BUENOS AIRES</div></div><div><div><div>MINISTERIO DE HABITAT Y DESARROLLO URBANO</div></div><div><div><div>OPISU Oficina Provincial de Ingeniería de Seguridad Urbana</div></div><div><div><div>DPAP Departamento de Planificación y Seguridad</div></div><div><div><div>Provincia de Buenos Aires</div></div></div></div></div></div></div>	CONTRATISTA:	
NOTAS TODAS LAS MEDIDAS DEBEN VERIFICARSE POR EL CONTRATISTA ANTES DE LA EJECUCIÓN DE LA OBRERA. LA RESPONSABILIDAD DE LA VERIFICACIÓN DE LAS MEDIDAS CORRESPONDE AL CONTRATISTA. LA INFORMACIÓN TÉCNICA REQUERIDA AL DISEÑO DEBEN ESTAR A DISPOSICIÓN DEL CONTRATISTA EN EL MOMENTO DE LA EJECUCIÓN DE LA OBRERA.	PROYECTO: Construcción de Dependencias Poligiales de la Mujer, la Familia y Seguridad Local	Nº PLANO:
	CONTENIDO:	FECHA:
ARCHIVO:	EXPEDIENTES:	EX-2025-46125624-GDEBA-DEOPISU

VISTA LATERAL



VIAS F.F.C.C. BELGRANO SUR

CALLE PEDRO LEÓN GALLO

VISTA FRENTE



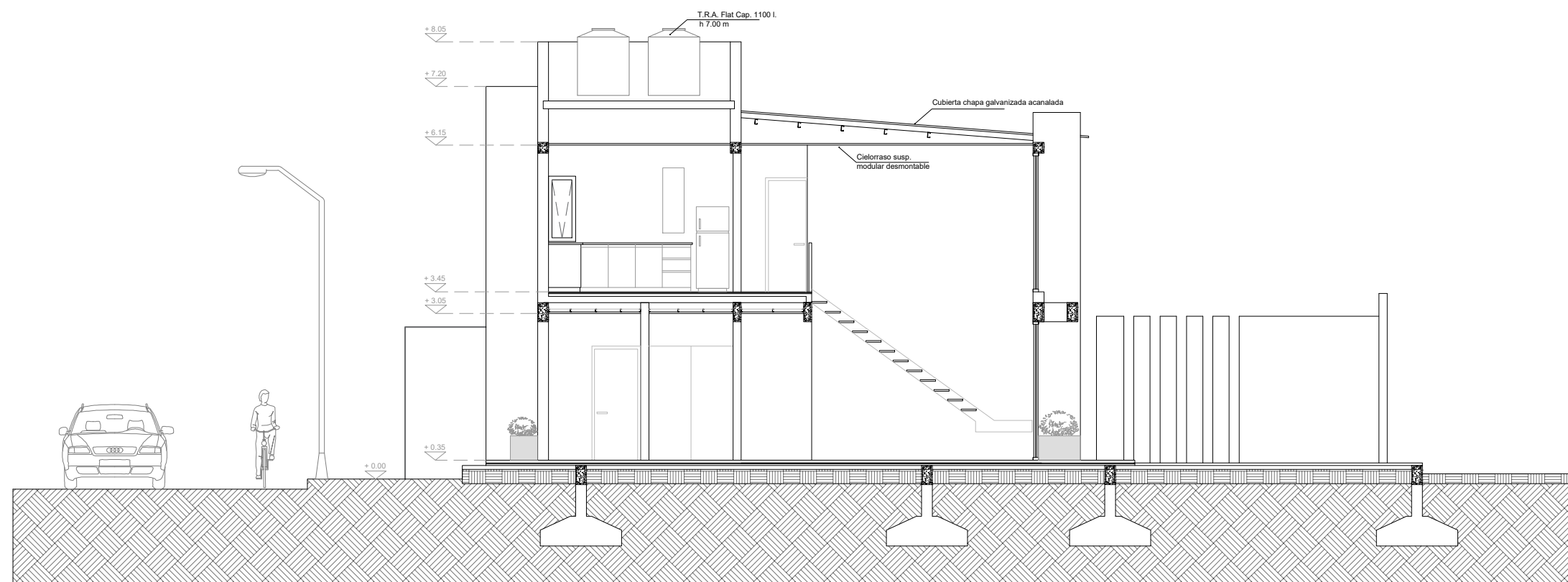
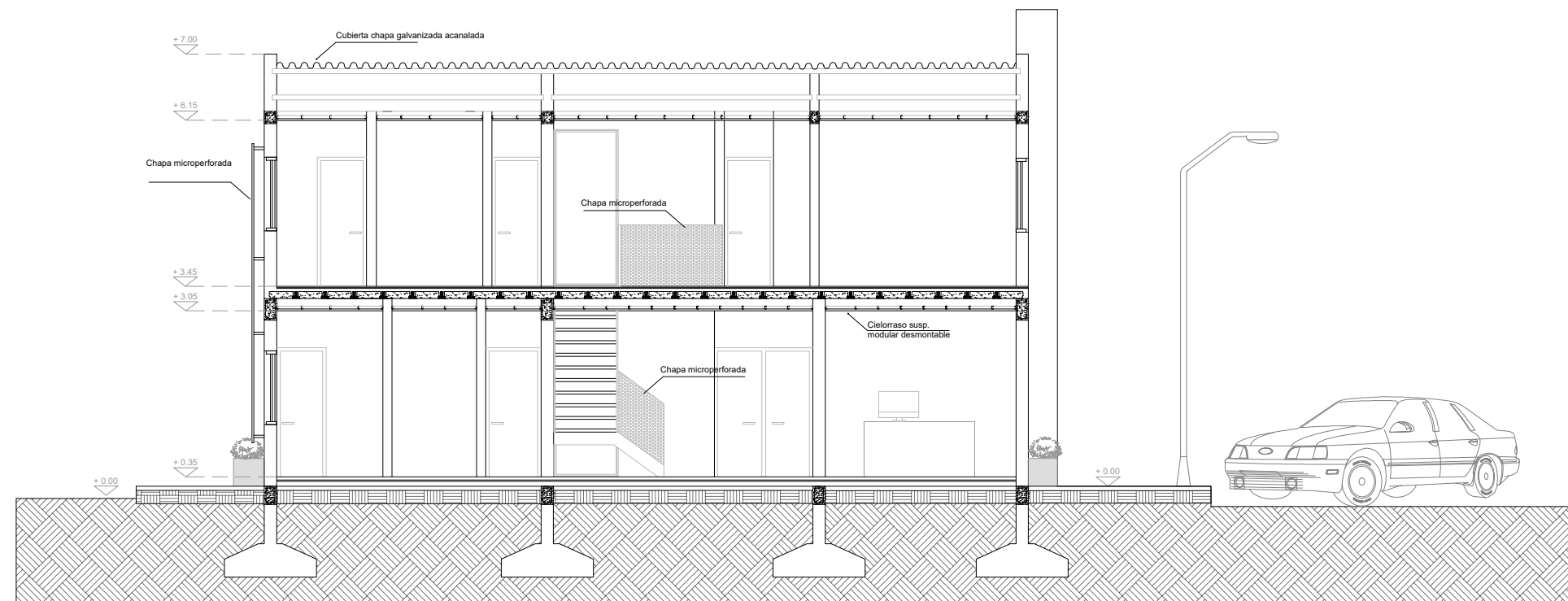
CALLE CHICLANA

<div><div><div>GOBIERNO DE LA PROVINCIA DE BUENOS AIRES</div></div><div><div><div>MINISTERIO DE HABITAT Y DESARROLLO URBANO</div></div><div><div><div>OPISU Oficina Provincial de Ingresos y Seguros Urbanos</div></div><div><div><div>DPAP Departamento de Planeación y Asesoría</div></div><div><div><div>Provincia de Buenos Aires</div></div></div></div></div></div></div>		<div>CONTRATISTA:</div> <div>Nº PLANO:</div> <div>FECHA:</div>	
<div>NOTAS</div> <div>SE DEBE LEER LA INFORMACIÓN DEL PROYECTO EN SU CONJUNTO Y EN CADA UNA DE SUS PARTES. LA INFORMACIÓN TÉCNICA QUE SE ENCUENTRA EN EL PROYECTO ES LA QUE SE ENTREGA AL CLIENTE Y NO SE RESPONSABILIZA POR EL USO QUE SE LE DA. LA INFORMACIÓN QUE SE ENCUENTRA EN EL PROYECTO ES LA QUE SE ENTREGA AL CLIENTE Y NO SE RESPONSABILIZA POR EL USO QUE SE LE DA.</div>	<div>ESQ: --</div>	<div>PROYECTO: Construcción de Dependencias Policiales de la Mujer, la Familia y Seguridad Local</div>	<div>CONTENIDO:</div>
		<div>ARCHIVO:</div>	<div>EXPEDIENTES: EX-2025-46125624-GDEBA-DEOPISU</div>

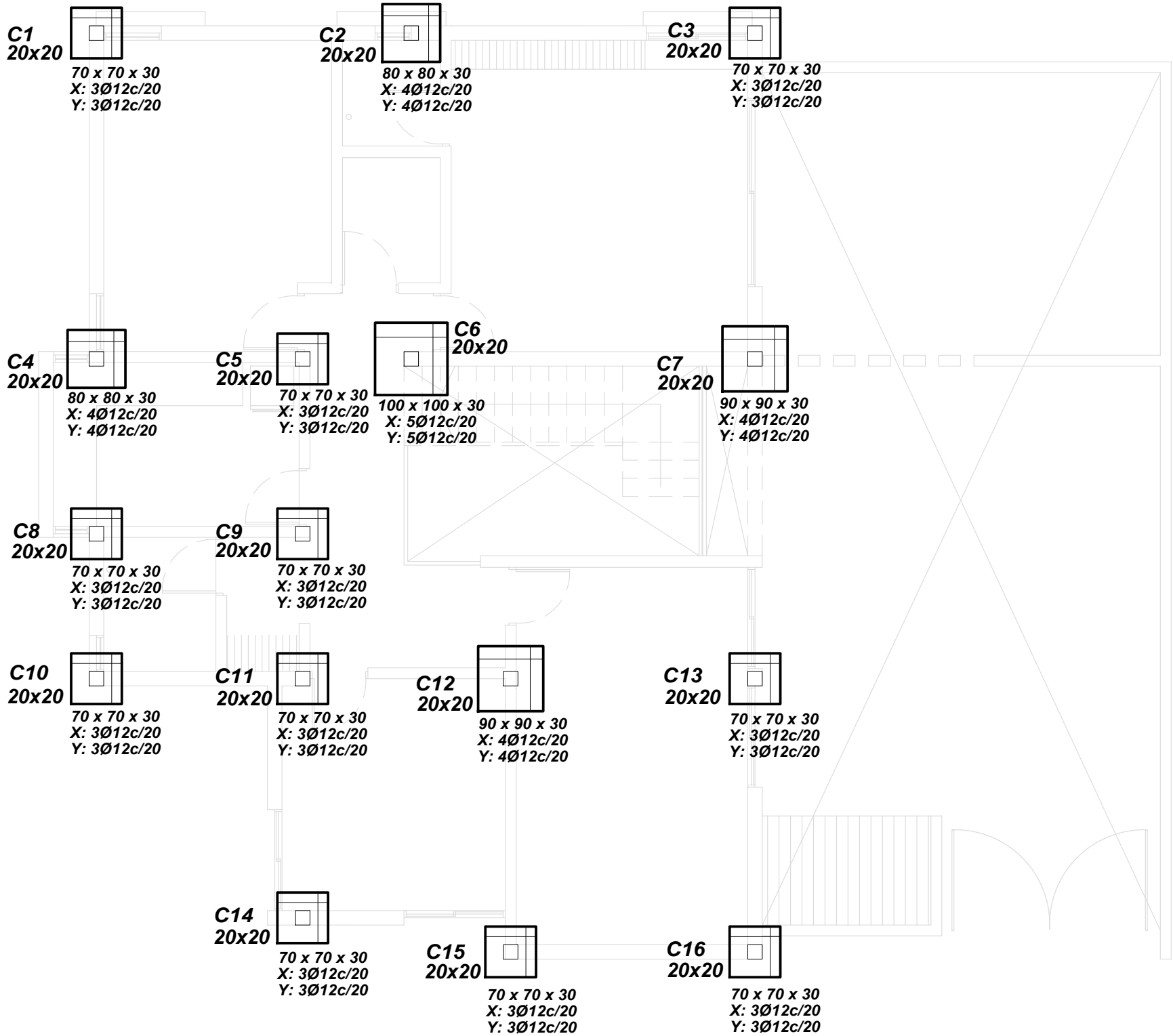
This is a minimalist architectural elevation drawing of a modern building. The central focus is a multi-story structure with a grid-like facade. It features several rectangular windows, some of which are filled with a light blue color. To the right of this central section is a tall, solid white rectangular volume. To the left, a person is depicted walking on a sidewalk, and a street lamp stands nearby. On the far right, a stylized tree with a jagged, leafy canopy is shown. The entire scene is rendered in a clean, line-art style with a limited color palette of white, grey, and blue.

An architectural elevation drawing of a modern building facade. The building is composed of several rectangular volumes. On the left, there is a tall, narrow vertical element. The main facade features a series of windows: two small square windows in the upper left, a larger double window below them, and a tall, narrow vertical window in the center. To the right of the central window is a large double window with a horizontal transom above it. The roofline is flat with a series of vertical lines indicating a parapet or a series of small chimneys. To the right of the building, there is a stylized tree with a rounded canopy and a small bush in a planter box. The drawing uses simple black outlines and light blue fills for the windows and some planter areas.

<div><div><div>GOBIERNO DE LA PROVINCIA DE BUENOS AIRES</div></div><div><div><div>MINISTERIO DE HABITAT Y DESARROLLO URBANO</div></div><div><div><div>OPISU OPORTUNIDADES PARA LA INCLUSIÓN SOCIAL</div></div><div><div><div>DPAP DISEÑO PARTICIPATIVO PARA LA ACCIÓN PÚBLICA</div></div><div><div><div>MINISTERIO DE EDUCACIÓN</div></div></div></div></div></div></div>		<div>CONTRATISTA:</div>	
<div>PROYECTO: Construcción de Dependencias Políticas de la Mujer, la Familia y Seguridad Local</div>		<div>Nº PLANO:</div>	
<div>CONTENIDO:</div>		<div>FECHA:</div>	
<div>EXPEDIENTES:</div> <div>EX-2025-46/25624--GDEBA-DEOPIJU</div>			
<div>NOTAS</div> <div>1. VERIFICAR LA INFORMACIÓN DE LA FOTOGRAFÍA, EL DISEÑO Y LA COORDINACIÓN CON LA ARQUITECTURA Y EL DISEÑO DE LA OBRA.</div> <div>2. VERIFICAR LA INFORMACIÓN DE LA FOTOGRAFÍA, EL DISEÑO Y LA COORDINACIÓN CON LA ARQUITECTURA Y EL DISEÑO DE LA OBRA.</div> <div>3. VERIFICAR LA INFORMACIÓN DE LA FOTOGRAFÍA, EL DISEÑO Y LA COORDINACIÓN CON LA ARQUITECTURA Y EL DISEÑO DE LA OBRA.</div>		<div>ESC. --</div>	<div>ARCHIVO:</div>

[illegible]

LAYOUT DE BASES DE FUNDACION - NIVEL -1.50 m

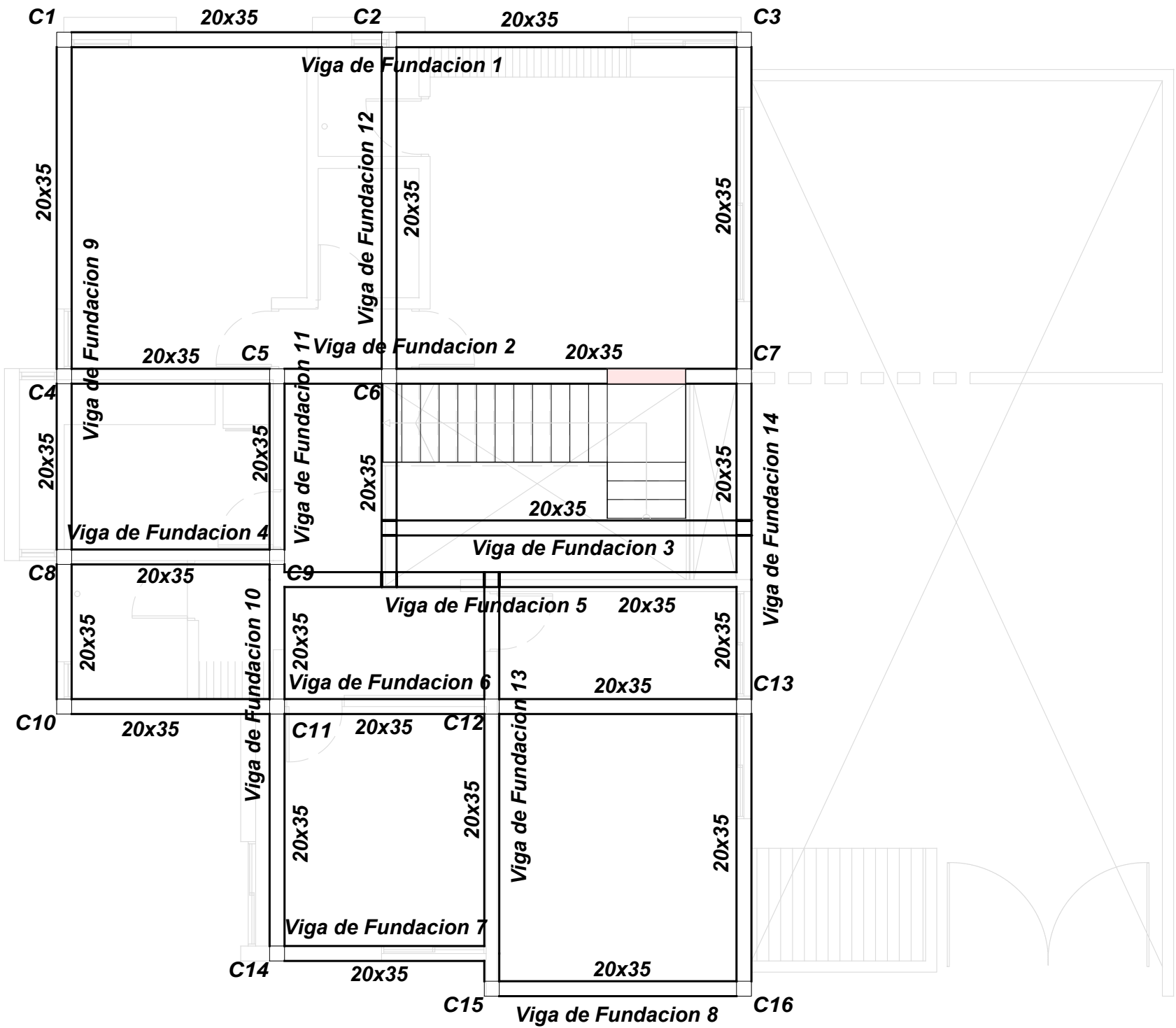


CUADRO DE ELEMENTOS DE FUNDACIÓN				
Referencias	Dimensiones (cm)	Altura (cm)	Armado inf. X	Armado inf. Y
C1, C3, C5, C8, C9, C10, C11, C13, C14, C15 y C16	70x70	30	3Ø12c/20	3Ø12c/20
C2 y C4	80x80	30	4Ø12c/20	4Ø12c/20
C6	100x100	30	5Ø12c/20	5Ø12c/20
C7 y C12	90x90	30	4Ø12c/20	4Ø12c/20

MATERIAES:
HORMIGON H-20
ACERO ADN420
PERFILES ASTM A36

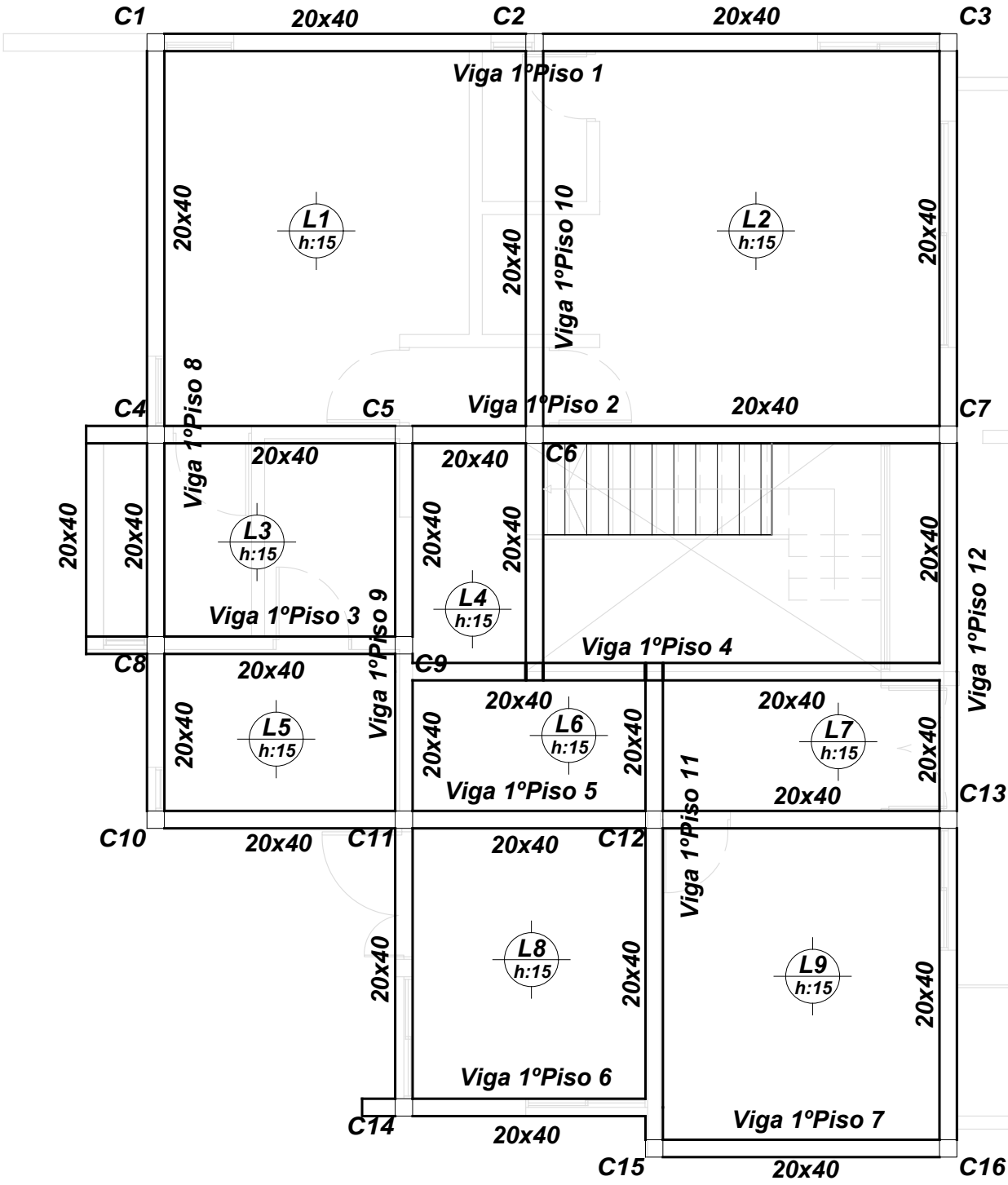
BASES:
PLANO FUNDACION: -1.50 m
TENSION ADMISIBLE: 2.00 kg/m2

LAYOUT DE VIGAS DE FUNDACION - NIVEL +0.00 m

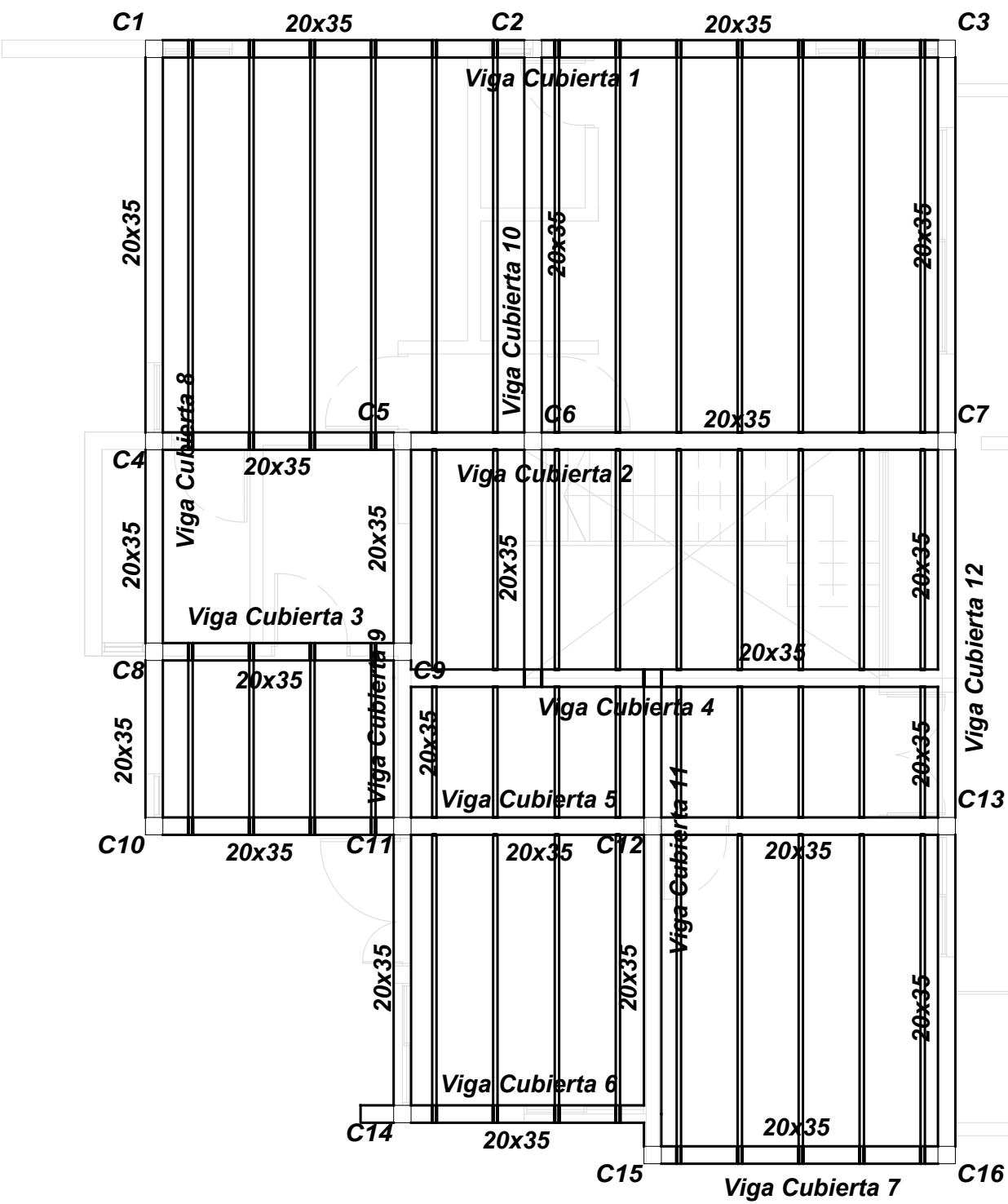


 Municipio de La Matanza		 DPAP DEPARTAMENTO DE PLANEACIÓN Y POLÍTICA MINISTERIO DE SEGURIDAD		 OPISU OFICINA DE PLANEACIÓN Y DESARROLLO URBANO MINISTERIO DE HABITAT Y DESARROLLO URBANO		 GOBIERNO DE LA PROVINCIA DE BUENOS AIRES	
NOTAS TODAS LAS MEDIDAS SERAN VERIFICADAS POR EL CONTRATISTA Y CONFIRMADAS POR LA INSPECCION. PREVIO A LA EJECUCION DE LOS TRABAJOS LOS NIVELES DETERMINADOS EN LOS PLANOS SON APROXIMADOS, Y DEBERAN SER VERIFICADOS EN LA OBRA. LA INFORMACIÓN TÉCNICA INCLUIDA EN LOS PLANOS Y EN EL PLIEGO ES A MODO REFERENCIAL Y NO EXIME AL CONTRATISTA DE REALIZAR LOS ESTUDIOS TÉCNICOS NECESARIOS A SU CARGO.		PROYECTO: Construcción de Dependencias Policiales de la Mujer, la Familia y Seguridad Local		CONTRATISTA: Local			
		CONTENIDO: Fundaciones		N° PLANO:			
		EXPEDIENTE: EX-2025-46125624--GDEBA-DEOPISU		FECHA:			
				ESC:			
				ARCHIVO: 2105_41-s-estructura_10P-0a.dwg			

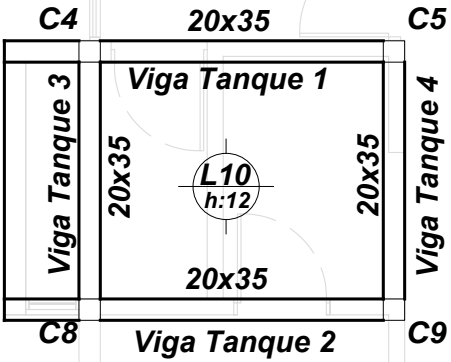
LAYOUT DE VIGAS SOBRE PLANTA BAJA - NIVEL +3.00 m



LAYOUT DE VIGAS SOBRE PRIMER PISO (CUBIERTA) - NIVEL +6.00 m



LAYOUT DE VIGAS DE LOSA TANQUES - NIVEL +7.00 m

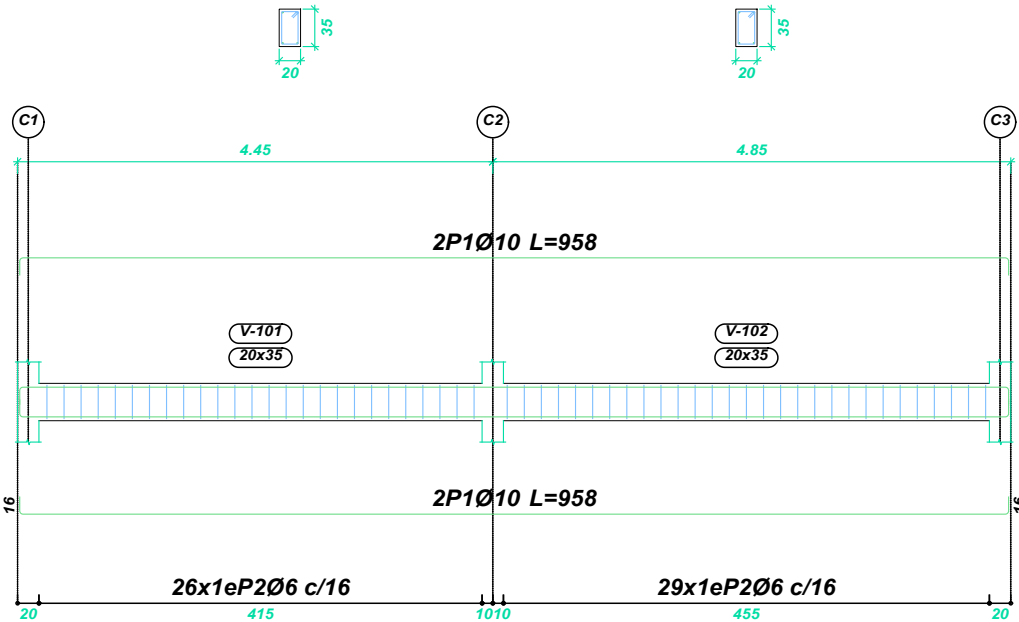


CORREAS DE TECHO:
PERFILES METALICOS C 120x2.00mm
SEPARACION: 0.70 m

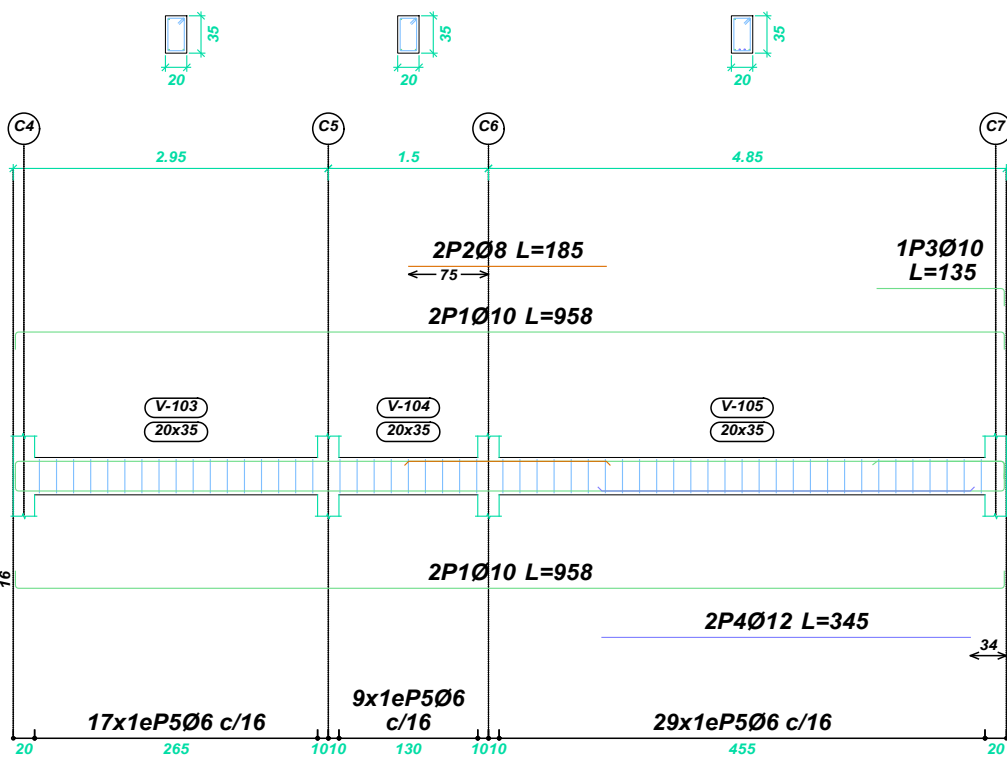
MATERIAES:
HORMIGON H-20
ACERO ADN420
PERFILES ASTM A36

   			
NOTAS TODAS LAS MEDIDAS SERAN VERIFICADAS POR EL CONTRATISTA Y CONFIRMADAS POR LA INSPECCION. PREVIO A LA EJECUCION DE LOS TRABAJOS LOS NIVELES DETERMINADOS EN LOS PLANOS SON APROXIMADOS, Y DEBERAN SER VERIFICADOS EN LA OBRA. LA INFORMACION TECNICA INCLUIDA EN LOS PLANOS Y EN EL PLIEGO ES A MODO REFERENCIAL Y NO EXIME AL CONTRATISTA DE REALIZAR LOS ESTUDIOS TECNICOS NECESARIOS A SU CARGO.		PROYECTO: Construcción de Dependencias Policiales de la Mujer, la Familia y Seguridad Local	CONTRATISTA:
		CONTENIDO: Fundaciones	N° PLANO:
		EXPEDIENTE: EX-2025-46125624- -GDEBA-DEOPIU	FECHA:
N° REV.		MODIFICACIONES TEMA	FECHA
			ESC:
			ARCHIVO: 1705_41-0-estructura_1705-03.dwg

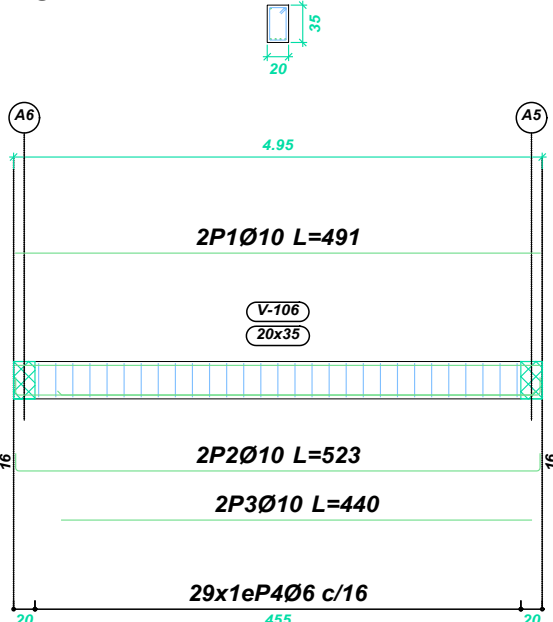
Viga Fundacion 1



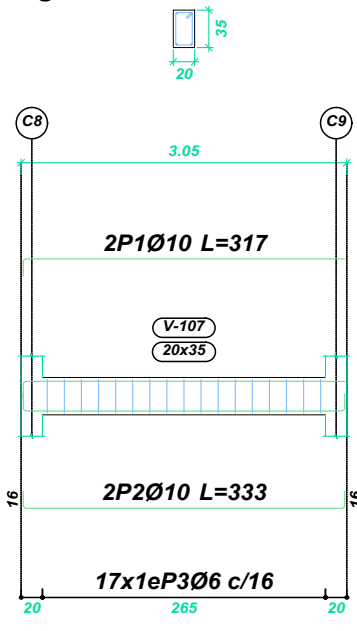
Viga Fundacion 2



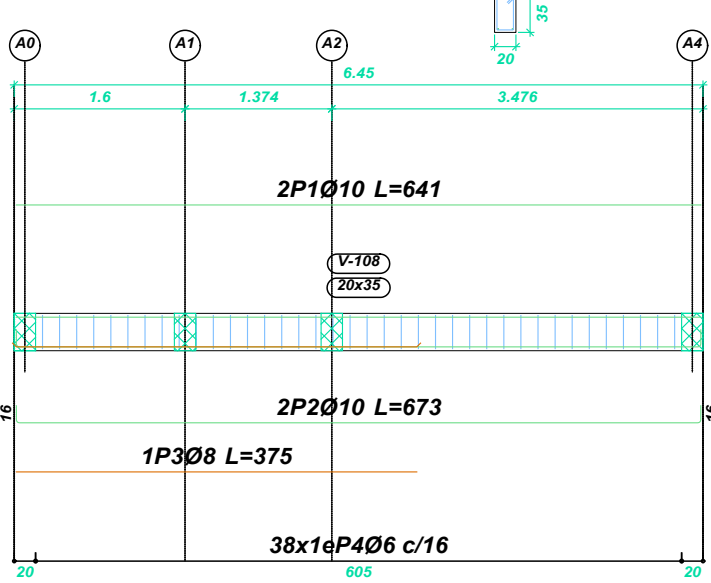
Viga Fundacion 3



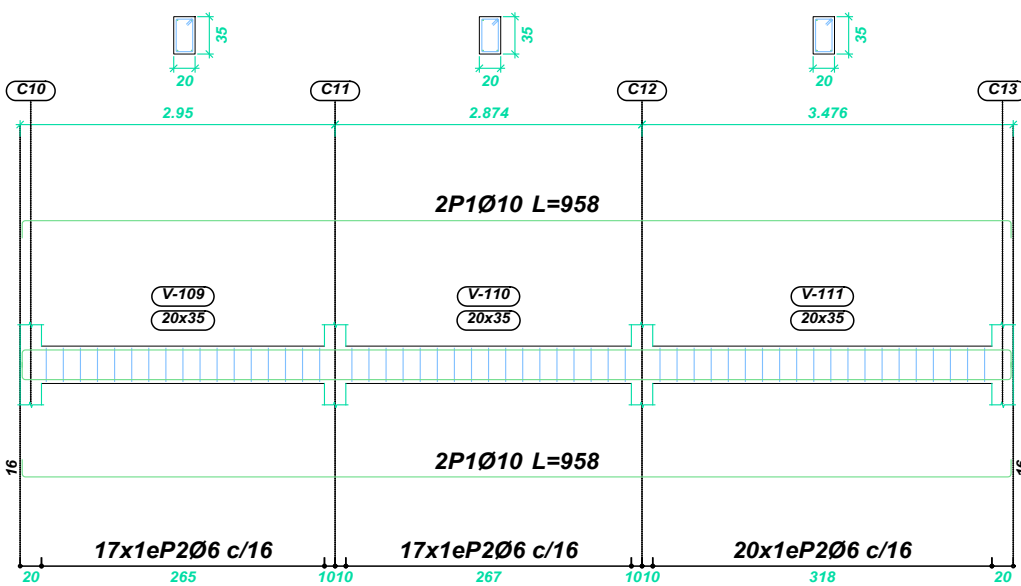
Viga Fundacion 4



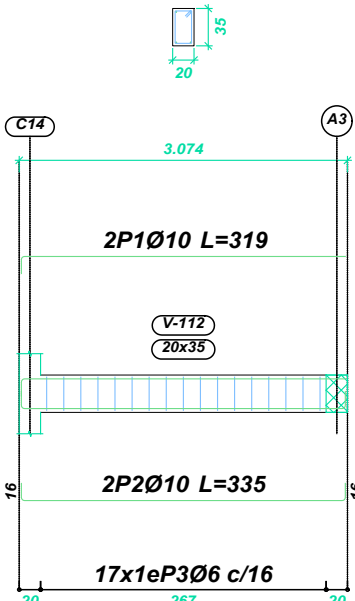
Viga Fundacion 5



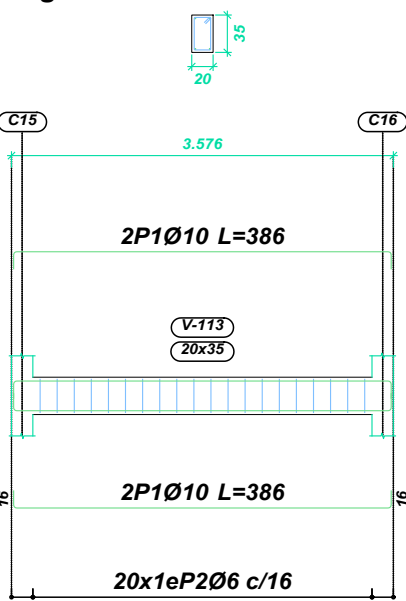
Viga Fundacion 6



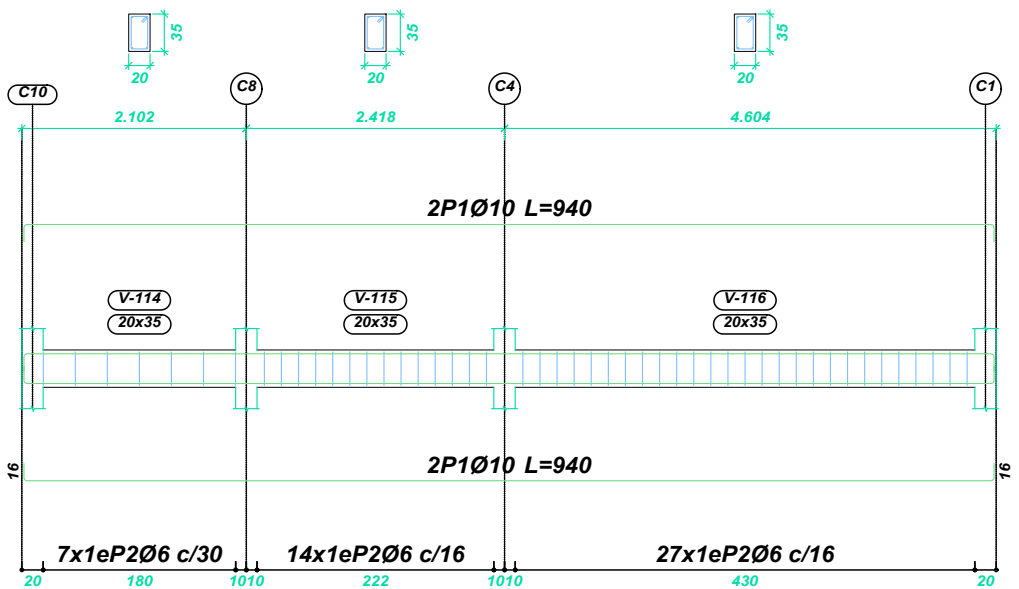
Viga Fundacion 7



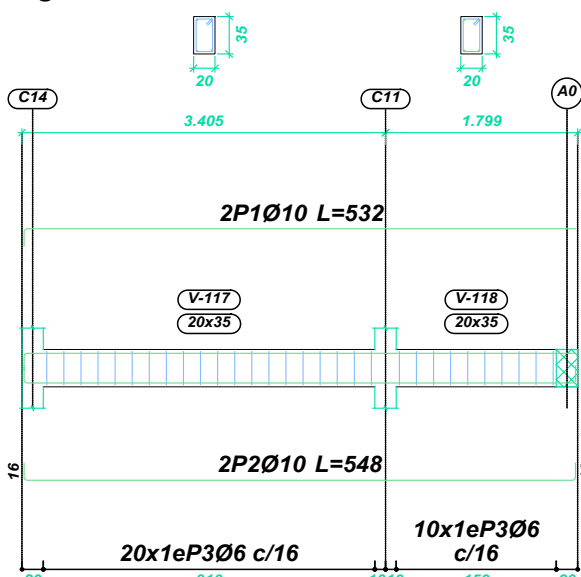
Viga Fundacion 8



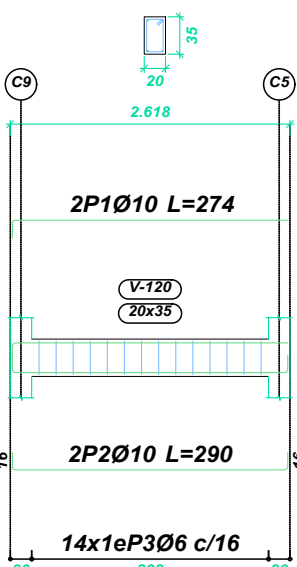
Viga Fundacion 9



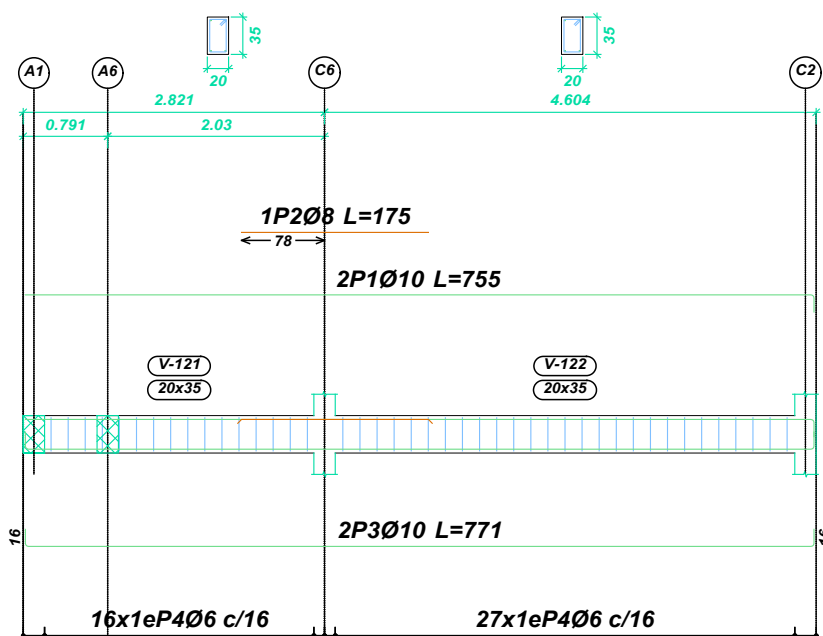
Viga Fundacion 10



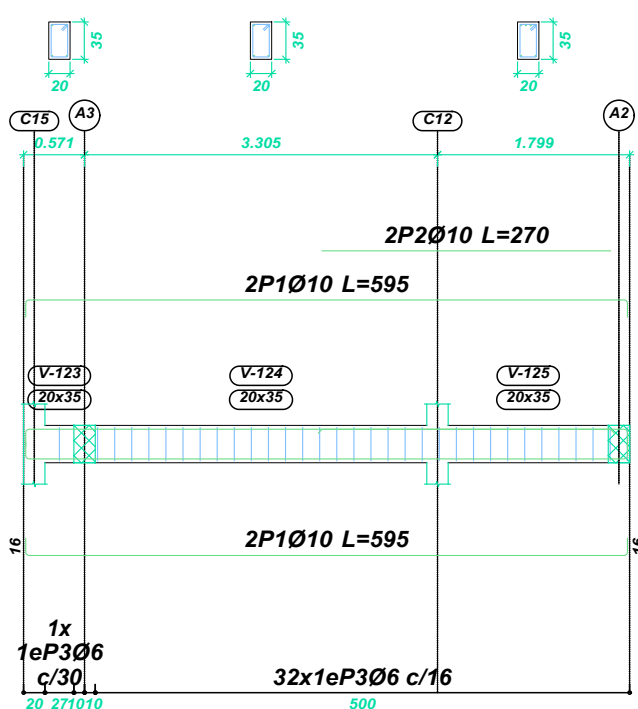
Viga Fundacion 11



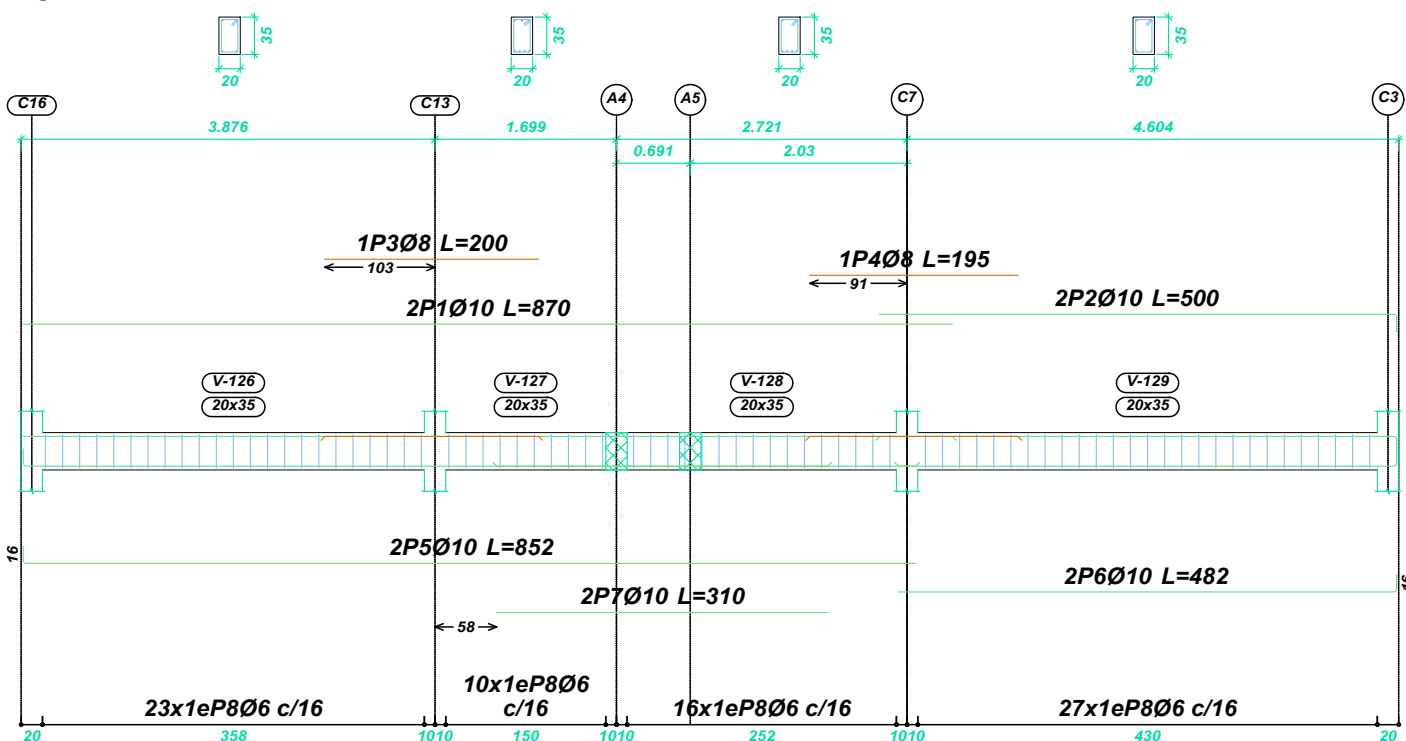
Viga Fundacion 12



Viga Fundacion 13



Viga Fundacion 14

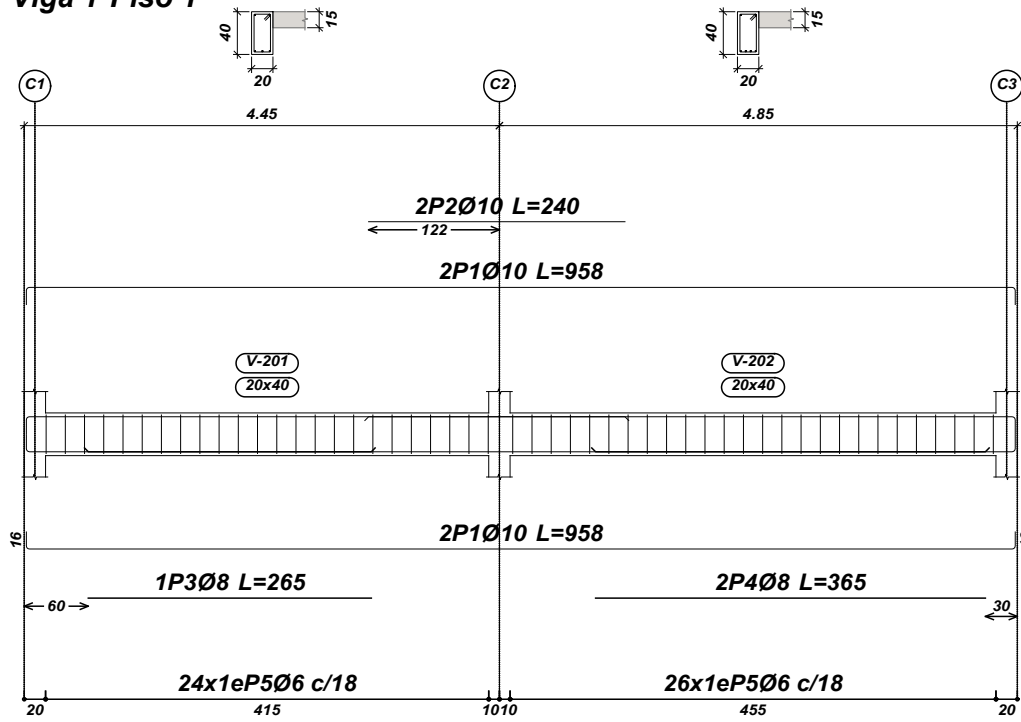


MATERIAES:
HORMIGON H-20
ACERO ADN420
PERFILES ASTM A36

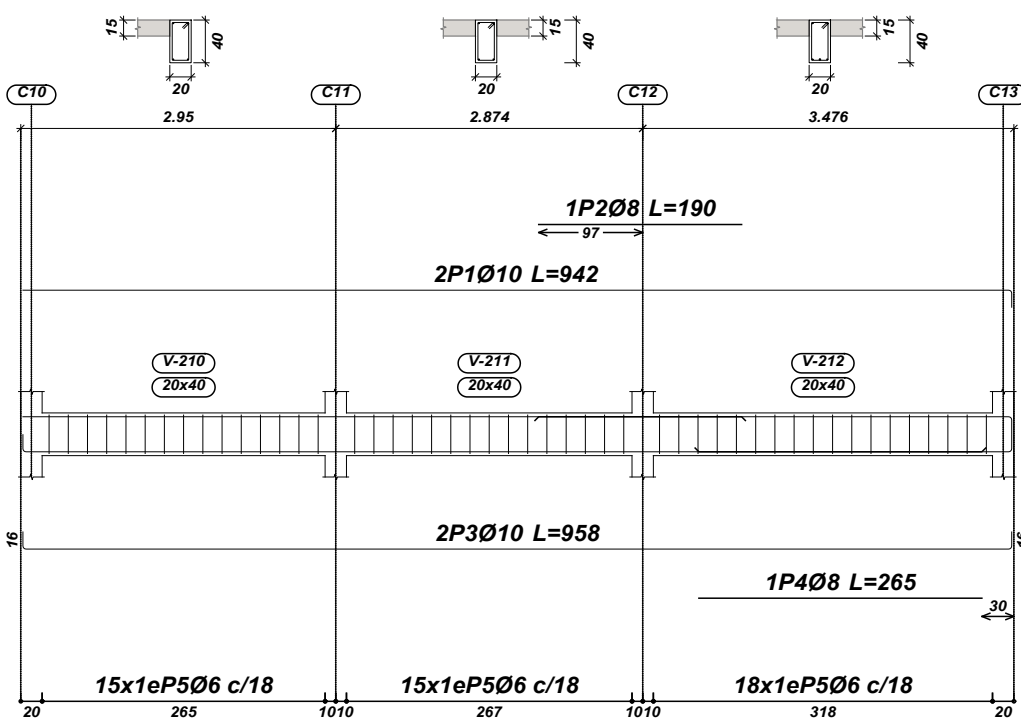
Elemento	Pos.	Diám.	No.	Esquema (cm)	Long. (cm)	Total (cm)	ADN 420 (kg)
Viga Fundacion 1	1	Ø10	4		926	958	23.6
	2	Ø6	55		104	5720	12.7
Total+10%:							39.9
Viga Fundacion 2	1	Ø10	4		926	958	23.6
	2	Ø8	2		185	370	1.5
	3	Ø10	1		119	135	0.8
	4	Ø12	2		345	690	6.1
	5	Ø6	55		104	5720	12.7
Total+10%:							49.2
Viga Fundacion 3	1	Ø10	2		491	982	6.1
	2	Ø10	2		523	1046	6.4
	3	Ø10	2		440	880	5.4
	4	Ø6	29		104	3016	6.7
Total+10%:							27.1
Viga Fundacion 4	1	Ø10	2		301	634	3.9
	2	Ø10	2		301	634	3.9
	3	Ø6	17		104	1768	3.9
Total+10%:							13.1
Viga Fundacion 5	1	Ø10	2		641	1282	7.9
	2	Ø10	2		673	1346	8.3
	3	Ø8	1		375	375	1.5
	4	Ø6	38		104	3952	8.8
Total+10%:							29.2
Viga Fundacion 6	1	Ø10	4		926	958	23.6
	2	Ø6	54		104	5616	12.5
Total+10%:							39.7
Viga Fundacion 7	1	Ø10	2		303	638	3.9
	2	Ø10	2		335	670	4.1
	3	Ø6	17		104	1768	3.9
Total+10%:							13.1
Viga Fundacion 8	1	Ø10	4		354	1544	9.5
	2	Ø6	20		104	2080	4.6
Total+10%:							15.5
Viga Fundacion 9	1	Ø10	4		908	3760	23.2
	2	Ø6	48		104	4992	11.1
Total+10%:							37.7
Viga Fundacion 10	1	Ø10	2		516	1064	6.6
	2	Ø10	2		548	1096	6.8
	3	Ø6	30		104	3120	6.9
Total+10%:							22.3
Viga Fundacion 12	1	Ø10	2		258	548	3.4
	2	Ø10	2		290	580	3.6
	3	Ø6	14		104	1456	3.2
	Total+10%:						11.2
Viga Fundacion 13	1	Ø10	2		739	1510	9.3
	2	Ø8	1		175	175	0.7
	3	Ø10	2		771	1542	9.5
	4	Ø6	43		104	4472	9.9
Total+10%:							32.3
Viga Fundacion 14	1	Ø10	4		583	595	14.7
	2	Ø10	2		270	540	3.3
	3	Ø6	33		104	3432	7.6
Total+10%:							28.2
Viga Fundacion 15	1	Ø10	2		870	1740	10.7
	2	Ø10	2		484	1000	6.2
	3	Ø8	1		200	200	0.8
	4	Ø8	1		195	195	0.8
	5	Ø10	2		836	1704	10.5
	6	Ø10	2		466	964	5.9
	7	Ø10	2		310	620	3.8
	8	Ø6	76		104	7904	17.6
Total+10%:							61.9
							134.1
							4.0
							273.6
							6.7
							420.4

 Municipio de La Matanza			 DPAP DEPARTAMENTO DE PLANEACION Y DESARROLLO URBANO MINISTERIO DE SEGURIDAD			 OPISU OFICINA DE PLANEACION Y DESARROLLO URBANO			 MINISTERIO DE HABITAT Y DESARROLLO URBANO			 GOBIERNO DE LA PROVINCIA DE BUENOS AIRES					
NOTAS						PROYECTO: Construcción de Dependencias Policiales de la Mujer, la Familia y Seguridad Local						CONTRATISTA: Local					
TODAS LAS MEDIDAS SERAN VERIFICADAS POR EL CONTRATISTA Y CONFIRMADAS POR LA INSPECCION. PREVIO A LA EJECUCION DE LOS TRABAJOS LOS NIVELES DETERMINADOS EN LOS PLANOS SON APROXIMADOS, Y DEBERAN SER VERIFICADOS EN LA OBRA.						CONTENIDO: Armado - Vigas de fundacion						N° PLANO:					
LA INFORMACIÓN TÉCNICA INCLUIDA EN LOS PLANOS Y EN EL PLIEGO ES A MODO REFERENCIAL Y NO EXIME AL CONTRATISTA DE REALIZAR LOS ESTUDIOS TECNICOS NECESARIOS A SU CARGO.						EXPEDIENTE: EX-2025-46125624 - GDEBA-DEOPIU						FECHA:					
MODIFICACIONES																	
N° REV.		TEMA		FECHA								ESC: 1:75					
												ARCHIVO: 1705_41-01-estructura_1705-04.dwg					

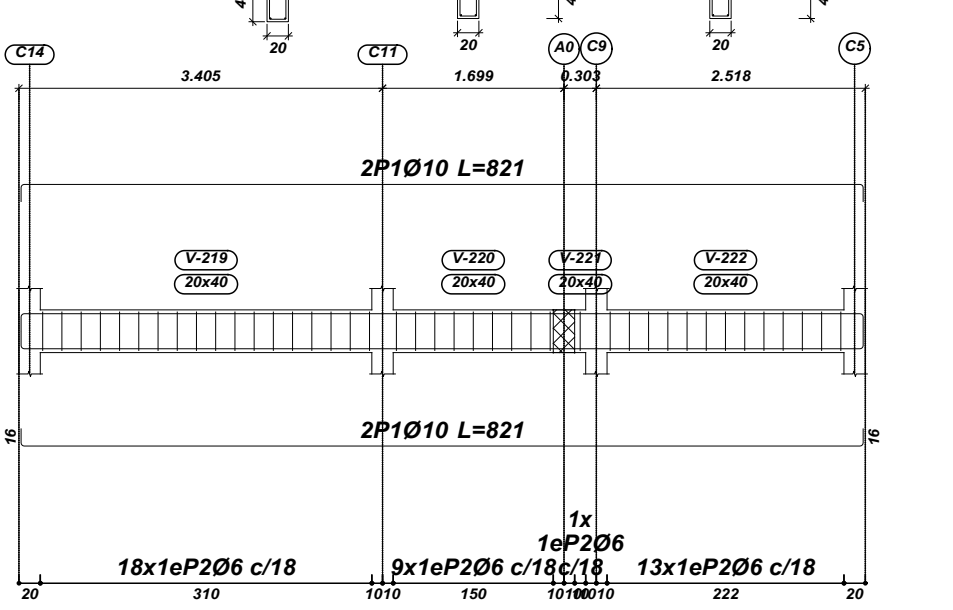
Viga 1ºPiso 1



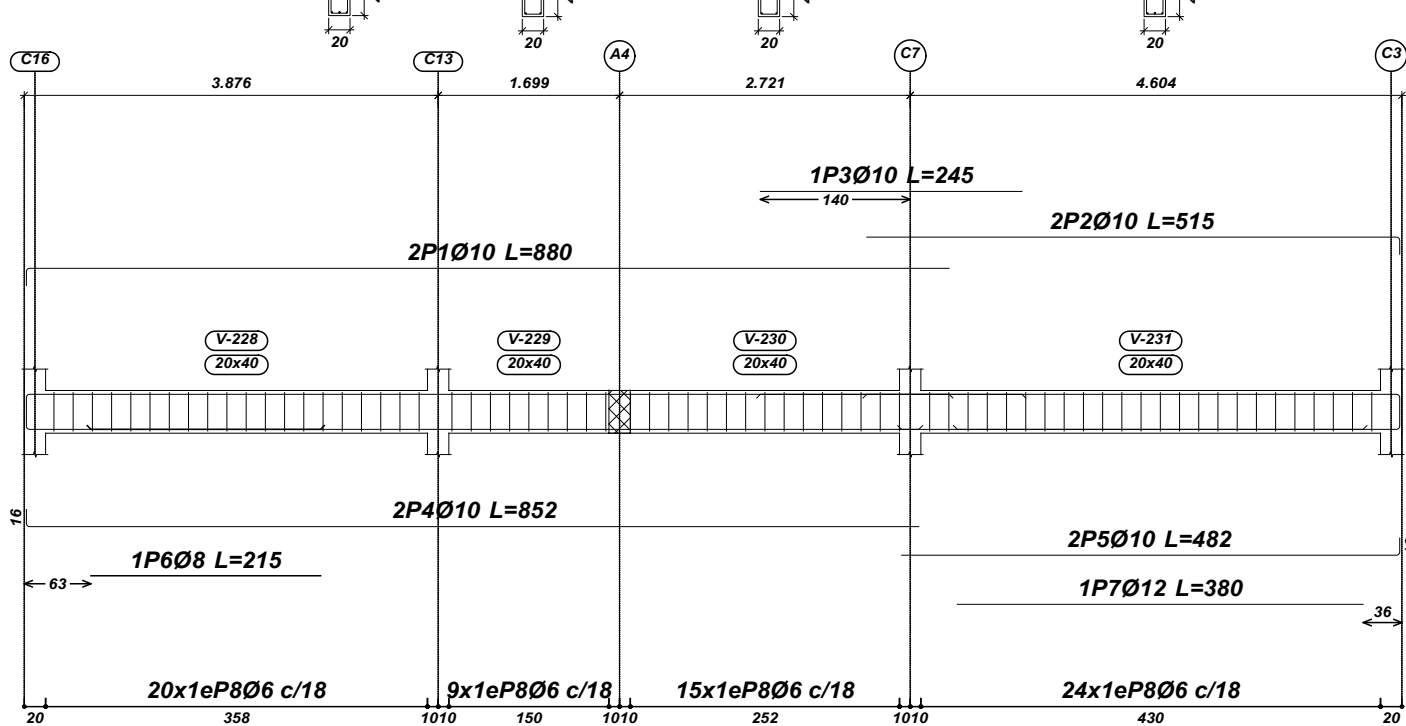
Viga 1ºPiso 5



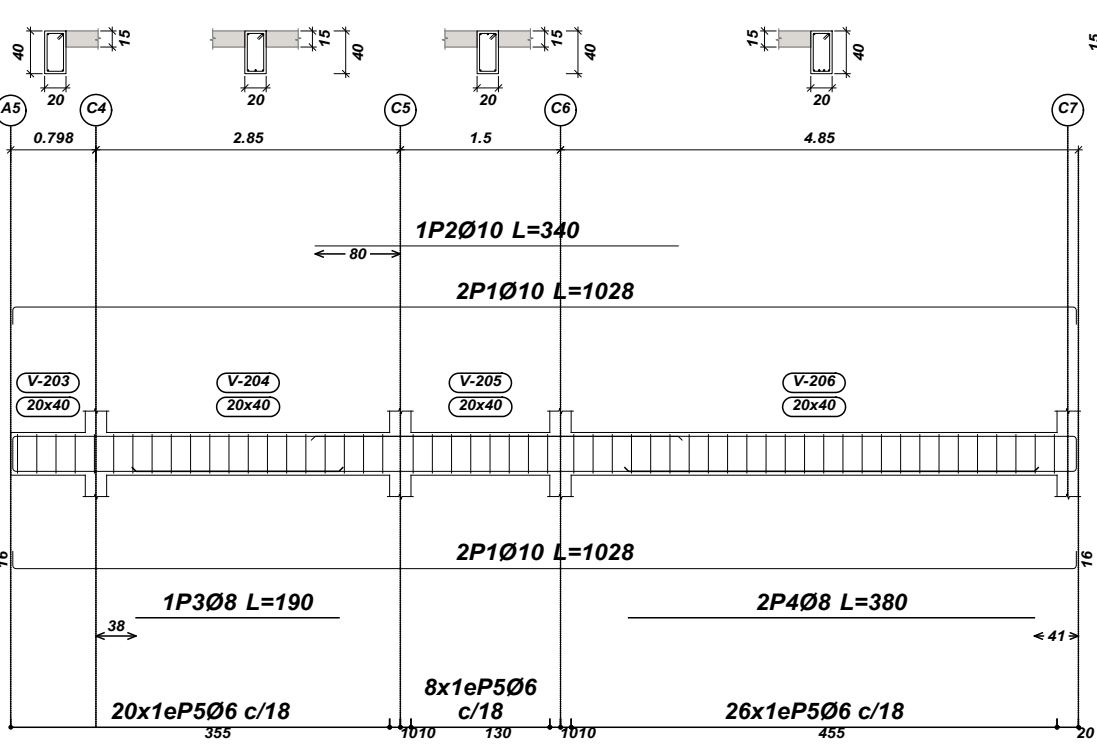
Viga 1ºPiso 9



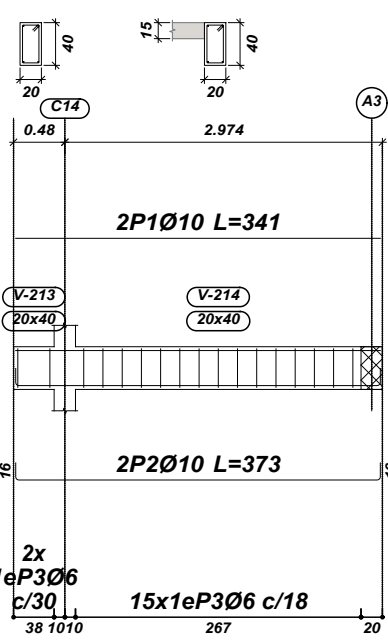
Viga 1ºPiso 12



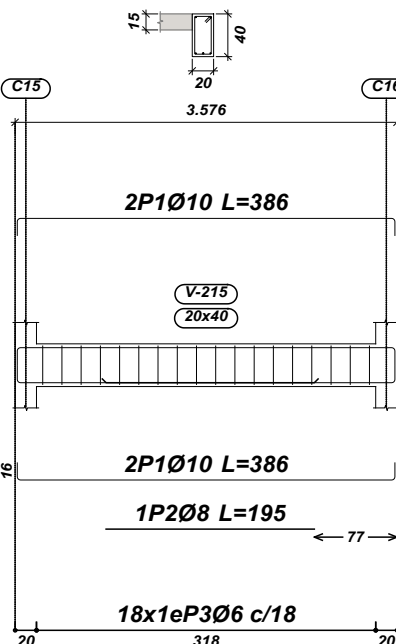
Viga 1ºPiso 2



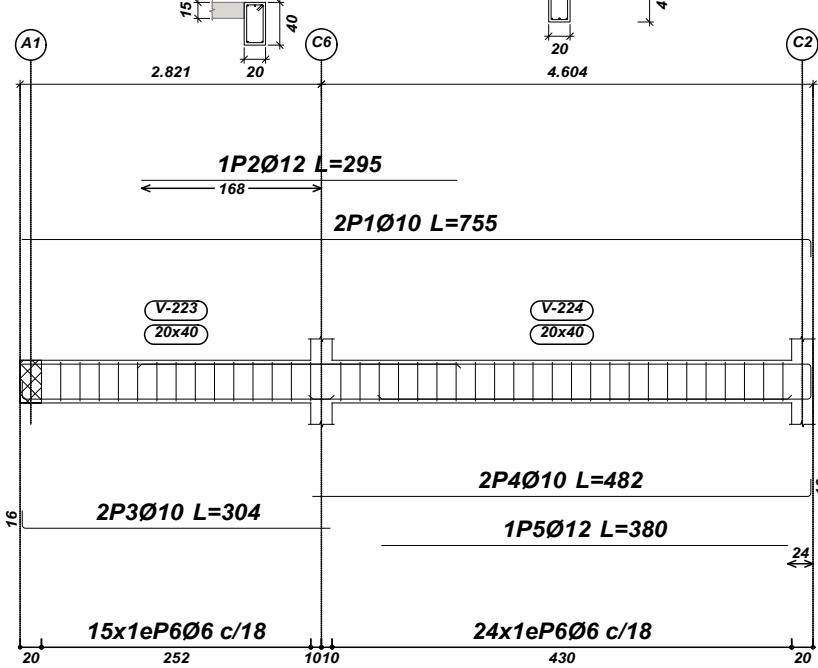
Viga 1ºPiso 6



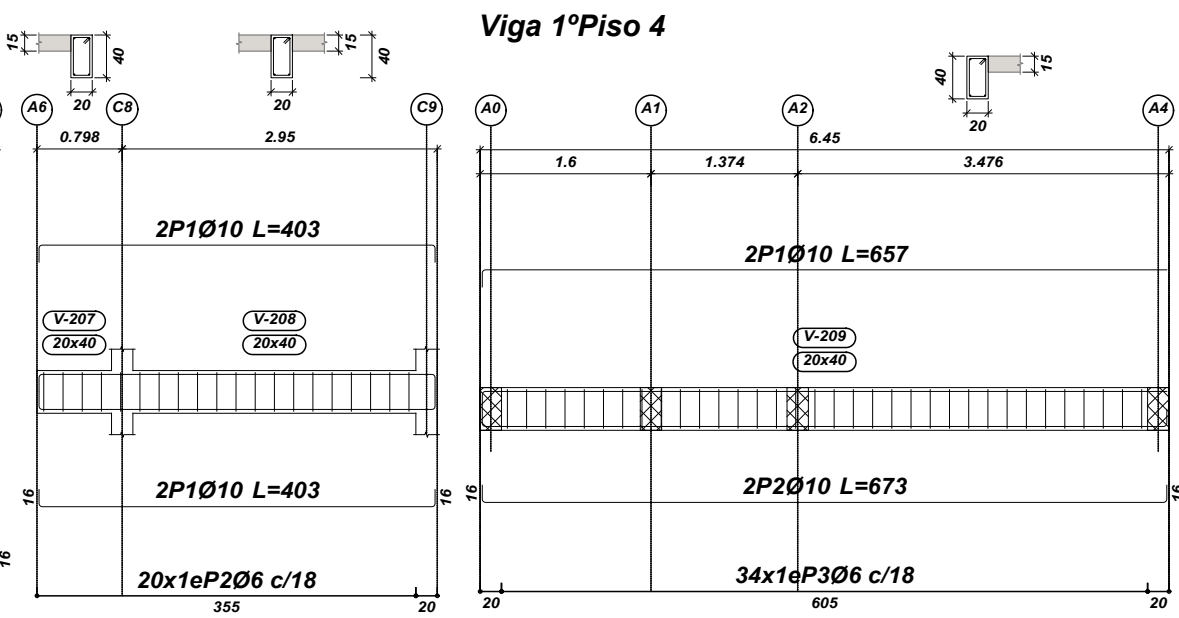
Viga 1ºPiso 7



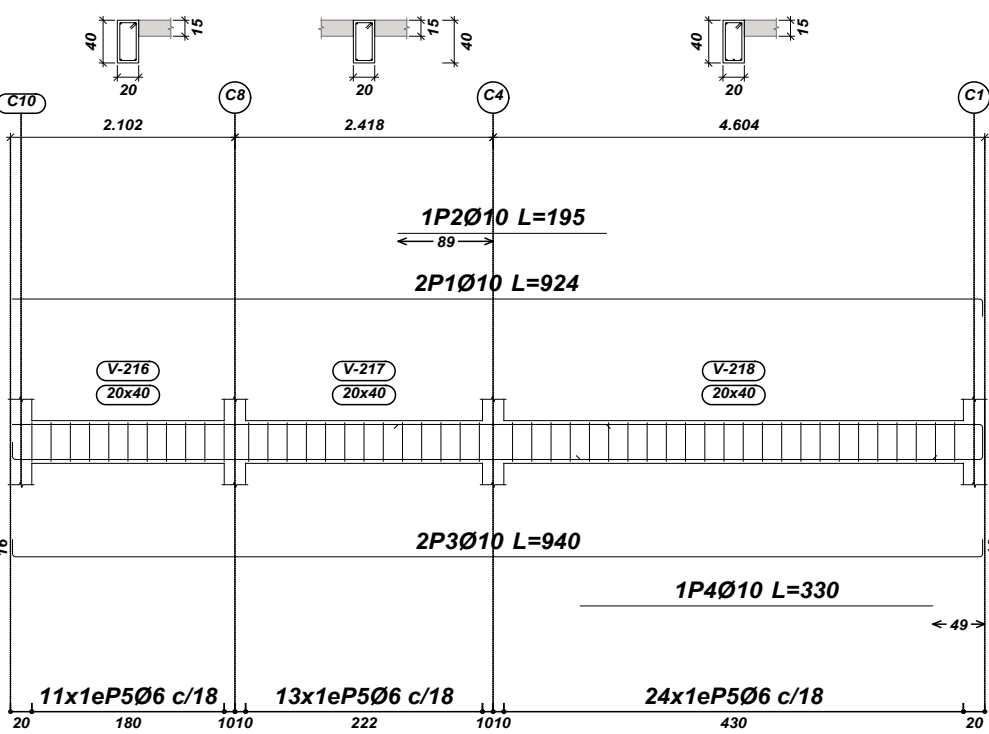
Viga 1ºPiso 10



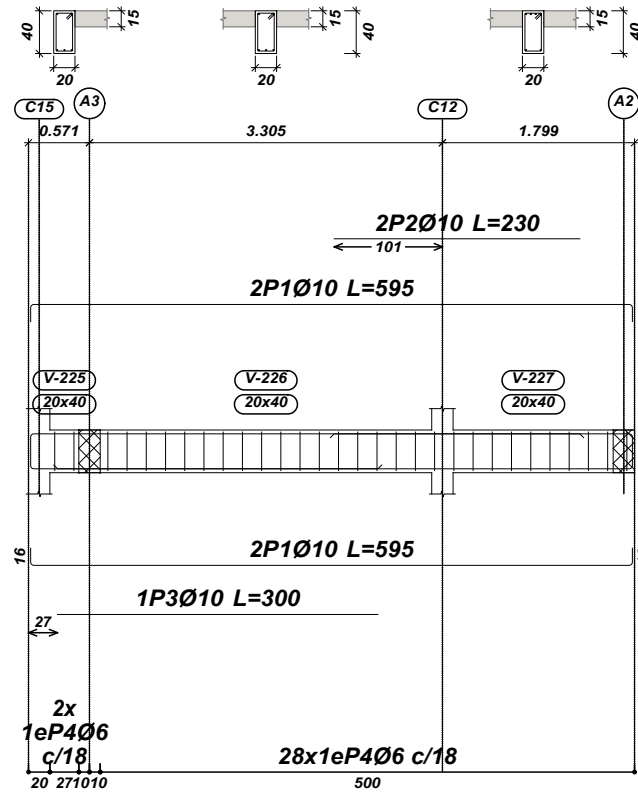
Viga 1ºPiso 3






















































Viga 1ºPiso 8




Viga 1ºPiso 11



MATERIAES:
HORMIGON H-20
ACERO ADN420
PERFILES ASTM A36

Elemento	Pos.	Diám.	No.	Esquema (cm)	Long. (cm)	Total (cm)	ADN 420 (kg)
Viga FPlas 1	1	Ø10	4		958	3832	23.6
	2	Ø10	2		240	480	3.0
	3	Ø8	1		265	265	1.0
	4	Ø8	2		365	730	2.9
	5	Ø6	50		114	5700	12.7
Total+10%:							47.5
Viga FPlas 2	1	Ø10	4		1028	4112	25.3
	2	Ø10	1		340	340	2.1
	3	Ø8	1		190	190	0.8
	4	Ø8	2		380	760	3.0
	5	Ø6	54		114	6156	13.7
Total+10%:							49.4
Viga FPlas 3	1	Ø10	4		403	1612	9.9
	2	Ø6	20		114	2280	5.1
Total+10%:							16.5
Viga FPlas 4	1	Ø10	2		657	1314	8.1
	2	Ø10	2		673	1346	8.3
	3	Ø6	34		114	3876	8.6
Total+10%:							27.5
Viga FPlas 5	1	Ø10	2		942	1884	11.6
	2	Ø8	1		190	190	0.8
	3	Ø10	2		958	1916	11.8
	4	Ø8	1		265	265	1.0
	5	Ø6	48		114	5472	12.2
Total+10%:							41.1
Viga FPlas 6	1	Ø10	2		341	682	4.2
	2	Ø10	2		373	746	4.6
	3	Ø6	17		114	1938	4.3
Total+10%:							14.4
Viga FPlas 7	1	Ø10	4		386	1544	9.5
	2	Ø8	1		195	195	0.8
	3	Ø6	18		114	2052	4.6
Total+10%:							16.4
Viga FPlas 8	1	Ø10	2		924	1848	11.4
	2	Ø10	1		195	195	1.2
	3	Ø10	2		940	1880	11.6
	4	Ø10	1		330	330	2.0
	5	Ø6	48		114	5472	12.2
Total+10%:							42.2
Viga FPlas 9	1	Ø10	4		821	3284	20.2
	2	Ø6	41		114	4674	10.4
Total+10%:							33.7
Viga FPlas 10	1	Ø10	2		755	1510	9.3
	2	Ø12	1		295	295	2.6
	3	Ø10	2		304	608	3.7
	4	Ø10	2		482	964	5.9
	5	Ø12	1		380	380	3.4
	6	Ø6	39		114	4446	9.9
Total+10%:							38.3
Viga FPlas 11	1	Ø10	4		595	2380	14.7
	2	Ø10	2		300	460	2.8
	3	Ø10	1		300	300	1.8
	4	Ø6	30		114	3420	7.6
Total+10%:							29.6
Viga FPlas 12	1	Ø10	2		880	1760	10.8
	2	Ø10	2		515	1030	6.3
	3	Ø10	1		245	245	1.5
	4	Ø10	2		836	836	10.5
	5	Ø10	2		482	964	5.9
	6	Ø8	1		215	215	0.8
	7	Ø12	1		380	380	3.4
	8	Ø6	68		114	7752	17.2
Total+10%:							62.0
Ø6:							130.4
Ø8:							12.2
Ø10:							265.7
Ø12:							10.3
Total:							418.6

 <p>Municipio de La Matanza</p>	 <p>OPISU OPUSCULO DE PLANEAMIENTO URBANO</p> <p>MINISTERIO DE HABITAT Y DESARROLLO URBANO</p>	 <p>GOBIERNO DE LA PROVINCIA DE BUENOS AIRES</p>												
<p>NOTAS</p> <p>TODAS LAS MEDIDAS SERAN VERIFICADAS POR EL CONTRATISTA Y CONFIRMADAS POR LA INSPECCION, PREVIO A LA ELECCION DE LOS TRABAJOS. LOS NIVELES DETERMINADOS EN LOS PLANOS SON APROXIMADOS, Y DEBERAN SER VERIFICADOS EN LA OBRA.</p> <p>LA INFORMACION TECNICA INCLUIDA EN LOS PLANOS Y EN EL PLIEGO ES A MODO REFERENCIAL Y NO EXIME AL CONTRATISTA DE REALIZAR LOS ESTUDIOS TECNICOS NECESARIOS A SU CARGO.</p>	<p>PROYECTO: Construcción de Dependencias Policiales de la Mujer, la Familia y Seguridad Local</p> <p>CONTENIDO: Vigas 1°Piso</p> <p>EXPEDIENTE: EX-2025-46125624 - GDEBA-DEOPISU</p>	<p>CONTRATISTA: Local</p> <p>N° PLANO:</p> <p>FECHA:</p>												
<p>MODIFICACIONES</p> <table border="1"> <thead> <tr> <th>N° REV.</th> <th>TEMA</th> <th>FECHA</th> </tr> </thead> <tbody> <tr><td> </td><td> </td><td> </td></tr> <tr><td> </td><td> </td><td> </td></tr> <tr><td> </td><td> </td><td> </td></tr> </tbody> </table>	N° REV.	TEMA	FECHA										<p> </p>	<p>ESC: 1:75</p> <p>ARCHIVO: 0101_A1-G-estructura_1964-0a.dwg</p>
N° REV.	TEMA	FECHA												

Technical drawing of a bridge deck cross-section showing two levels of reinforcement. The drawing includes dimensions for the deck width (20m), reinforcement spacing (0.517m, 0.7m, 4.45m, 0.432m, 0.275m, 0.7m, 0.7m, 4.85m, 0.7m, 0.7m, 0.7m, 0.7m, 0.375m), and reinforcement bar details (V-30/7, 20x35).

Reinforcement details shown:

- Top level: 2P1Ø8 L=926
- Bottom level: 2P2Ø8 L=952
- Reinforcement bar details: V-30/7, 20x35

Dimensions and labels:

- Deck width: 20
- Reinforcement spacing: 0.517, 0.7, 4.45, 0.432, 0.275, 0.7, 0.7, 4.85, 0.7, 0.7, 0.7, 0.7, 0.375
- Reinforcement bar details: V-30/7, 20x35
- Reinforcement levels: 2P1Ø8 L=926, 2P2Ø8 L=952
- Reinforcement bar details: 26x1eP3Ø6 c/16, 29x1eP3Ø6 c/16
- Dimensions: 20, 415, 1010, 455, 20

[illegible]

Figure 10.10 shows a technical drawing of a reinforced concrete slab. The drawing includes two cross-sections, C8-C9 and A0-A4, and a plan view. The cross-sections show a slab with a total thickness of 35 cm, with 2P1Ø8 bars at the top and 17x1eP2Ø6 bars at the bottom. The plan view shows a slab with a total width of 605 cm and a total length of 265 cm. The plan view shows 2P1Ø8 bars at the top and 2P2Ø8 bars at the bottom. The plan view also shows a central section with 38x1eP3Ø6 bars. The drawing includes dimensions for the slab thickness, bar spacing, and overall dimensions.

Technical drawing of a roof plan for a building with a 20m x 20m footprint. The drawing shows a grid of columns labeled A0, A1, A2, and A4. The roof is divided into sections with dimensions: 0.467, 0.7, 0.432, 0.275, 0.7, 0.399, 0.301, 0.7, 0.7, 0.7, 0.7, 0.375. The roof is labeled "2P1Ø8 L=641". A section line is labeled "V-397" and "20x35". The roof is supported by a wall labeled "2P2Ø8 L=667". The wall is supported by a foundation labeled "38x1eP3Ø6 c/16". A detail view "D2" shows a cross-section of the roof structure with a 20m dimension.

Technical drawing of a bridge deck cross-section showing reinforcement details. The drawing includes a top view of the deck with reinforcement bars (C10, C11, C12, C13) and a side view showing the deck thickness (13 cm) and reinforcement bars (2P1Ø8 L=926, 2P2Ø8 L=952). Dimensions for reinforcement spacing and bar lengths are provided.

Top View Details:

- Reinforcement bars: C10, C11, C12, C13
- Bar diameters: 20, 35
- Spacings: 0.517, 0.7, 2.95, 0.333, 0.367, 2.874, 0.707, 0.399, 0.30, 3.476, 0.375
- Reinforcement labels: 2P1Ø8 L=926, 2P2Ø8 L=952
- Reinforcement labels: 17x1eP3Ø6 c/16, 17x1eP3Ø6 c/16, 20x1eP3Ø6 c/16
- Reinforcement labels: V-308 20x35, V-309 20x35, V-370 20x35

Side View Details:

- Deck thickness: 13
- Reinforcement bars: 2P1Ø8 L=926, 2P2Ø8 L=952
- Reinforcement labels: 17x1eP3Ø6 c/16, 17x1eP3Ø6 c/16, 20x1eP3Ø6 c/16

Technical drawing of a beam section, labeled **2P108 L=341**. The drawing shows a cross-section of a beam with a height of 35 and a width of 20. The beam is supported by a base with a height of 13 and a width of 20. The drawing includes dimensions for the beam's length (0.48, 0.367, 0.7, 0.707, 0.7, 0.499) and a total length of 2.974. The beam is labeled **2P208 L=367**.

Technical drawing of a reinforced concrete slab (L=354) with a cross-section and a plan view. The cross-section shows a width of 20 and a height of 15. The plan view shows a slab with a total length of 3.576 and a width of 0.401. The slab is supported by walls on all sides. The drawing includes dimensions for the slab length (3.576), width (0.401), and the distance between the centerlines of the walls (0.7). The slab is labeled "2P1Ø8 L=354" and "20x35". The cross-section is labeled "20" and "15".

Technical drawing of a reinforced concrete slab cross-section. The drawing shows a slab with a total width of 13m, divided into three sections: 2m on the left, 9m in the middle, and 2m on the right. The slab is supported by three columns labeled C70, C8, and C4. The slab is reinforced with 2P1Ø8 L=921 and 2P2Ø8 L=934. The reinforcement is shown as a grid of bars. The drawing also includes dimensions for the slab thickness (35cm) and the spacing of the reinforcement bars (20cm). The reinforcement is labeled V-3174, V-3175, and V-3176, all with a diameter of 20x35. The slab is also labeled with its dimensions: 12x1eP3Ø6 c/16, 14x1eP3Ø6 c/16, and 27x1eP3Ø6 c/16.

Technical drawing of a reinforced concrete slab (L=802) showing reinforcement details. The drawing includes a plan view and a cross-section view.

Plan View:

- Overall dimensions: 20m (width) x 35m (length).
- Reinforcement bars: C14, C11, A0, C9, C5, A1.
- Dimensions: 3.405, 1.699, 0.303, 2.518.
- Reinforcement specifications: 2P1Ø8 L=802, 2P2Ø8 L=815.
- Reinforcement details: 10x1eP3Ø6 c/16, 14x1eP3Ø6 c/16.

Cross-section View:




















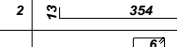
















- Reinforcement bars: V-325, V-326, V-327, V-328.
- Dimensions: 20x35, 20x35, 20x35, 20x35.

Technical drawing of a reinforced concrete slab cross-section. The drawing shows a horizontal slab with a total width of 1000 mm. The top reinforcement consists of 2P1Ø8 bars with a spacing of L=752 mm. The bottom reinforcement consists of 2P2Ø8 bars with a spacing of L=765 mm. The slab is supported by two columns, A7 and C8. The distance between the centerlines of the columns is 4.604 m. The slab thickness is 35 mm. The reinforcement is shown as a grid of bars. The drawing includes dimensions for the slab width, column spacing, and reinforcement spacing. The reinforcement is labeled as 16x1eP3Ø6 c/16 and 27x1eP3Ø6 c/16. The drawing also includes a detail of the reinforcement bar connection, showing a lap length of 35 mm.

[illegible]

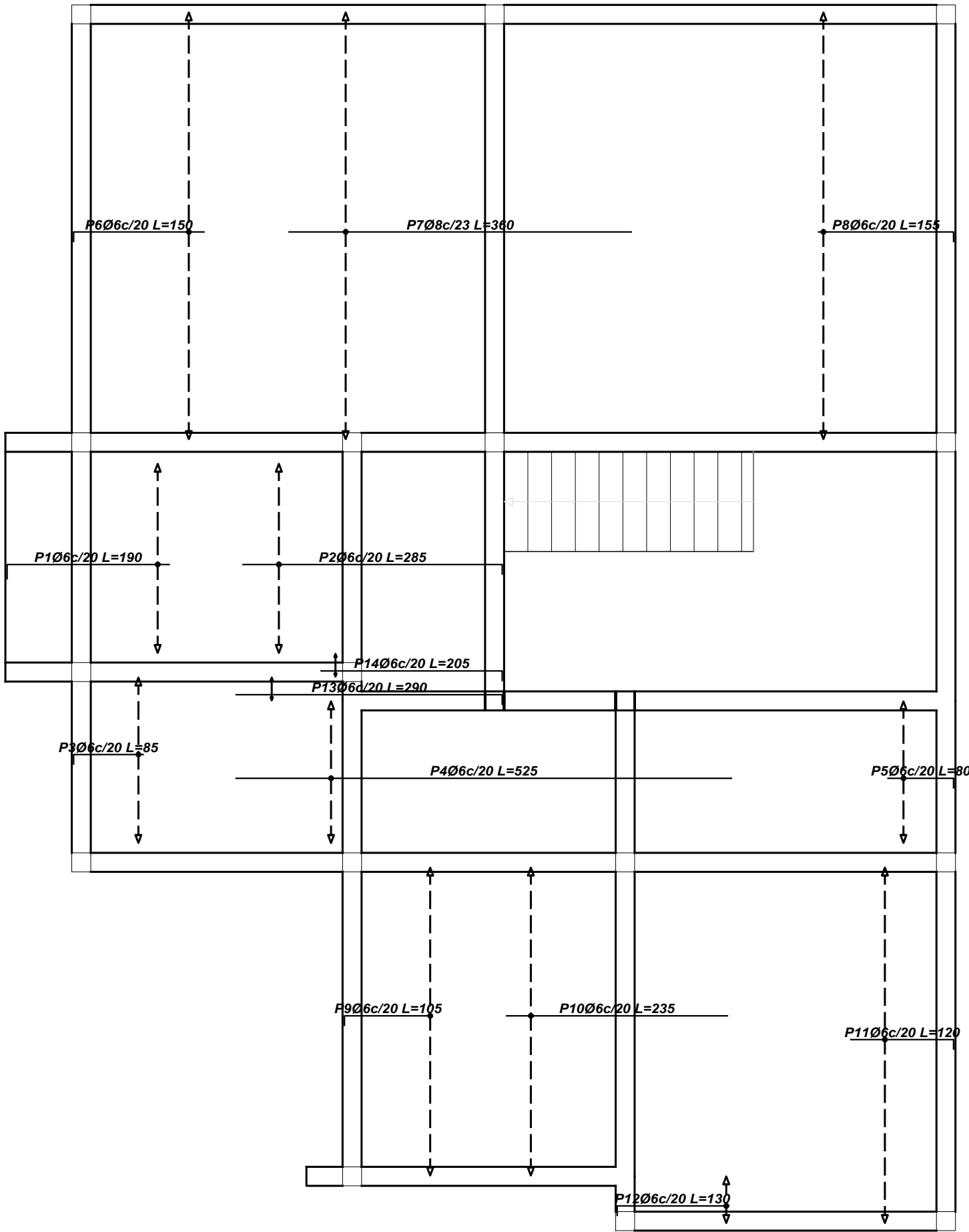
Structural drawing of a reinforced concrete slab (Figure 10.10). The drawing shows a plan view of a slab with dimensions and reinforcement details. The slab is supported by columns labeled C78, C73, A4, C7, and C3. The slab is divided into sections with different reinforcement: 2P1Ø8 L=850, 2P2Ø8 L=485, 2P3Ø8 L=849, and 2P4Ø8 L=479. The slab is also divided into sections with different reinforcement: 23x1eP5Ø6 c/16, 10x1eP5Ø6 c/16, 16x1eP5Ø6 c/16, and 27x1eP5Ø6 c/16. The drawing includes cross-sections of the slab at the columns, showing the reinforcement bars and their spacing. The cross-sections are labeled with dimensions: 20, 35, 20, 35, 20, 35, 20, 35, 20, 35. The drawing also includes a section line 1-1.

MATERIAES:
HORMIGON H-20
ACERO ADN420
PERFILES ASTM A36

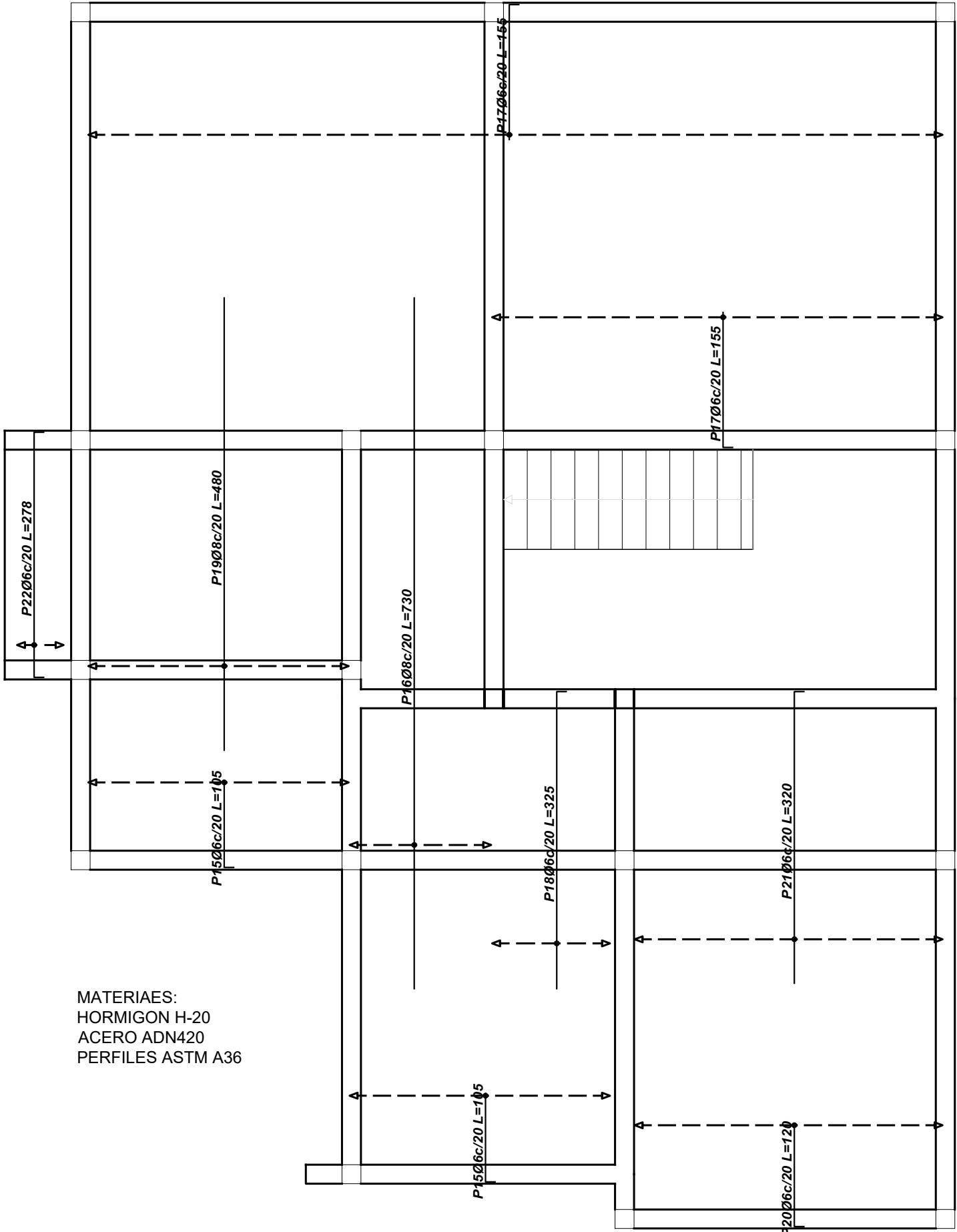
Elemento	Pos.	Diám.	No.	Esquema (cm)	Long. (cm)	Total (cm)	ADN 420
Viga Cubierta 1	1	Ø8	2		926	1852	7.3
	2	Ø8	2		952	1904	7.5
	3	Ø6	55		104	5720	12.7
	Total+10%:						30.3
Viga Cubierta 2	1	Ø8	4		952	3808	15.0
	2	Ø6	55		104	5720	12.7
	Total+10%:						30.5
Viga Cubierta 3	1	Ø8	4		327	1308	5.2
	2	Ø6	17		104	1768	3.9
	Total+10%:						10.0
Viga Cubierta 4	1	Ø8	2		641	1282	5.1
	2	Ø8	2		667	1334	5.3
	3	Ø6	38		104	3952	8.8
	Total+10%:						21.1
Viga Cubierta 5	1	Ø8	2		926	1852	7.3
	2	Ø8	2		952	1904	7.5
	3	Ø6	54		104	5616	12.5
	Total+10%:						30.0
Viga Cubierta 6	1	Ø8	2		341	682	2.7
	2	Ø8	2		367	734	2.9
	3	Ø6	19		104	1976	4.4
	Total+10%:						11.0
Viga Cubierta 7	1	Ø8	2		354	708	2.8
	2	Ø8	2		380	760	3.0
	3	Ø6	20		104	2080	4.6
	Total+10%:						11.4
Viga Cubierta 8	1	Ø8	2		921	1842	7.3
	2	Ø8	2		934	1868	7.4
	3	Ø6	53		104	5512	12.2
	Total+10%:						29.6
Viga Cubierta 20	1	Ø8	2		752	1504	5.9
	2	Ø8	2		765	1530	6.0
	3	Ø6	43		104	4472	9.9
	Total+10%:						24.0
Viga Cubierta 22	1	Ø8	4		589	2356	9.3
	2	Ø8	1		230	230	0.9
	3	Ø6	34		104	3536	7.9
	Total+10%:						19.9
Viga Cubierta 17	1	Ø8	2		802	1604	6.3
	2	Ø8	2		815	1630	6.4
	3	Ø6	45		104	4680	10.4
	Total+10%:						25.4
Viga Cubierta 29	1	Ø8	2		850	1700	6.7
	2	Ø8	2		485	970	3.8
	3	Ø8	2		849	1698	6.7
	4	Ø8	2		479	958	3.8
	5	Ø6	76		104	7904	17.6
	Total+10%:						42.5
						Ø6: 129.3 Ø8: 156.4 Total: 285.7	

   		
<p>NOTAS</p> <p>TODAS LAS MEDIDAS SERÁN VERIFICADAS POR EL CONTRATISTA Y CONFIRMADAS POR LA INSPECCIÓN, PREVIO A LA EJECUCIÓN DE LOS TRABAJOS. LOS NIVELES DETERMINADOS EN LOS PLANOS SON APROXIMADOS, Y DEBERÁN SER VERIFICADOS EN LA OBRA.</p> <p>LA INFORMACIÓN TÉCNICA INCLUIDA EN LOS PLANOS Y EN EL PLIEGO ES A MODO REFERENCIAL, Y NO EXIME AL CONTRATISTA DE REALIZAR LOS ESTUDIOS TÉCNICOS NECESARIOS A SU CARGO.</p>		
<p>PROYECTO: Construcción de Dependencias Policiales de la Mujer, la Familia y Seguridad Local</p>		
<p>CONTRATISTA:</p>		
<p>CONTENIDO: Vigas cubierta</p>		
<p>N° PLANO:</p>		
<p>EXPEDIENTE: EX-2025-46125624 - GDEBA-DEOPISU</p>		
<p>FECHA:</p>		
<p>ESC: 1:75</p>		
<p>ARCHIVO: 001_A1-c-estructura_M02-0a.dwg</p>		

ARMADURA DE LOSAS INFERIOR 1ºPISO
ARMADURA TRANSVERSAL SUPERIOR



ARMADURA LONGITUDINAL SUPERIOR

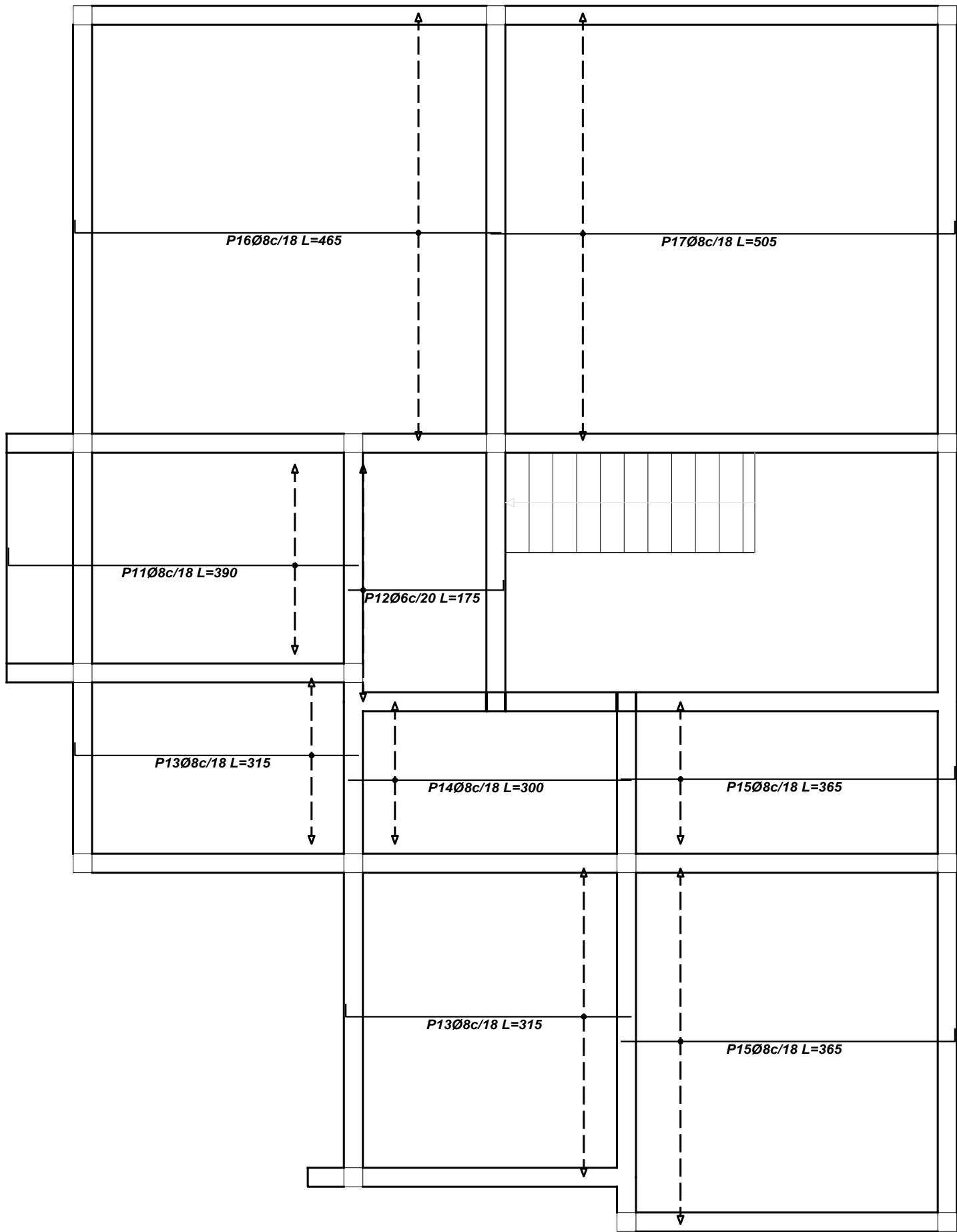


MATERIAES:
HORMIGON H-20
ACERO ADN420
PERFILES ASTM A36

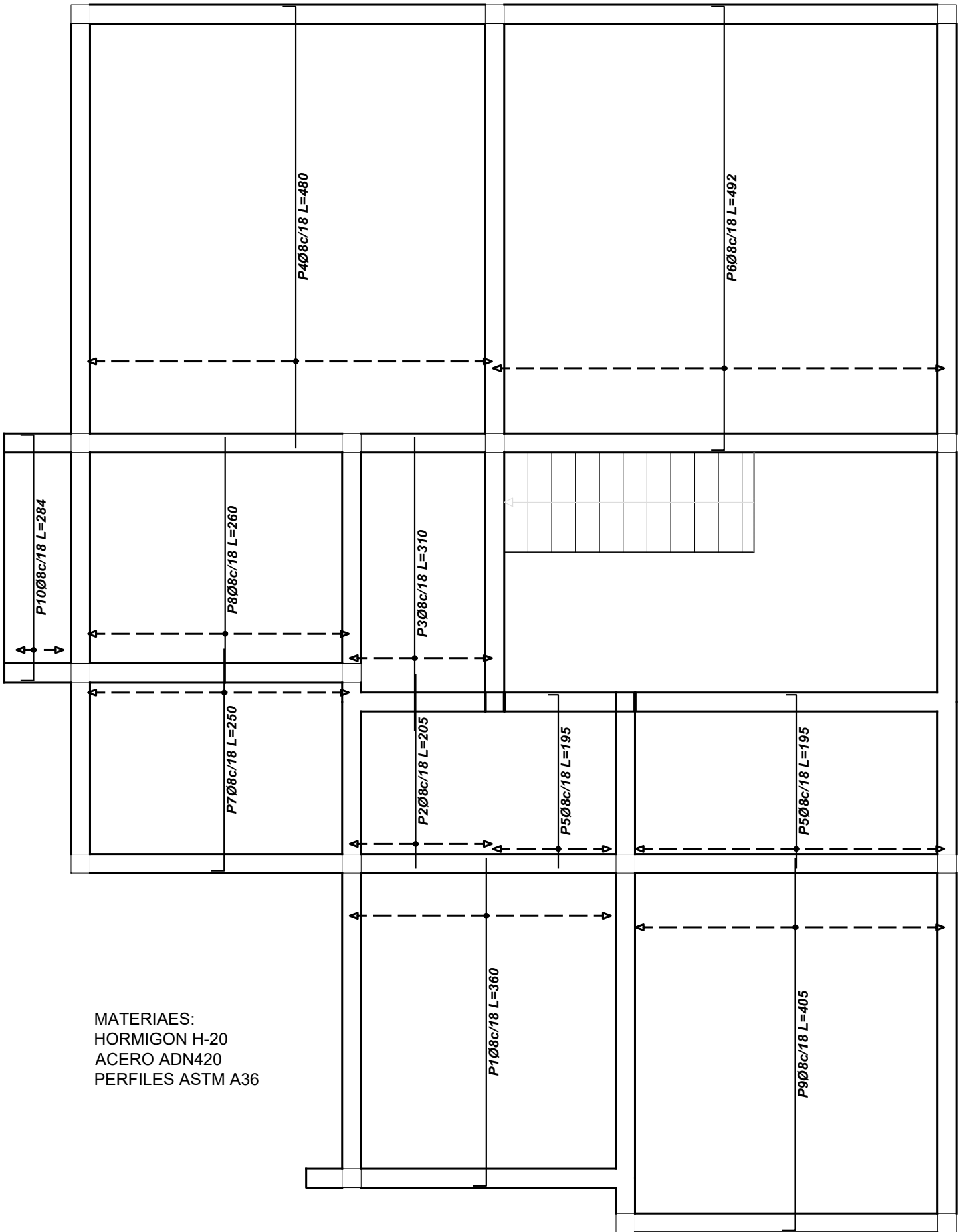
Elemento	Pos.	Diám.	No.	Long. (cm)	Total (cm)	ADN 420 (kg)
Armadura longitudinal superior	1	Ø6	10	190	1900	4.2
	2	Ø6	10	285	2850	6.3
	3	Ø6	9	85	765	1.7
	4	Ø6	8	525	4200	9.3
	5	Ø6	8	80	640	1.4
	6	Ø6	23	150	3450	7.7
	7	Ø8	20	360	7200	28.4
	8	Ø6	23	155	3565	7.9
	9	Ø6	17	105	1785	4.0
	10	Ø6	17	235	3995	8.9
	11	Ø6	19	120	2280	5.1
	12	Ø6	3	130	390	0.9
	13	Ø6	2	290	580	1.3
	14	Ø6	2	205	410	0.9
Total+10%:						96.8
Armadura transversal superior	15	Ø6	28	105	2940	6.5
	16	Ø8	8	730	5840	23.1
	17	Ø6	69	155	10695	23.8
	18	Ø6	7	325	2275	5.1
	19	Ø8	14	480	6720	26.5
	20	Ø6	17	120	2040	4.5
	21	Ø6	17	320	5440	12.1
	22	Ø6	3	278	834	1.9
Total+10%:						113.9
Ø6:						124.9
Ø8:						85.8
Total:						210.7

    	
NOTAS	
TODAS LAS MEDIDAS SERAN VERIFICADAS POR EL CONTRATISTA Y CONFIRMADAS POR LA INSPECCION. PREVIO A LA EJECUCION DE LOS TRABAJOS LOS NIVELES DETERMINADOS EN LOS PLANOS SON APROXIMADOS, Y DEBERAN SER VERIFICADOS EN LA OBRA.	
LA INFORMACION TECNICA INCLUIDA EN LOS PLANOS Y EN EL PLIEGO ES A MODO REFERENCIAL Y NO EXIME AL CONTRATISTA DE REALIZAR LOS ESTUDIOS TECNICOS NECESARIOS A SU CARGO.	
PROYECTO: Construcción de Dependencias Policiales de la Mujer, la Familia y Seguridad Local	
CONTRATISTA: Local	
CONTENIDO: Estructura Losas 1ºPiso SUP	
Nº PLANO:	
EXPEDIENTE: EX-2025-46125624- -GDEBA-DEOPIUS	
FECHA:	
ESC: 1:75	
ARCHIVO: 2105_41-g-estructura_1ºP-0a.dwg	

ARMADURA DE LOSAS INFERIOR 1ºPISO
ARMADURA TRANSVERSAL INFERIOR



ARMADURA LONGITUDINAL INFERIOR

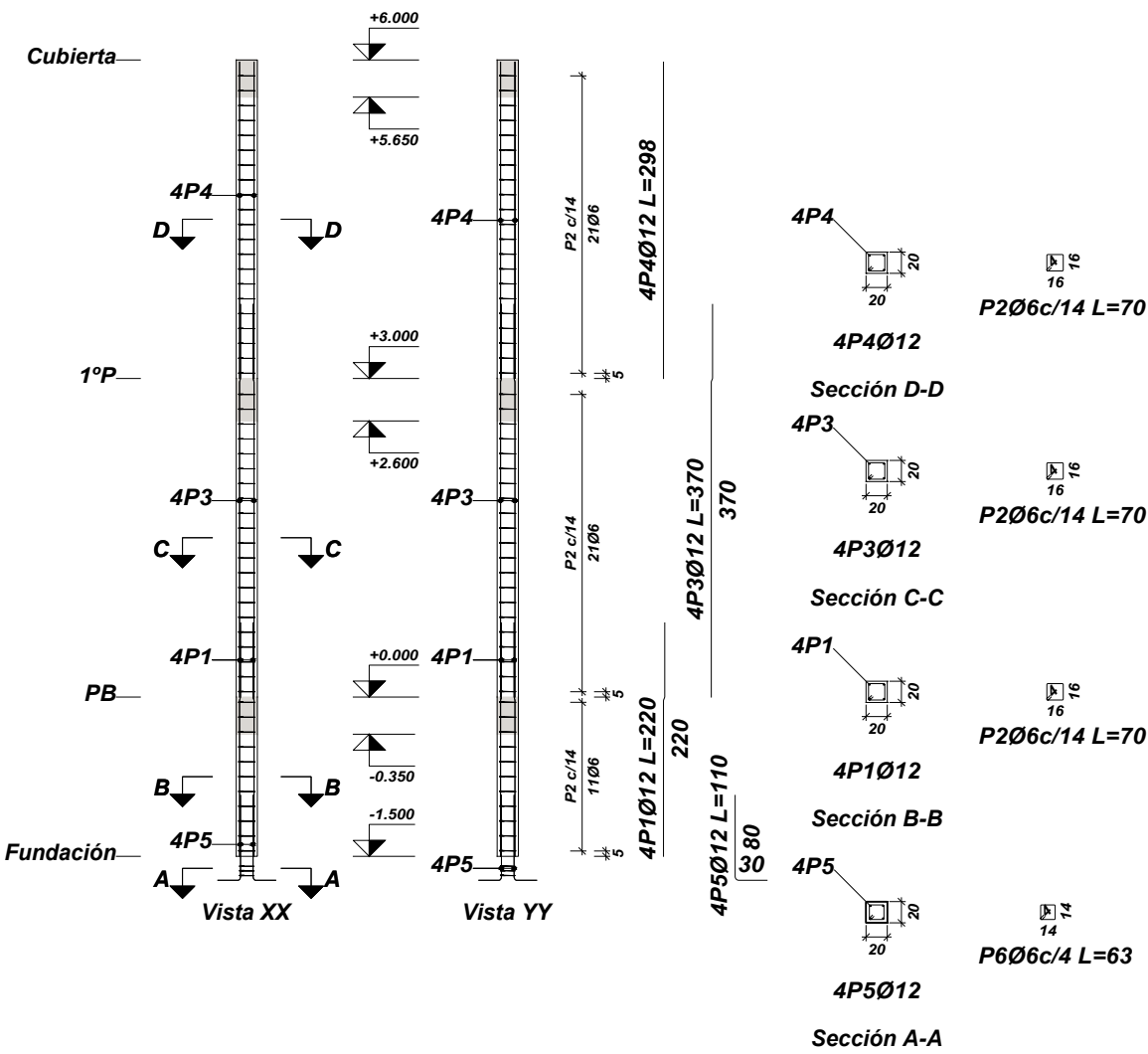


MATERIAES:
HORMIGON H-20
ACERO ADN420
PERFILES ASTM A36

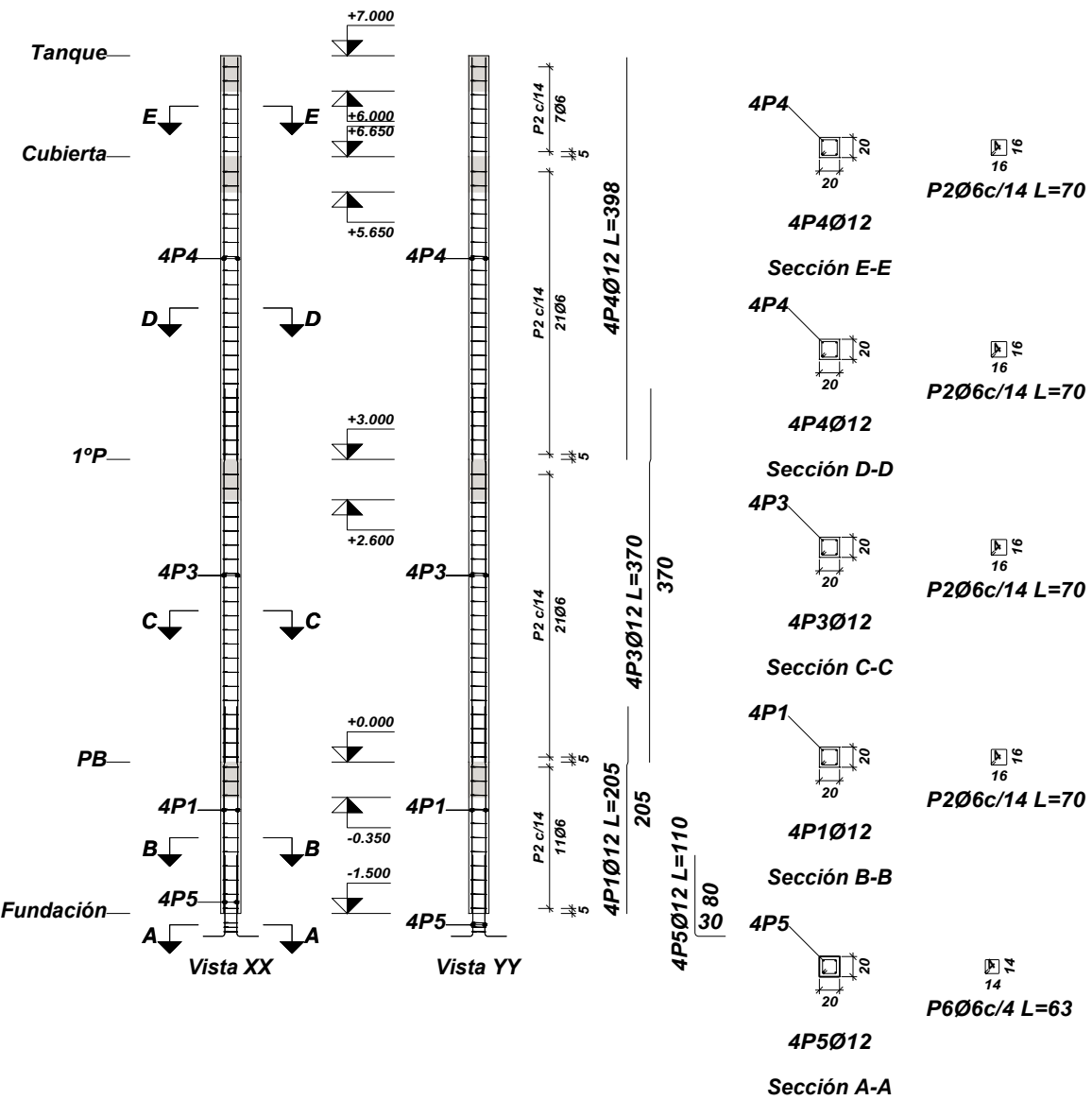
Elemento	Pos.	Diám.	No.	Long. (cm)	Total (cm)	ADN 420 (kg)
Armadura transversal inferior	1	Ø8	16	360	5760	22.7
	2	Ø8	9	205	1845	7.3
	3	Ø8	9	310	2790	11.0
	4	Ø8	24	480	11520	45.5
	5	Ø8	26	195	5070	20.0
	6	Ø8	27	492	13284	52.5
	7	Ø8	16	250	4000	15.8
	8	Ø8	16	260	4160	16.4
	9	Ø8	19	405	7695	30.4
	10	Ø8	3	284	852	3.4
	Total+10%:					247.5
Armadura longitudinal inferior	11	Ø8	12	390	4680	18.5
	12	Ø6	13	175	2275	5.1
	13	Ø8	29	315	9135	36.1
	14	Ø8	9	300	2700	10.7
	15	Ø8	30	365	10950	43.2
	16	Ø8	25	465	11625	45.9
	17	Ø8	25	505	12625	49.9
	Total+10%:					230.3
Ø6:					5.6	
Ø8:					472.2	
Total:					477.8	

    	
NOTAS	
TODAS LAS MEDIDAS SERAN VERIFICADAS POR EL CONTRATISTA Y CONFIRMADAS POR LA INSPECCION. PREVIO A LA EJECUCION DE LOS TRABAJOS. LOS NIVELES DETERMINADOS EN LOS PLANOS SON APROXIMADOS, Y DEBERAN SER VERIFICADOS EN LA OBRA.	
LA INFORMACION TECNICA INCLUIDA EN LOS PLANOS Y EN EL PLIEGO ES A MODO REFERENCIAL Y NO EXIME AL CONTRATISTA DE REALIZAR LOS ESTUDIOS TECNICOS NECESARIOS A SU CARGO.	
PROYECTO: Construcción de Dependencias Policiales de la Mujer, la Familia y Seguridad Local	
CONTRATISTA:	
CONTENIDO: Estructura Losas 1ºPiso INF	
Nº PLANO:	
EXPEDIENTE: EX-2025-46125624- -GDEBA-DEOPISU	
FECHA:	
ESC: 1:75	
ARCHIVO: 2105_41-s-estructura_1ºP-0a.dwg	

Columnas C1=C2=C3=C6=C7=C10=C11=C12=C13=C14=C15=C16



Columnas C4=C5=C8=C9



Elemento	Pos.	Diám.	No.	Esquema (cm)	Long. (cm)	Total (cm)	ADN 420 (kg)
C1=C2=C3=C6=C7=C10=C11 C12=C13=C14=C15=C16	1	Ø12	4	147 70	220	880	7.8
	2	Ø6	53	16 16	70	3710	8.2
	3	Ø12	4	297 70	370	1480	13.1
	4	Ø12	4	298	298	1192	10.6
	5	Ø12	4	89 14	110	440	3.9
	6	Ø6	3	16 16	63	189	0.4
Total+10%: (x12):							48.4 580.8
C4=C5=C8=C9	1	Ø12	4	147 55	205	820	7.3
	2	Ø6	60	16 16	70	4200	9.3
	3	Ø12	4	297 70	370	1480	13.1
	4	Ø12	4	398	398	1592	14.1
	5	Ø12	4	89 14	110	440	3.9
	6	Ø6	3	16 16	63	189	0.4
Total+10%: (x4):							52.9 211.6
							Ø6: 156.8 Ø12: 635.6 Total: 792.4

Planta	Dimensión (cm)	Hormigón		Armaduras ADN 420			Cuantía (kg/m3)
		Tipo: H-20 Recubrimiento: 2 cm		Longitudinal (kg)	Estribos (kg)	Total +10 % (kg)	
		Volumen (m3)	Encofrado (m2)				
Cubierta	20x20	1.44	2.40	10.6	3.3	15.3	9.65
1ºP		1.44	2.40	13.1	3.3	18.0	11.39
PB		0.72	1.20	7.8	1.7	10.5	13.19
Total (x12)		43.20	72.00	378.4	98.9	525.6	11.06

Pos.	Diám.	No.	Long. (cm)	Total (cm)	x 12 (cm)
1	Ø12	4	220	880	10560
2	Ø6	53	70	3710	44520
3	Ø12	4	370	1480	17760
4	Ø12	4	298	1192	14304
5	Ø12	4	110	440	5280
6	Ø6	3	63	189	2268

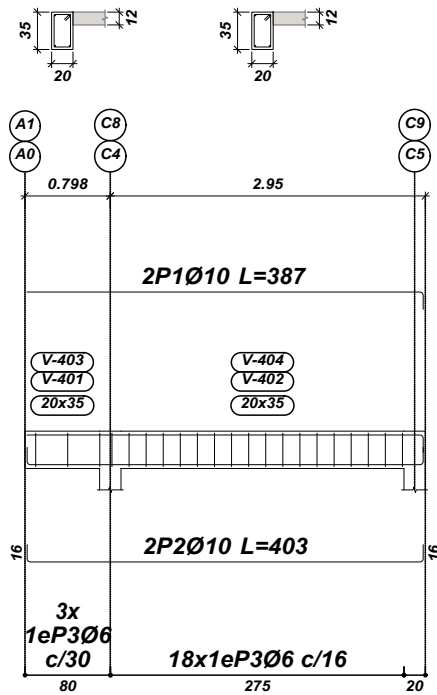
Planta	Dimensión (cm)	Hormigón		Armaduras ADN 420			Cuantía (kg/m3)
		Tipo: H-20 Recubrimiento: 2 cm		Longitudinal (kg)	Estribos (kg)	Total +10 % (kg)	
		Volumen (m3)	Encofrado (m2)				
Tanque	20x20	0.16	0.80	-	1.1	1.2	6.88
Cubierta		0.48	2.40	14.1	3.3	19.1	36.25
1ºP		0.48	2.40	13.1	3.3	18.0	34.17
PB		0.24	1.20	7.3	1.7	9.9	37.50
Total (x4)		5.44	27.20	138.2	37.3	192.8	32.28

Pos.	Diám.	No.	Long. (cm)	Total (cm)	x 4 (cm)
1	Ø12	4	205	820	3280
2	Ø6	60	70	4200	16800
3	Ø12	4	370	1480	5920
4	Ø12	4	398	1592	6368
5	Ø12	4	110	440	1760
6	Ø6	3	63	189	756

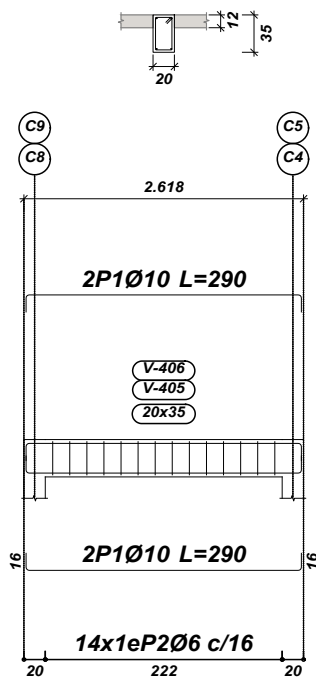
NOTAS		PROYECTO: Construcción de Dependencias Policiales de la Mujer, la Familia y Seguridad Local	CONTRATISTA: Local
CONTENIDO: Estructura Armado de columnas		Nº PLANO:	
EXPEDIENTE: EX-2025-46125624- -GDEBA-DEOPISU		FECHA:	
Nº REV:		ESC: 1/5	
ARCHIVO:		001_41-d-estructura_1ºP-Gladys	

ARMADURA DE VIGAS TANQUE

Viga Tanque 1 y 2



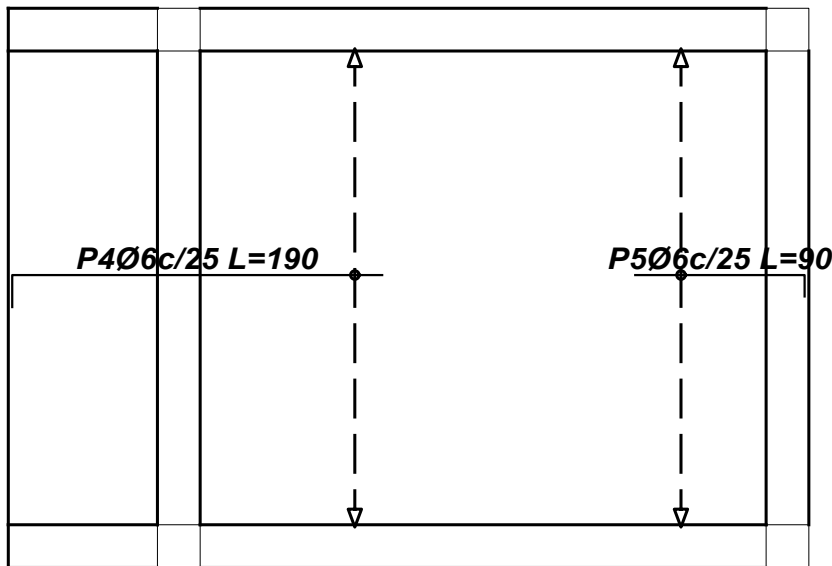
Viga Tanque 3 y 4



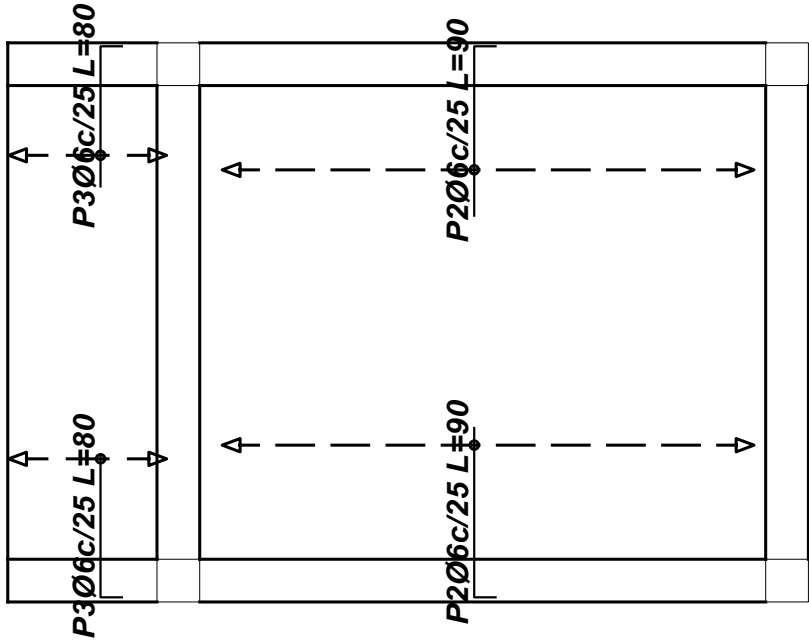
Elemento	Pos.	Diám.	No.	Esquema (cm)	Long. (cm)	Total (cm)	ADN 420 (kg)
Viga Tanque 1 y 2	1	Ø10	2		387	774	4.8
	2	Ø10	2		403	806	5.0
	3	Ø6	21		104	2184	4.9
	Total+10%: (x2):						16.2 32.4
Viga Tanque 3 y 4	1	Ø10	4		290	1160	7.1
	2	Ø6	14		104	1456	3.2
	Total+10%: (x2):						11.3 22.6
						Ø6:	17.8
						Ø10:	37.2
						Total:	55.0

ARMADURA DE LOSA TANQUE

ARMADURA TRANSVERSAL SUPERIOR



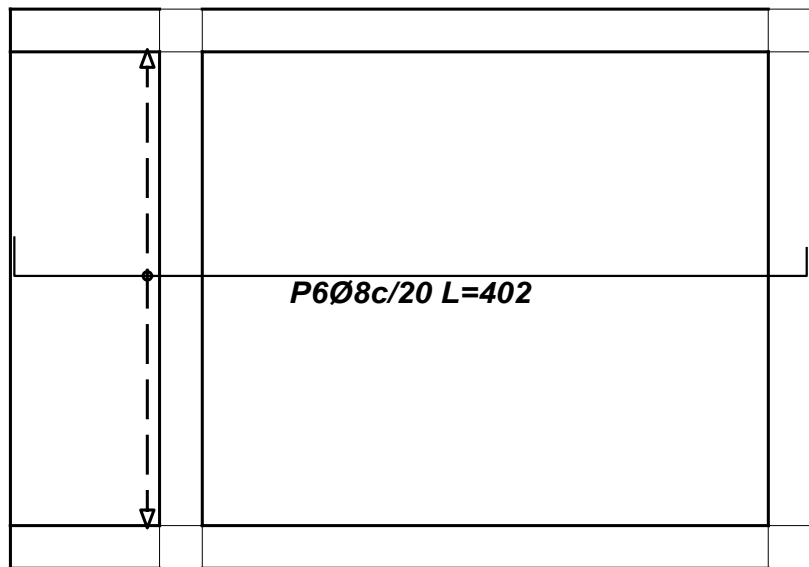
ARMADURA LONGITUDINAL SUPERIOR



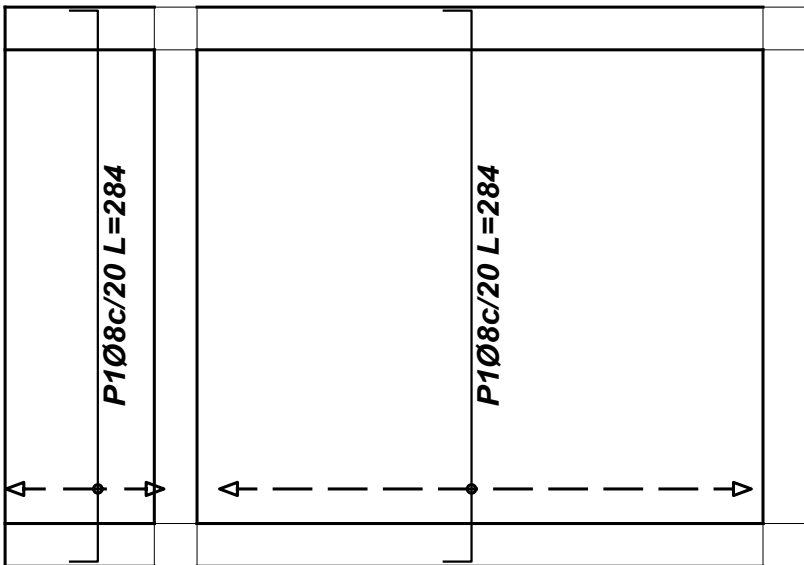
MATERIAES:
HORMIGON H-20
ACERO ADN420
PERFILES ASTM A36

Elemento	Pos.	Diám.	No.	Long. (cm)	Total (cm)	ADN 420 (kg)
Armadura transversal inferior	1	Ø8	17	284	4828	19.1
	Total+10%:					21.0
Armadura transversal superior	2	Ø6	20	90	1800	4.0
	3	Ø6	6	80	480	1.1
	Total+10%:					5.6
Armadura longitudinal superior	4	Ø6	9	190	1710	3.8
	5	Ø6	9	90	810	1.8
	Total+10%:					6.2
Armadura longitudinal inferior	6	Ø8	12	402	4824	19.0
	Total+10%:					20.9
					Ø6:	11.8
					Ø8:	41.9
					Total:	53.7

ARMADURA TRANSVERSAL INFERIOR

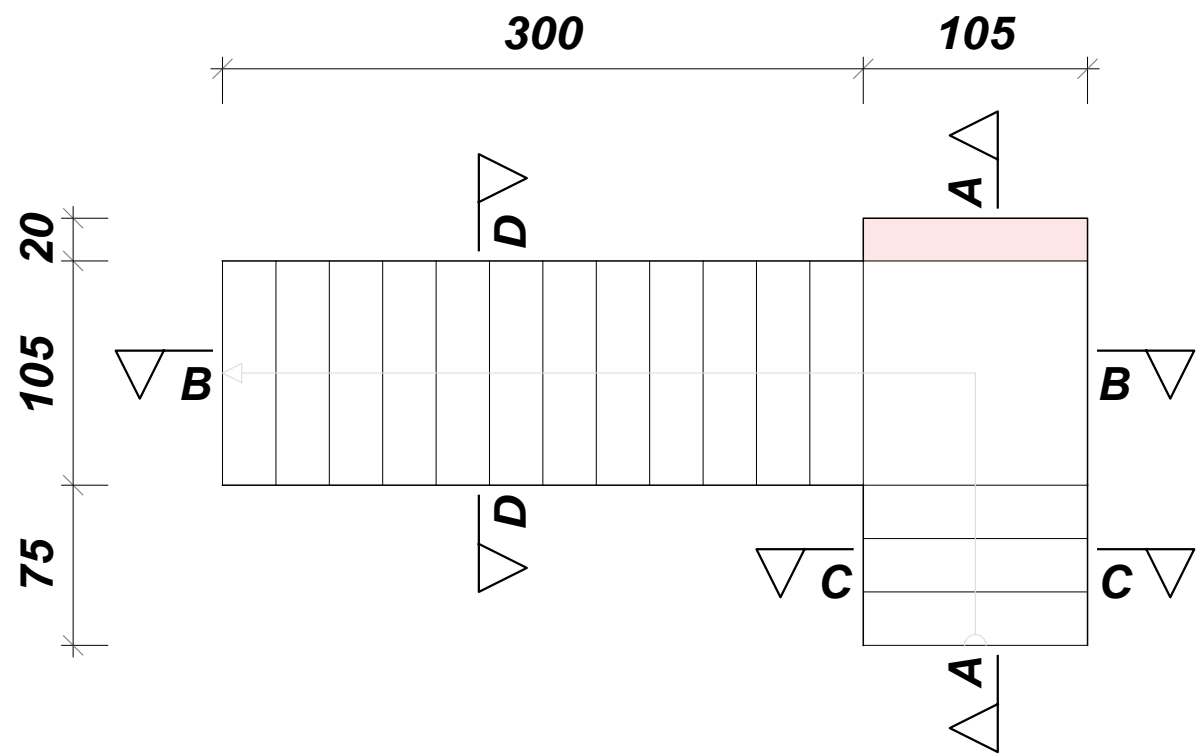
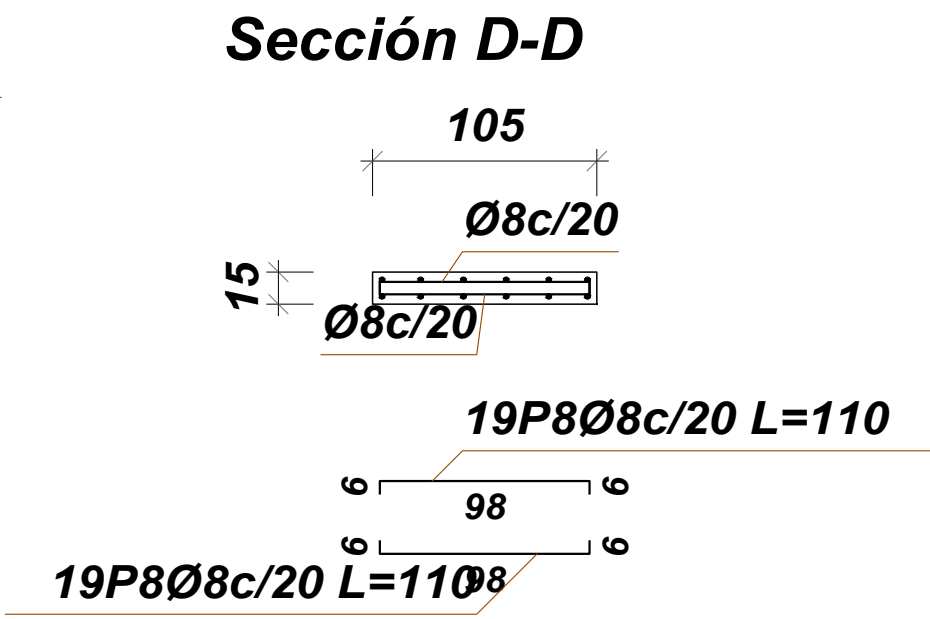
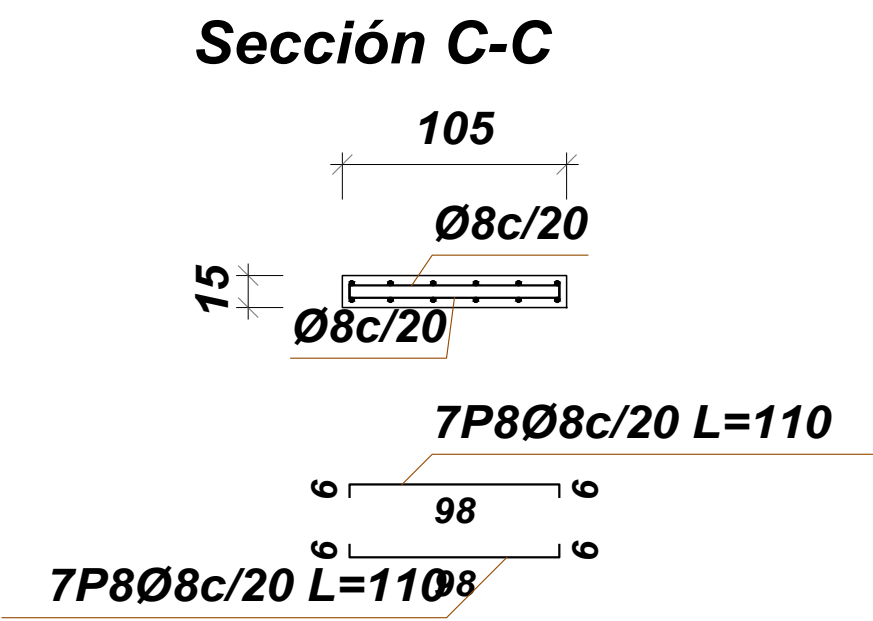
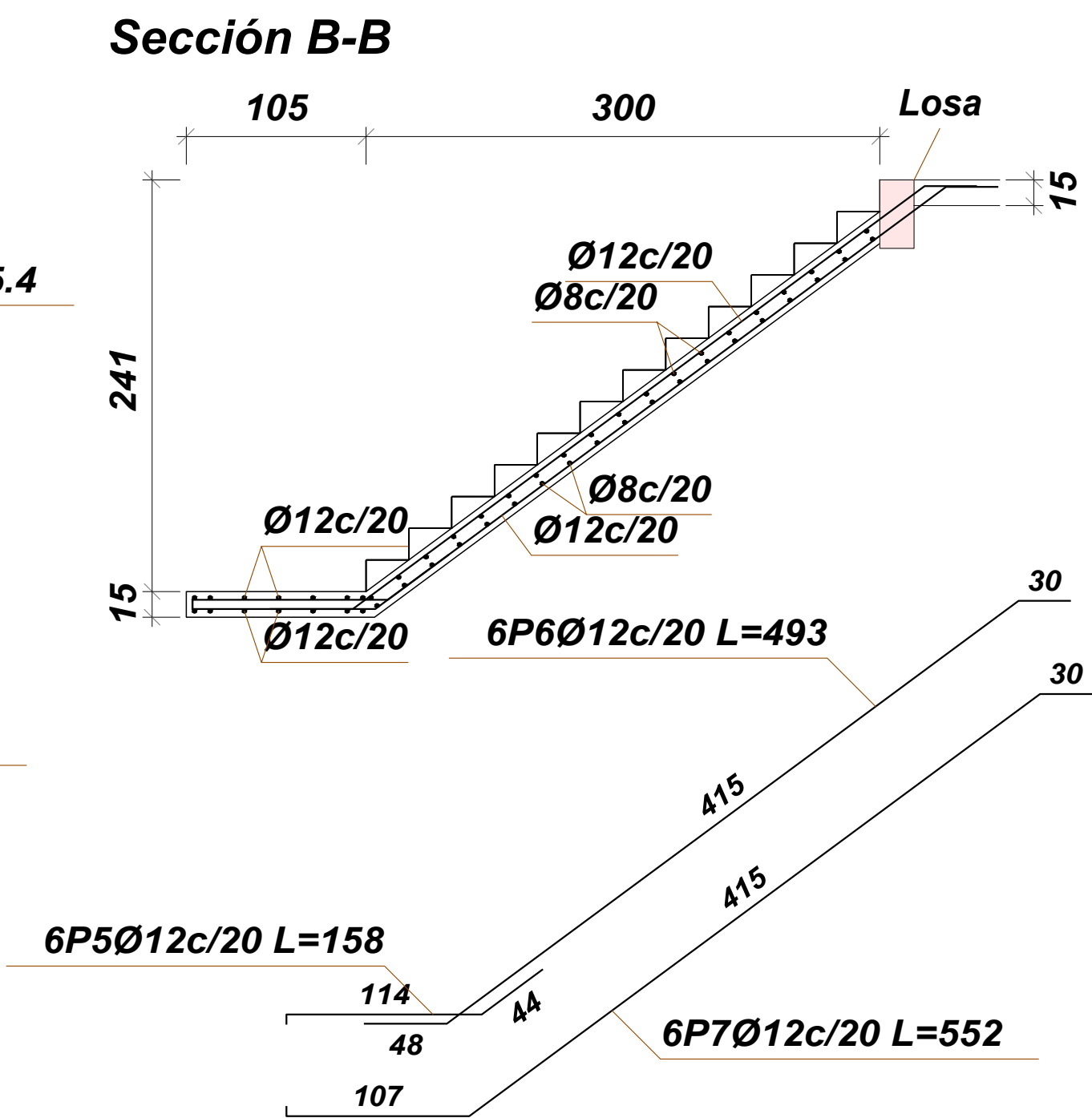
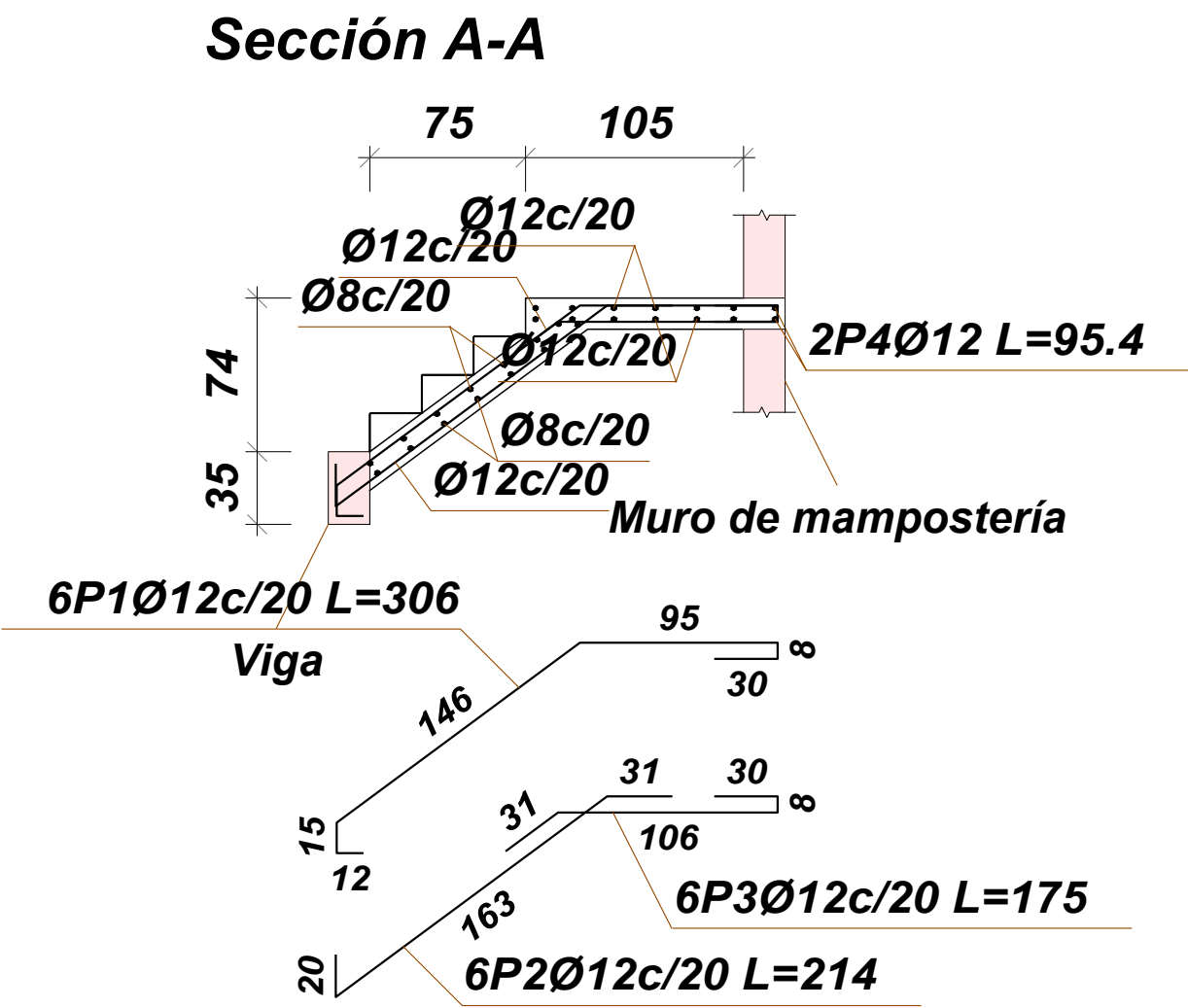


ARMADURA LONGITUDINAL INFERIOR




    	
NOTAS	PROYECTO: Construcción de Dependencias Policiales de la Mujer, la Familia y Seguridad Local
CONTENIDO: Estructura Tanque	Nº PLANO:
EXPEDIENTE: EX-2025-46125624- -GDEBA-DEOPISU	FECHA:
Nº REV.	ESC: 1/75
FECHA:	ARCHIVO: 0005_A1-si-estructura_3xP-0a.dwg

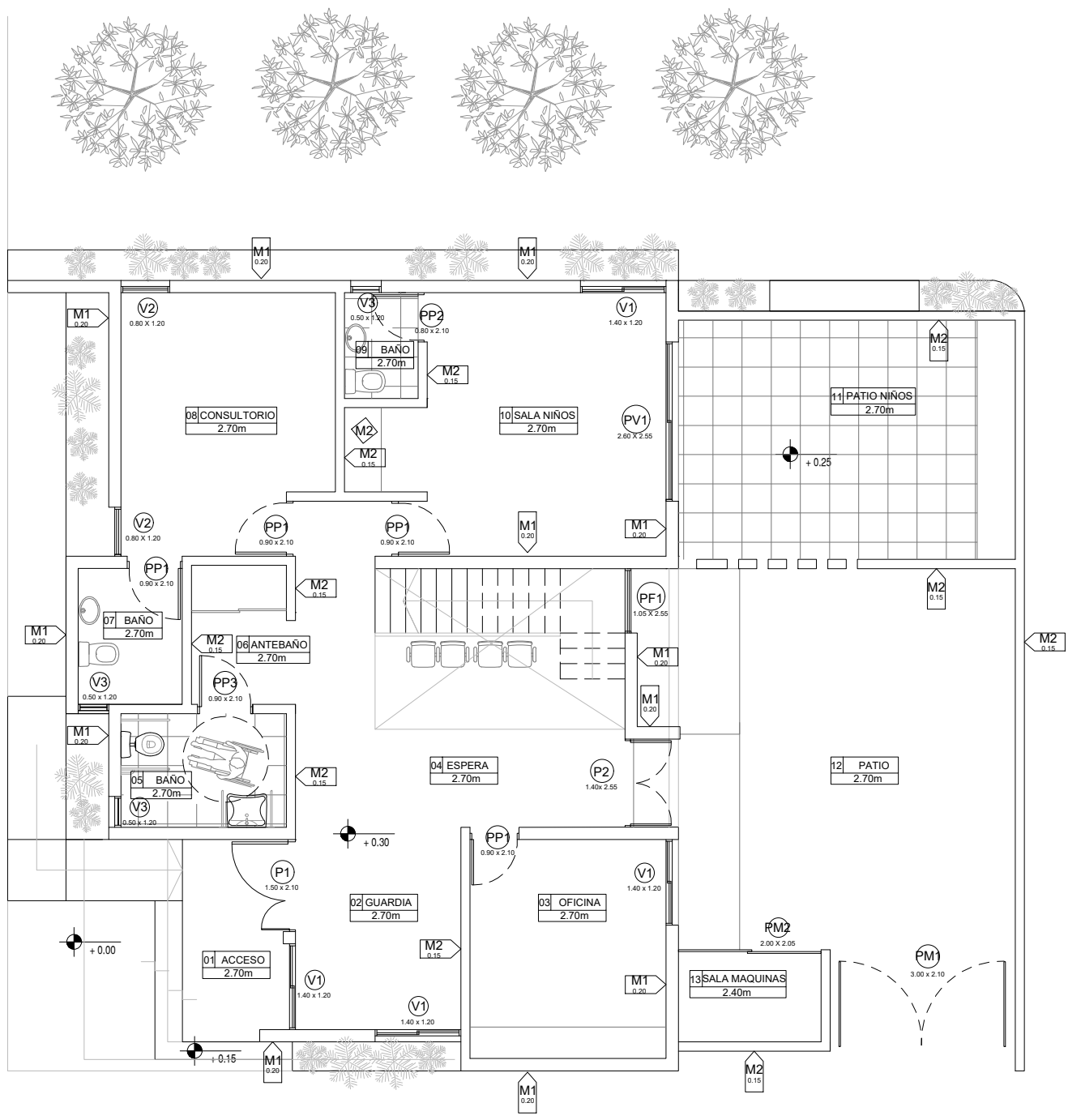
Planta Baja - 1ºPiso		
Geometría	Ancho	1.050 m
	Espesor	0.15 m
	Huella	0.250 m
	ContraHuella	0.185 m
	Desnivel que salva	3.15 m
	Nº de escalones	17
	Planta final	1ºP
	Planta inicial	PB
Cargas	Peso propio	3.68 kN/m2
	Peldañeado (Realizado con ladrillo)	1.17 kN/m2
	Solado	1.00 kN/m2
	Barandillas	3.00 kN/m
	Sobrecarga de uso	3.00 kN/m2
Materiales	Hormigón	H-20
	Acero	ADN 420
	Rec. geométrico	3.0 cm



Elemento	Pos.	Diám.	No.	Long. (cm)	Total (cm)	ADN 420 (kg)
Escalera 1-Tramo 1	1	Ø12	6	306	1836	16.3
	2	Ø12	6	214	1284	11.4
	3	Ø12	6	175	1050	9.3
	4	Ø12	2	95	190	1.7
	5	Ø12	6	158	948	8.4
	6	Ø12	6	493	2958	26.3
	7	Ø12	6	552	3312	29.4
	8	Ø8	52	110	5720	22.6
Total+10%:						137.9
Ø8:						24.8
Ø12:						113.1
Total:						137.9

MATERIAES:
HORMIGON H-20
ACERO ADN420
PERFILES ASTM A36

							
NOTAS		PROYECTO: Construcción de Dependencias		CONTRATISTA:		Local	
TODAS LAS MEDIDAS SERÁN VERIFICADAS POR EL CONTRATISTA Y CONFIRMADAS POR LA INSPECCIÓN PREVIO A LA EJECUCIÓN DE LOS TRABAJOS. LOS NIVELES DETERMINADOS EN LOS PLANOS SON APROXIMADOS, Y DEBERÁN SER VERIFICADOS EN LA OBRA.		CONTENIDO: Estructura Escalera		Nº PLANO:			
LA INFORMACIÓN TÉCNICA INCLUIDA EN LOS PLANOS Y EN EL PLIEGO ES A MODO REFERENCIAL, Y NO SUPLE AL CONTRATISTA DE REALIZAR LOS ESTUDIOS TÉCNICOS NECESARIOS A SU CARGO.		EXPEDIENTE: EX-2025-46125624- -GDEBA-DEOPIUS		FECHA:			
Nº REV.		MODIFICACIONES		FECHA:		ESC: 1/75	
						ARCHIVO: 0005_41-si-estructura_1ºP-04.dwg	

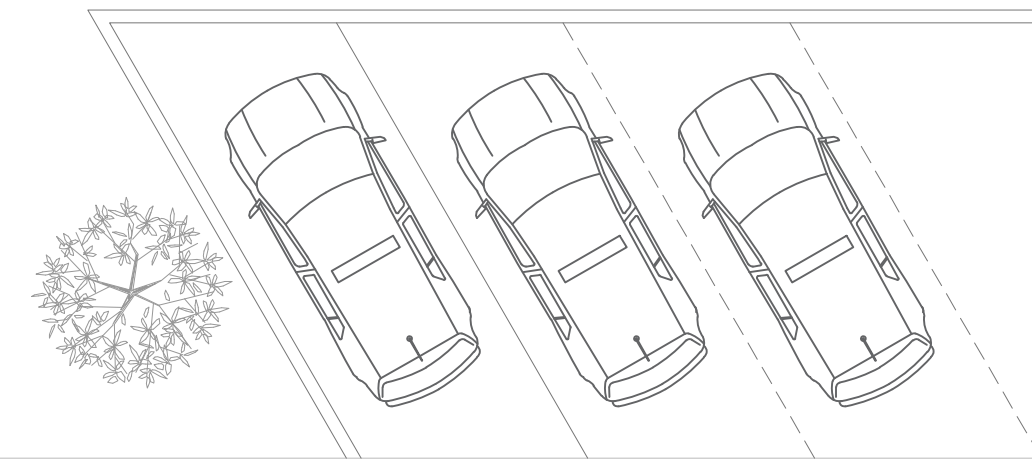


PLANTA BAJA

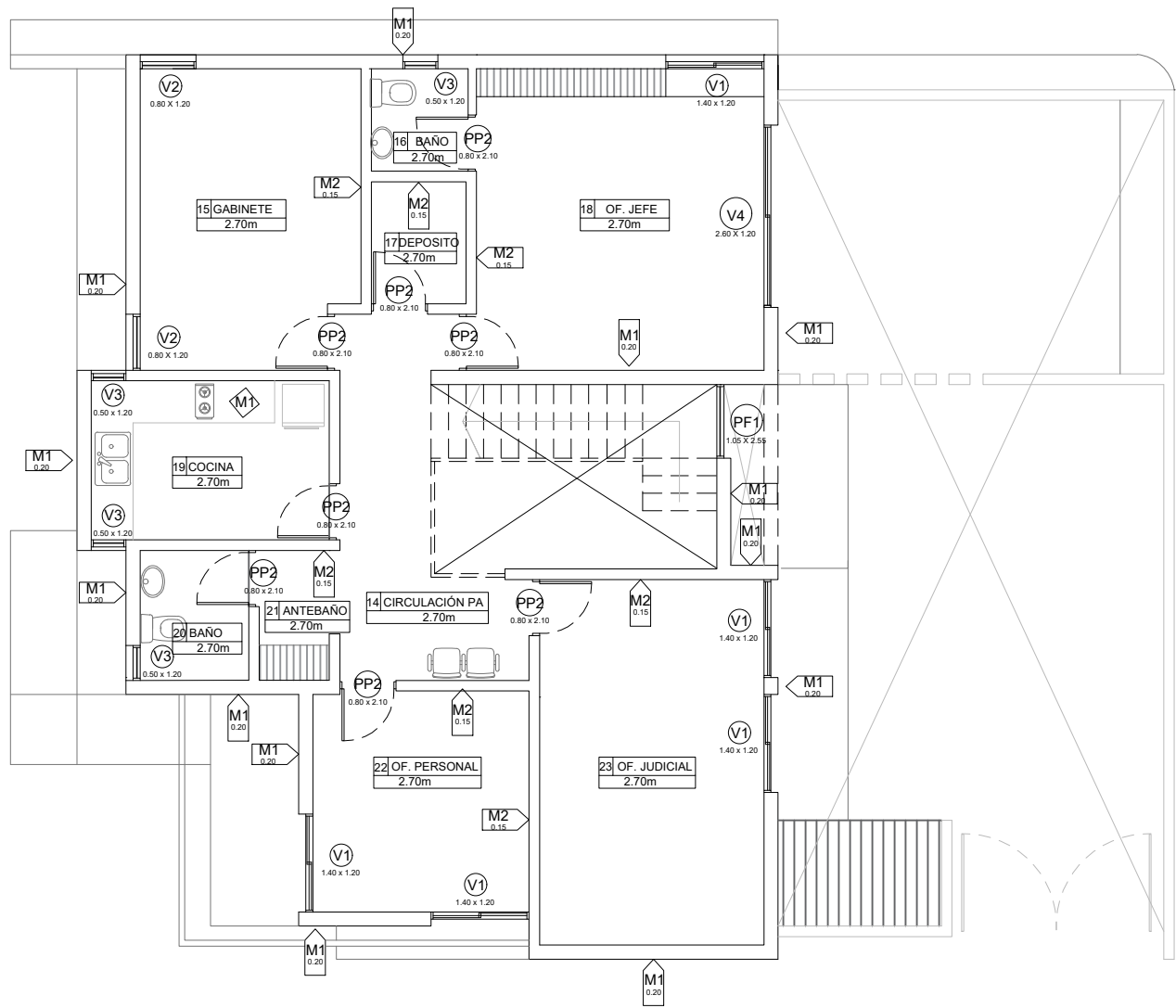
REPLANTEO DE MUROS

REFERENCIAS DE LOCALES

- 01 ACCESO
- 02 GUARDIA
- 03 OFICINA DENUNCIAS
- 04 SALA DE ESPERA/CIRCULACIÓN
- 05 BAÑO PMR
- 06 ANTEBAÑO
- 07 BAÑO CONSULTORIO
- 08 CONSULTORIO
- 09 BAÑO SALA DE NIÑOS
- 10 SALA DE NIÑOS
- 11 PATIO DE NIÑOS
- 12 PATIO/COCHERA
- 13 SALA DE MÁQUINAS



GOBIERNO DE LA PROVINCIA DE BUENOS AIRES		CONTRATISTA:	
MINISTERIO DE HABITAT Y DESARROLLO URBANO		Nº PLANO:	
OPISU		FECHA:	
PROYECTO: Construcción de Dependencias Policiales de la Mujer, la Familia y Seguridad Local		CONTENIDO:	
EX-2025-46125624-GDEBA-DEOPISU		ARCHIVO:	
NOTAS		EX-2025-46125624-GDEBA-DEOPISU	
NOTAS		EX-2025-46125624-GDEBA-DEOPISU	



PLANTA ALTA

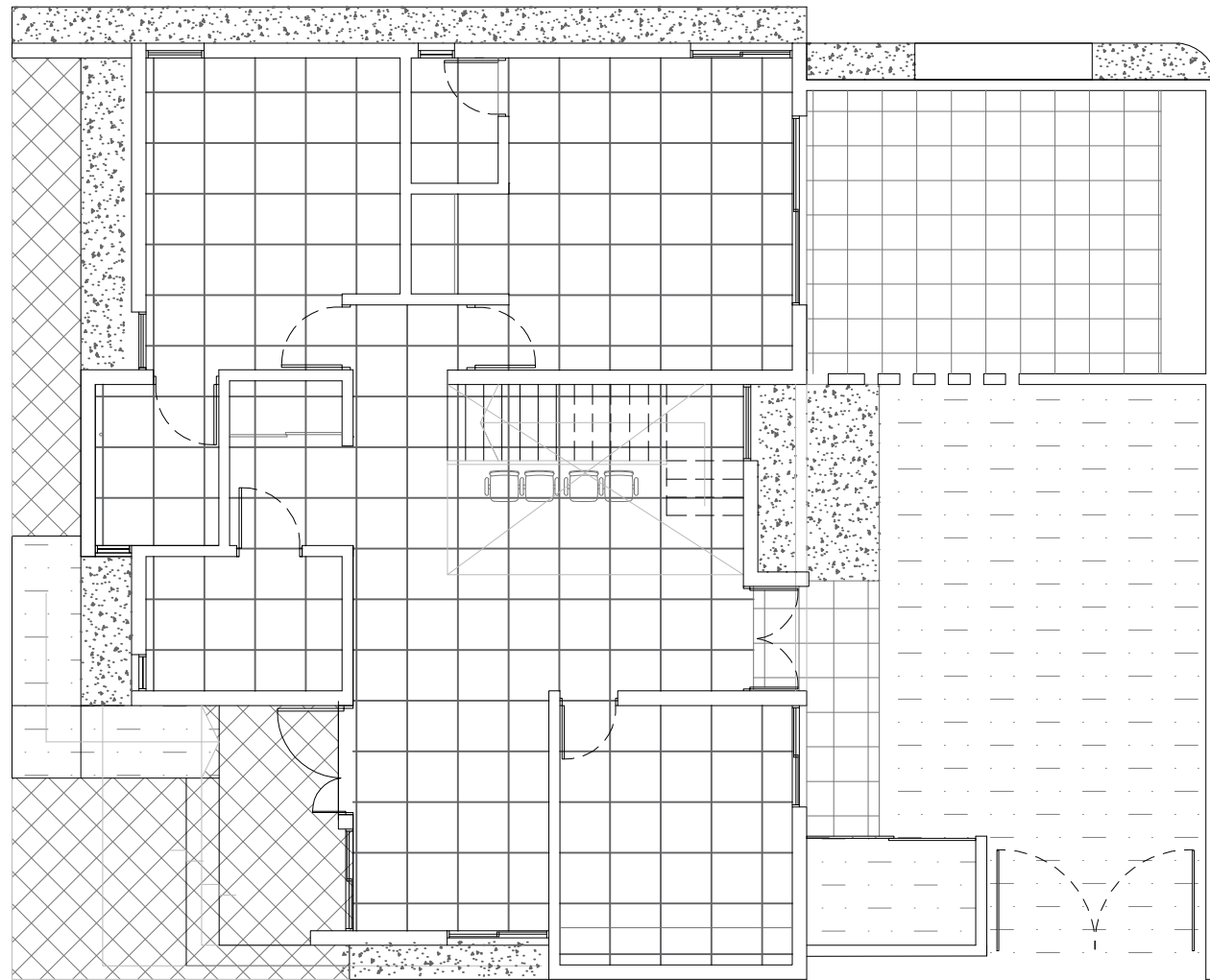
REPLANTEO DE MUROS

REFERENCIAS DE LOCALES

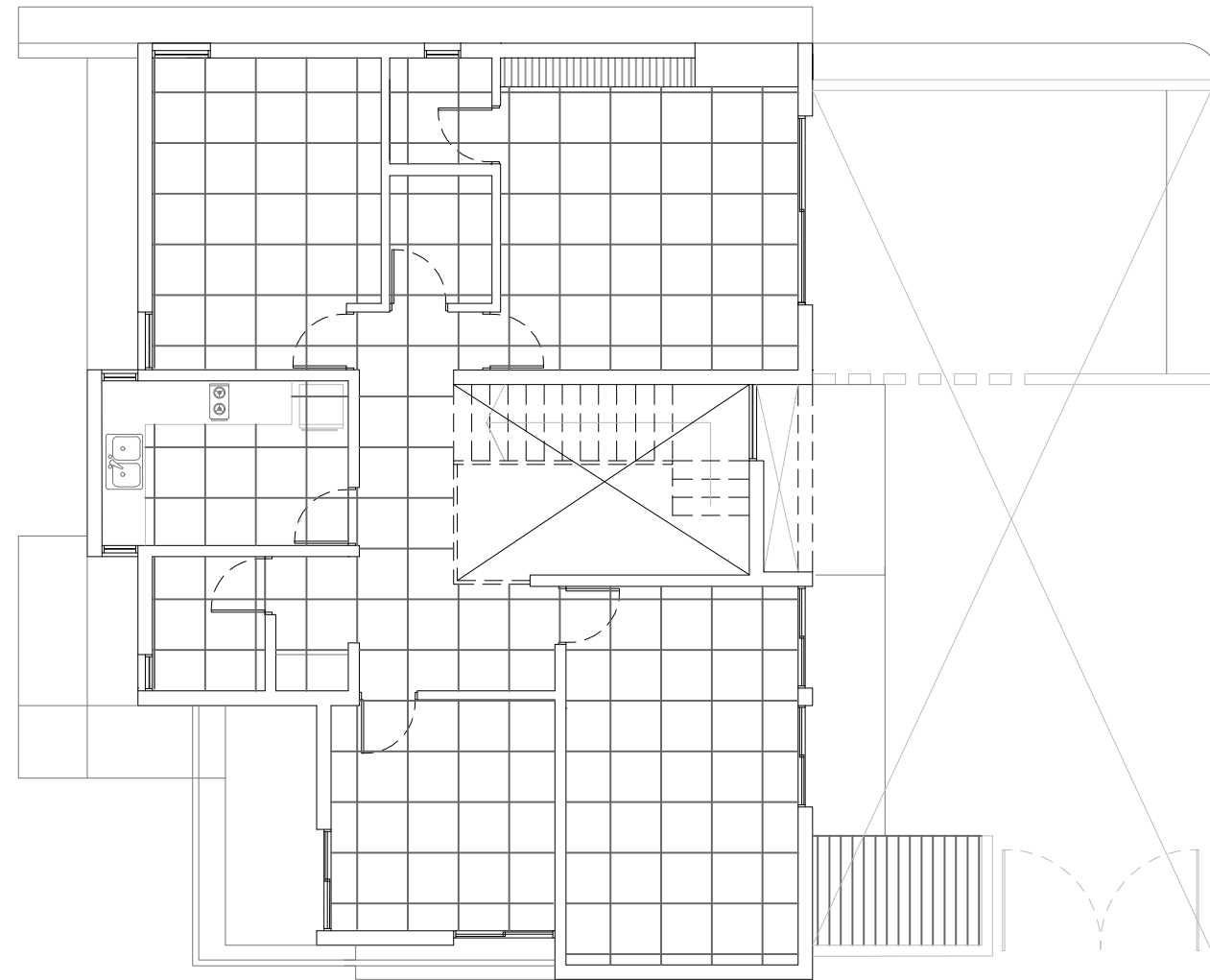
- 14 CIRCULACIÓN PLANTA ALTA
- 15 GABINETE
- 16 BAÑO OFICINA JEFE
- 17 DEPÓSITO
- 18 OFICINA DE JEFE
- 19 COCINA
- 20 BAÑO
- 21 ANTEBAÑO
- 22 OFICINA PERSONAL
- 23 OFICINA JUDICIAL

NOTAS TENER EN CUENTA LAS VERIFICACIONES DEL PROYECTO Y LAS MODIFICACIONES DEL MISMO. LA REALIZACIÓN DE LOS TRABAJOS DE CONSTRUCCIÓN DEBEN SER REALIZADOS Y SEGUIR EL ORDEN DE LOS TRABAJOS. LA INFORMACIÓN TÉCNICA QUE SE VA A ENTREGAR EN ESTE DOCUMENTO, NO DEBE SER UTILIZADA PARA OTROS FINES SIN EL CONSENTIMIENTO DEL AUTOR DEL DOCUMENTO.	ES: --	PROYECTO: Construcción de Dependencias Poligiales de la Mujer, la Familia y Seguridad Local	CONTRATISTA:
	ARCHIVO:	CONTENIDO:	Nº PLANO:
		EXPEDIENTES:	FECHA:
		EX-2025-46125624-GDEBA-DEOPISU	

DETALLE DE SOLADOS










PLANTA BAJA



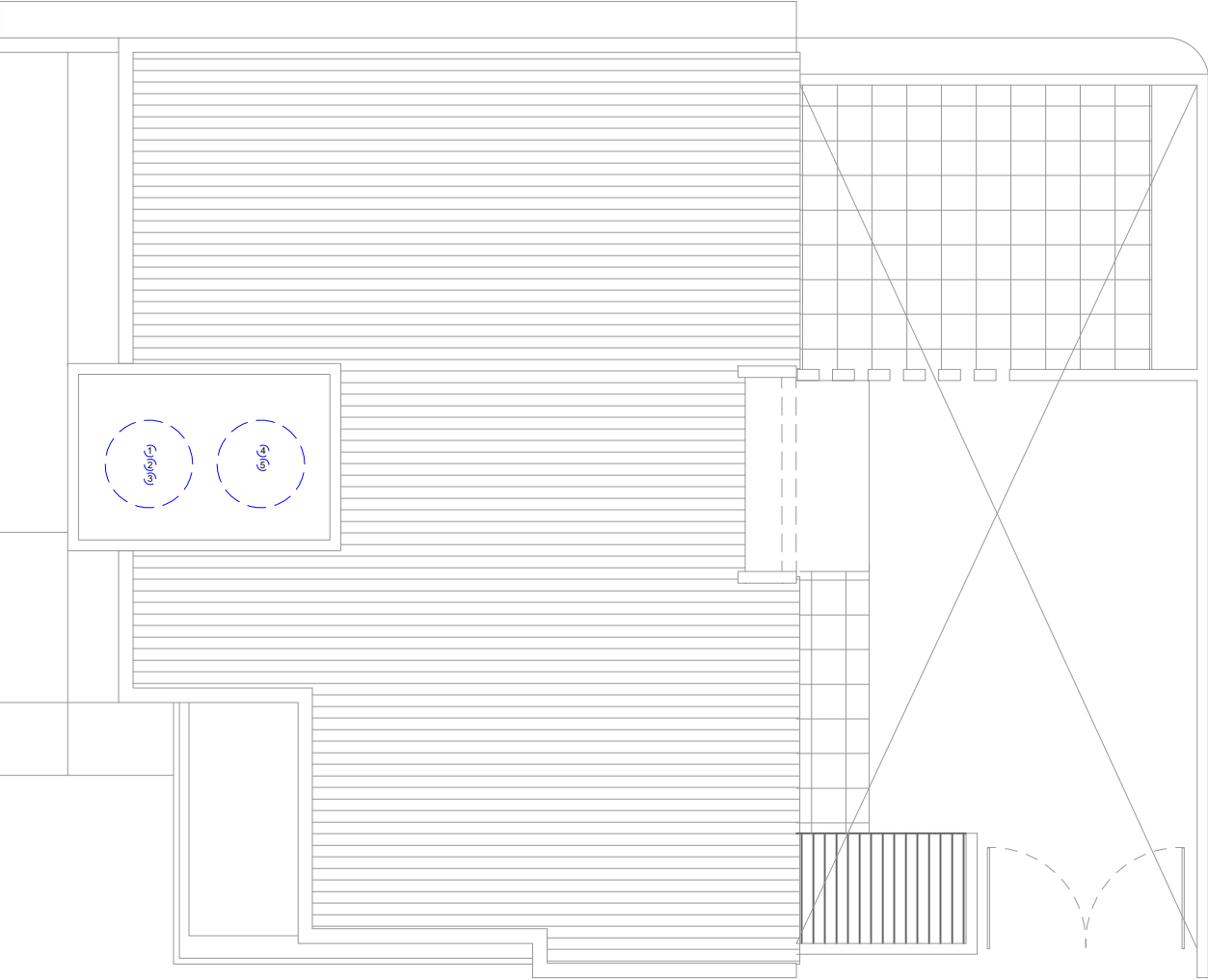
PLANTA ALTA

REFERENCIAS

- | | |
|---|--|
|  | PISO PORCELANATO 0.60 x 0.60 |
|  | PISO PORCELANATO 0.60 x 0.60 |
|  | BALDOSA CEMENTICIA 0.40 x 0.40 |
|  | RAMPA PARA PERSONAS CON MOVILIDAD REDUCIDA- HORMIGON PEINADO |
|  | PISO CEMENTO PEINADO |
|  | VEREDA BALDOSON GRIS |
|  | CESPED |


 <p>GOBIERNO DE LA PROVINCIA DE BUENOS AIRES</p>	 <p>MINISTERIO DE SALUD Y DESARROLLO HUMANO</p>	 <p>OPISU Obras Públicas Instituto de Obras Sanitarias y Urbanas</p>	 <p>DPAP Diseño, Planificación y Asesoría Profesional en el Medio Urbano</p>	 <p>CIUDAD DE BUENOS AIRES</p>	<p>CONTRATISTA:</p>	<p>Nº PLANO:</p>	<p>FECHA:</p>	<p>PROYECTO: Construcción de Dependencias Políticas de la Mujer, la Familia y Seguridad Local</p> <p>CONTENIDO:</p> <p>ARCHIVO:</p> <p>EXPEDIENTES: EX-2025-46125624--GDEBA-DEOPISU</p>
--	--	---	---	---	---------------------	------------------	---------------	---

PLANTA DE TECHOS

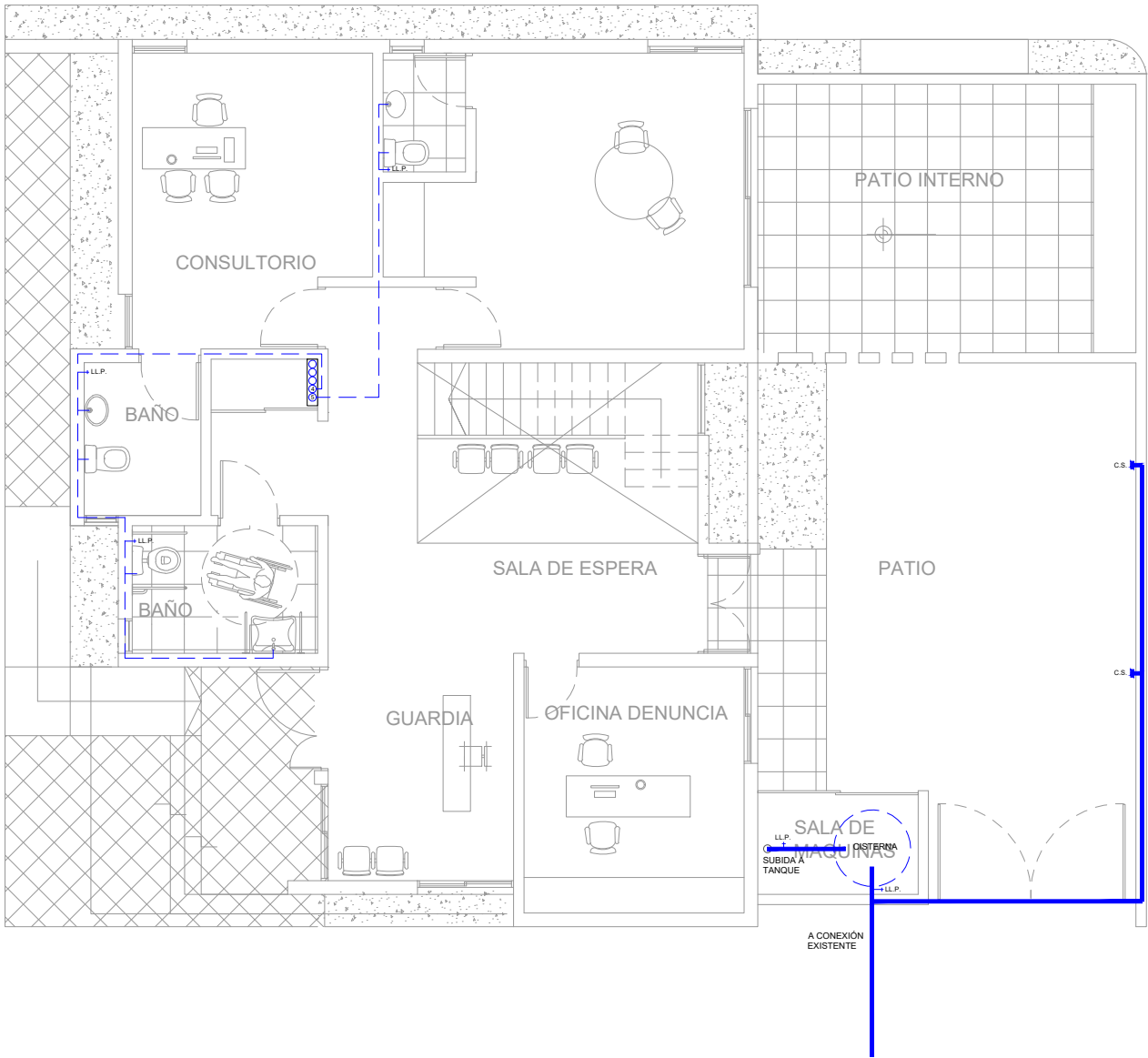


INSTALACIÓN DE AGUA

REFERENCIAS		
	CAÑO DE BAJADA DEL TANQUE	5 U
	TANQUE DE POLIETILENO DE 1100L	2 U



PLANTA BAJA

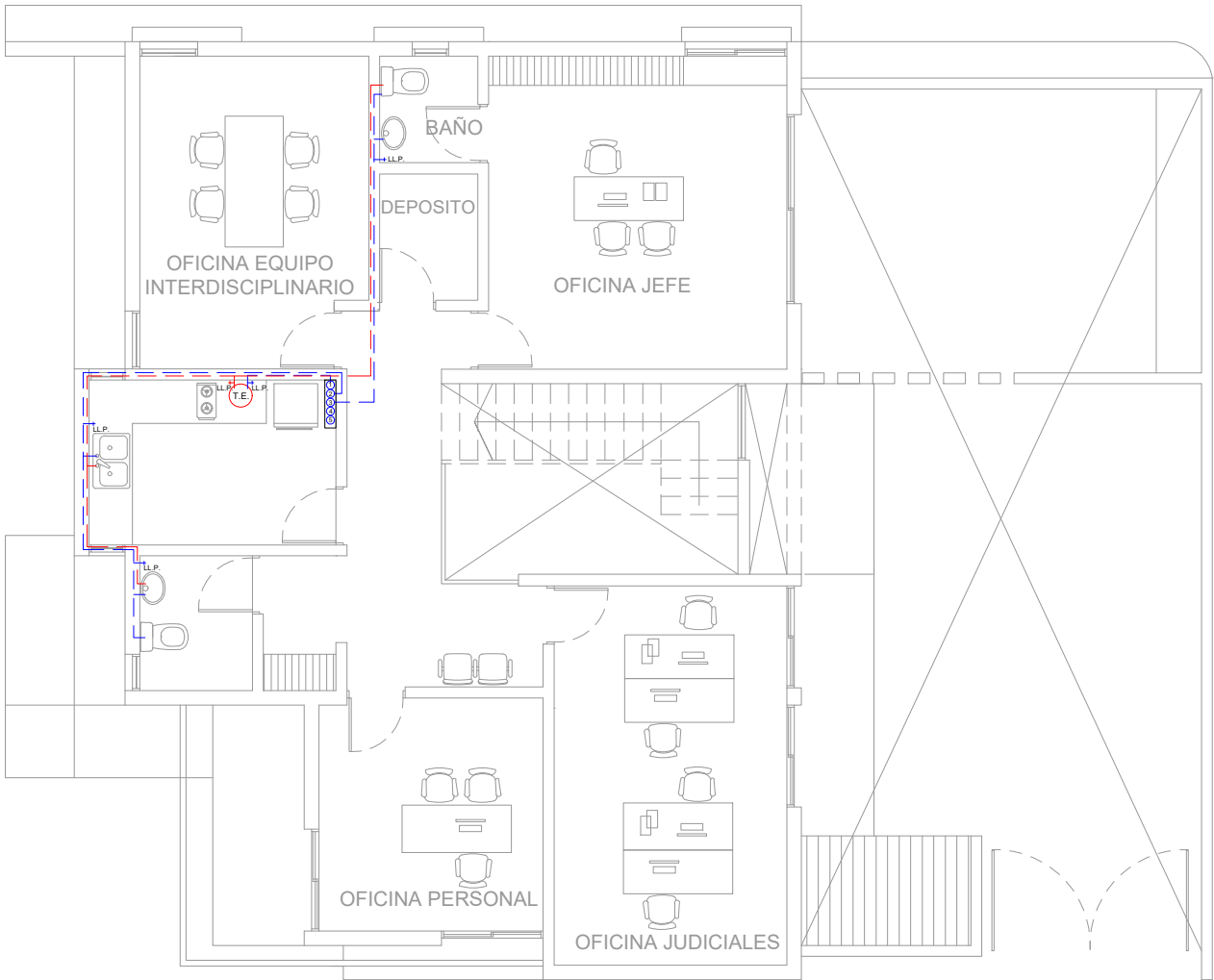


INSTALACIÓN DE AGUA

REFERENCIAS

	CONEXIÓN DE AGUA CORRIENTE
	AGUA FRIA
	AGUA CALIENTE
LL.P.+	LLAVE DE PASO AGUA CALIENTE
LL.P.+	LLAVE DE PASO AGUA FRÍA
C.S	CANILLA DE SERVICIO
	CAÑO DE BAJADA DEL TANQUE
	CAÑO DE SUBIDA AL TANQUE
	BOMBA CISTERNA

PLANTA ALTA

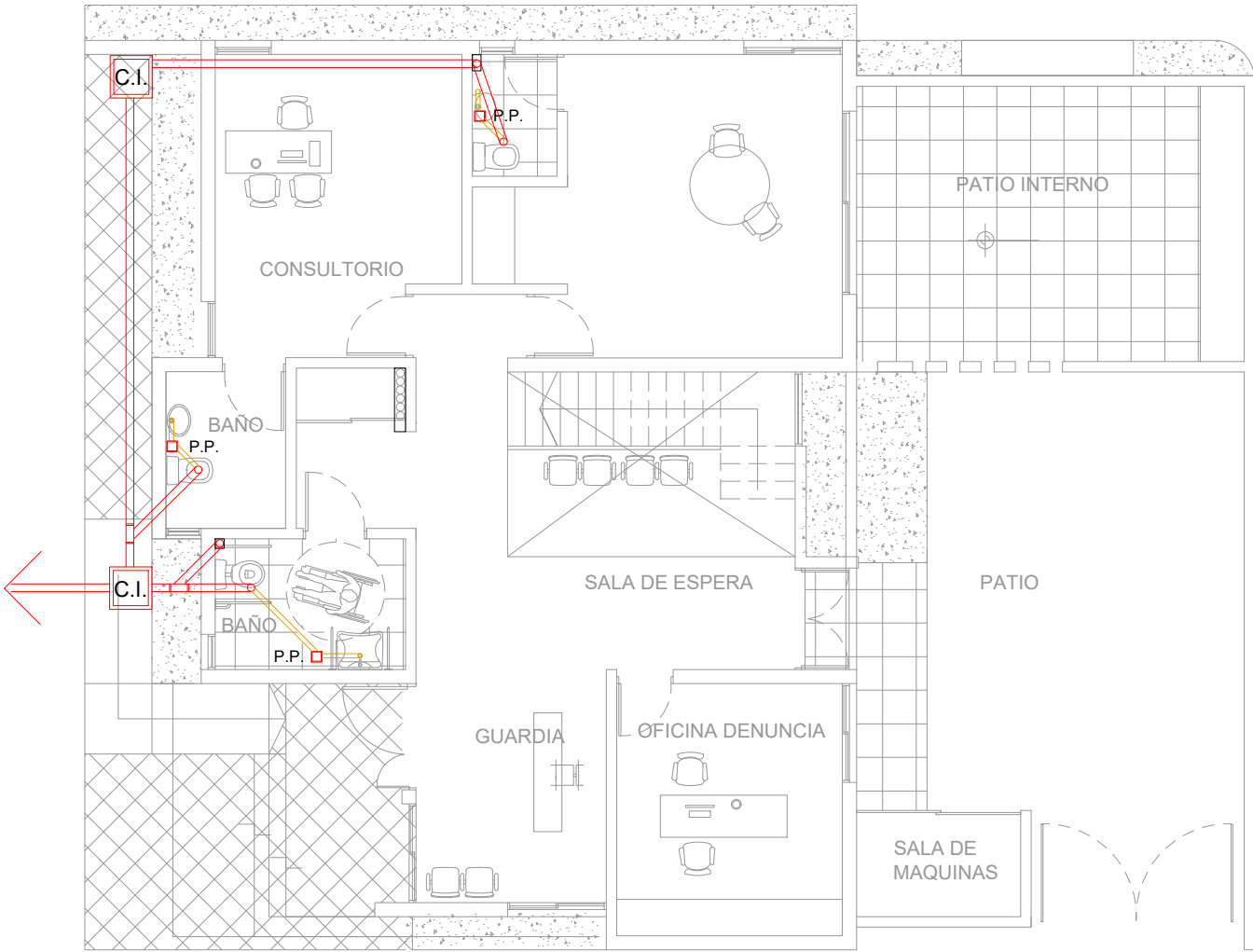


INSTALACIÓN DE AGUA

REFERENCIAS

	CONEXIÓN DE AGUA CORRIENTE
	AGUA FRIA
	AGUA CALIENTE
	LLAVE DE PASO AGUA CALIENTE
	LLAVE DE PASO AGUA FRÍA
	CANILLA DE SERVICIO
	CAÑO DE BAJADA DEL TANQUE
	CAÑO DE SUBIDA AL TANQUE
	BOMBA CISTERNA

PLANTA BAJA

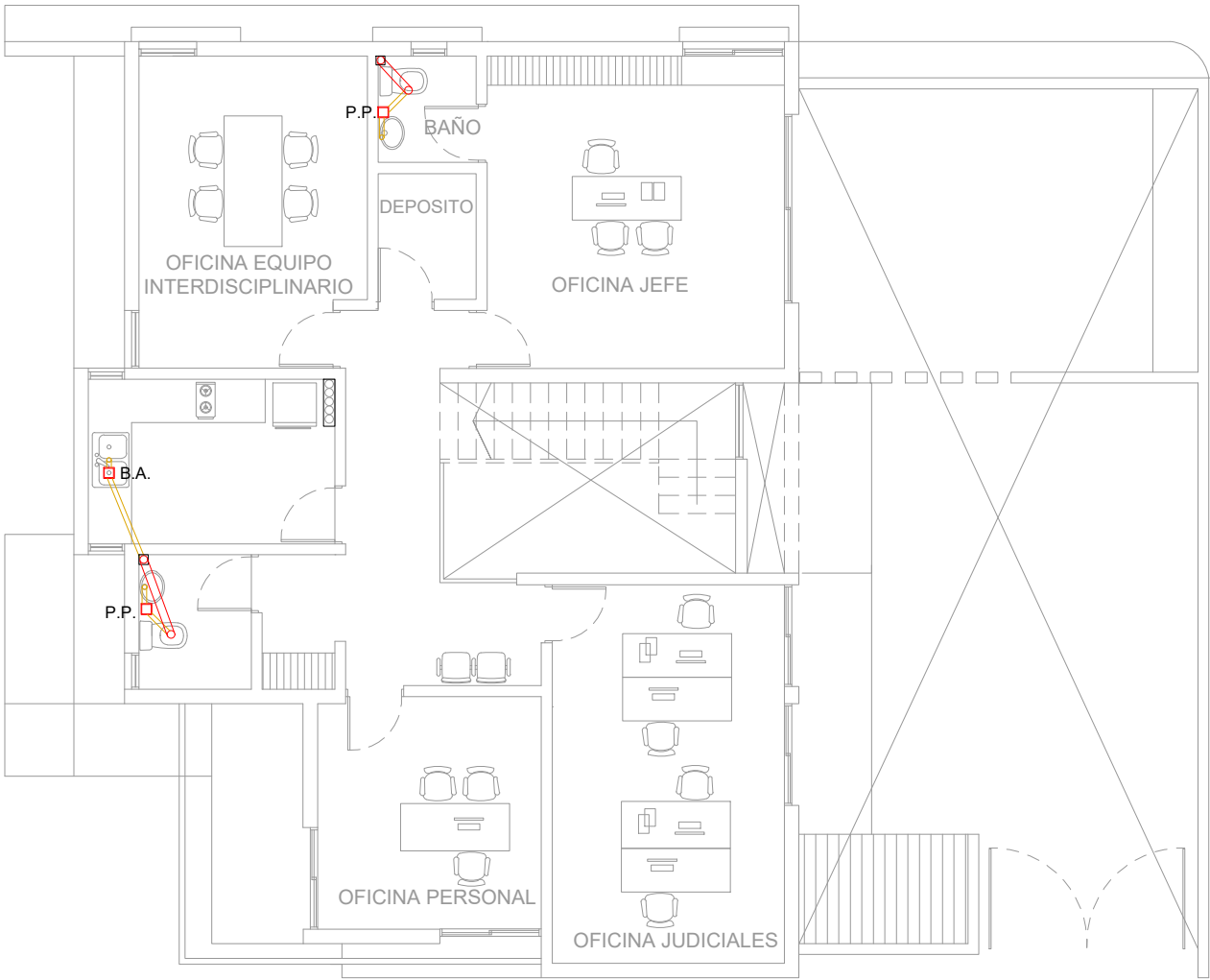


INSTALACIÓN CLOACAL

REFERENCIAS

	CAÑO DE PVC DE 110
	CAÑO DE PVC DE 63
	CAMARA DE INSPECCION 0.60 x 0.60
	PILETA DE PISO DE PVC 0.15 x 0.15
	BOCA DE ACCESO

PLANTA ALTA



INSTALACIÓN CLOACAL

REFERENCIAS

	CAÑO DE PVC DE 110
	CAÑO DE PVC DE 63
	CAMARA DE INSPECCION 0.60 x 0.60
	PILETA DE PISO DE PVC 0.15 x 0.15
	BOCA DE ACCESO

Circuitos:

CIRCUITO 1 IUG – 14 BOCAS
CAÑERÍA 3/4 ” – 2x1,5+PE

CIRCUITO 2 IUG – 14 BOCAS
CAÑERÍA 3/4 ” – 2x1,5+PE

CIRCUITO 1 TUG – 16 BOCAS
2X2,5+1X2,5 (TIERRA)
CAÑERÍA 3/4 ”

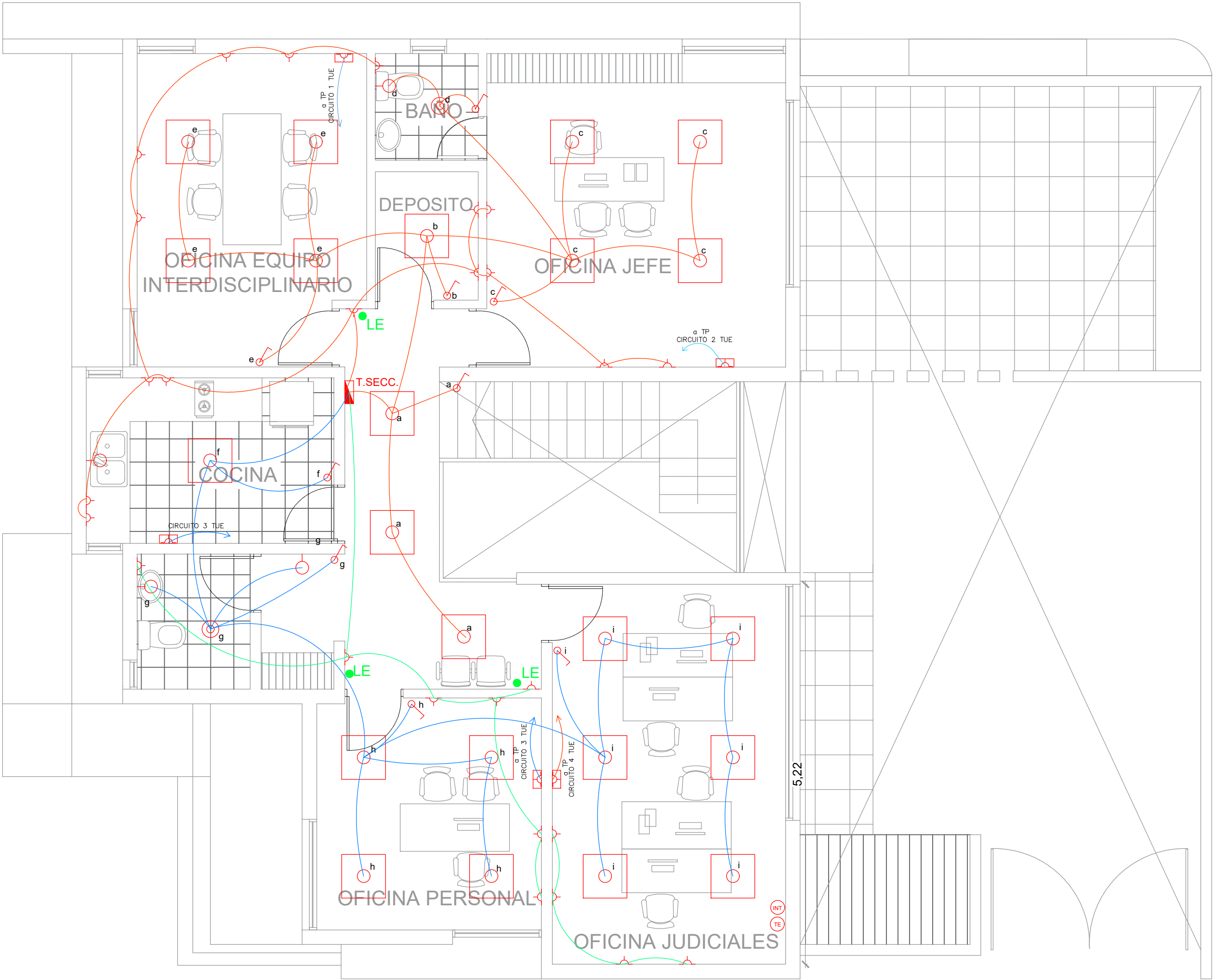
CIRCUITO 1 TUE – 1 BOCA
2X4+1X2,5 (TIERRA)
CAÑERÍA 3/4 ”

CIRCUITO 2 TUE – 1 BOCA
2X4+1X2,5 (TIERRA)
CAÑERÍA 3/4 ”

CIRCUITO 3 TUE – 2 BOCAS
2X4+1X2,5 (TIERRA)
CAÑERÍA 3/4 ”

CIRCUITO 4 TUE – 1 BOCA
2X4+1X2,5 (TIERRA)
CAÑERÍA 3/4 ”

CIRCUITO 2 TUG – 10 BOCAS
2X2,5+1X2,5 (TIERRA)
CAÑERÍA 3/4 ”




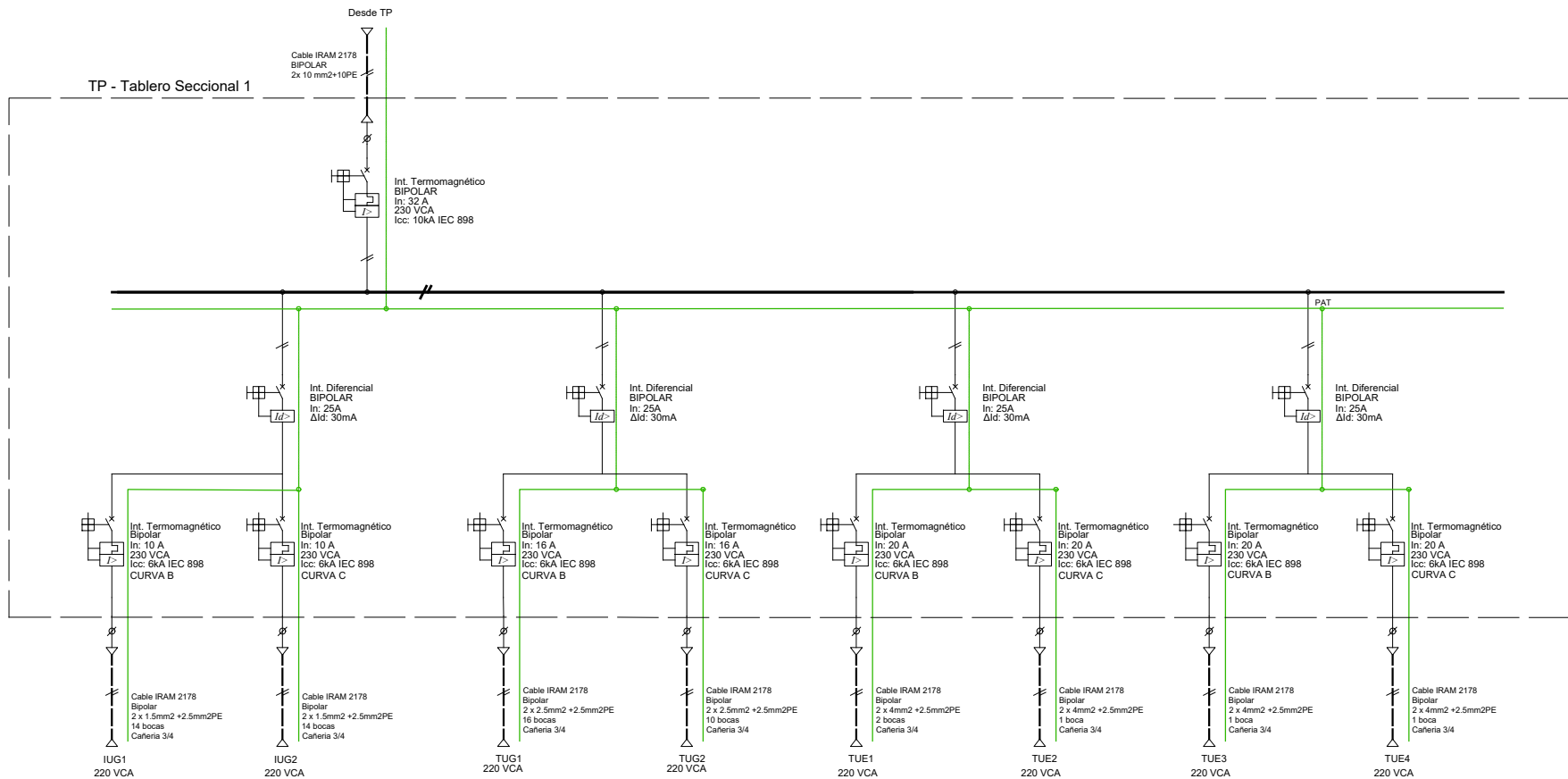
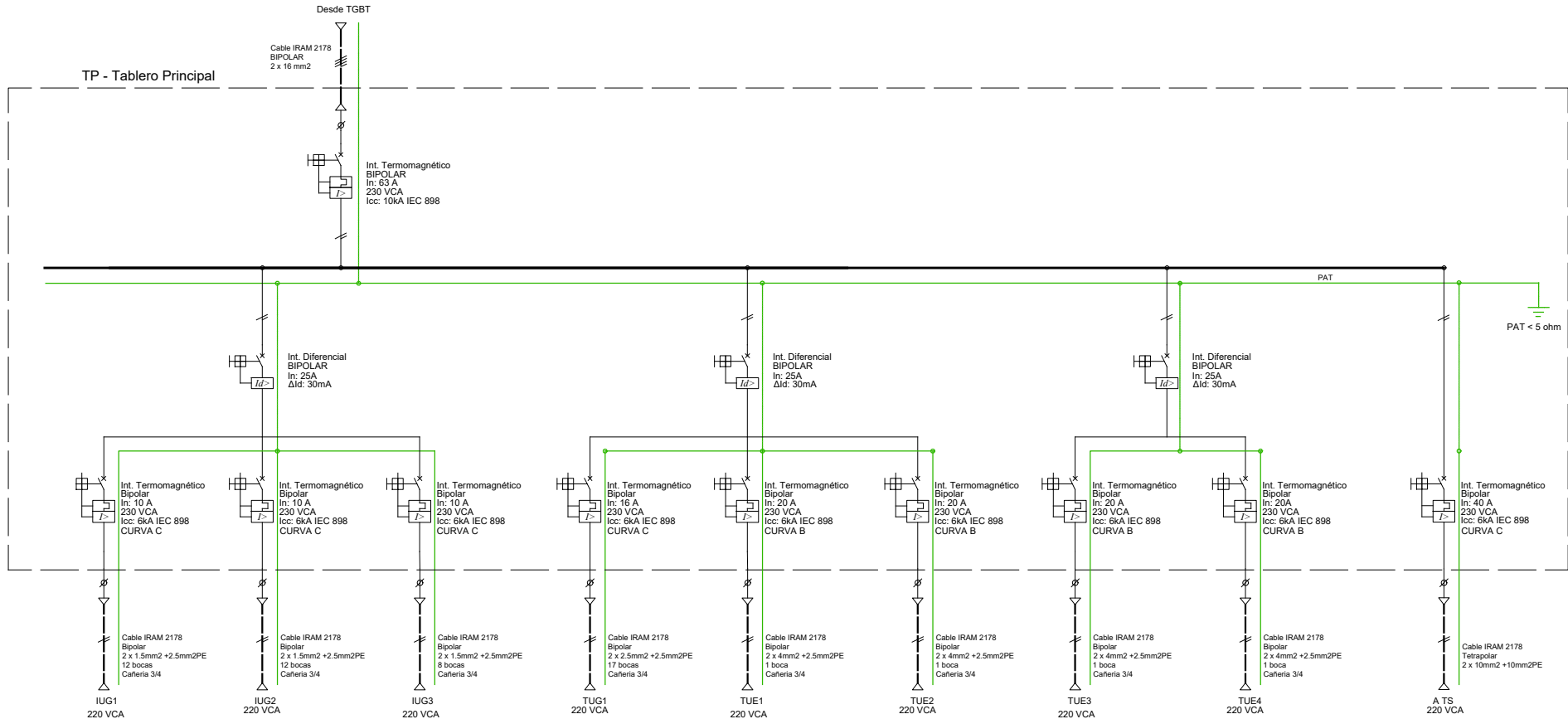
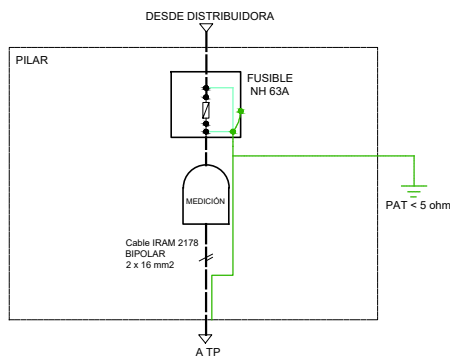
REFERENCIAS

	TABLERO PRINCIPAL COMPLETO CON PUESTA A TIERRA
	TABLERO SECUNDARIO COMPLETO CON PUESTA A TIERRA
	BOCAS DE TECHO
	BOCAS DE PARED
	TOMAS
	TOMAS USOS ESPECIALES
	BOCA DE INTERNET
	BOCA DE TELEFONO
	REFLECTORES
	LLAVE DE UN PUNTO

ARTEFACTOS Y ACCESORIOS

	LUMINARIA LED CUADRADA DE 600MM
	LUMINARIA LED REDONDA 172MM
	APLIQUE DE PARED CLASICO
	LUMINARIA TIPO TORTUGA
	LUZ DE EMERGENCIA
	TERMOTANQUE ELECTRICO 85 LS

    		
NOTAS		PROYECTO: Construcción de Dependencias Policiales de la Mujer, la Familia y Seguridad Local
TODAS LAS MEDIDAS SERAN VERIFICADAS POR EL CONTRATISTA Y CONFIRMADAS POR LA INSPECCION, PREVIO A LA EJECUCION DE LOS TRABAJOS. LOS NIVELES DETERMINADOS EN LOS PLANOS SON APROXIMADOS, Y DEBERAN SER VERIFICADOS EN LA OBRA.		CONTRATISTA:
LA INFORMACIÓN TÉCNICA INCLUIDA EN LOS PLANOS Y EN EL PLIEGO ES A MODO REFERENCIAL Y NO EXIME AL CONTRATISTA DE REALIZAR LOS ESTUDIOS TÉCNICOS NECESARIOS A SU CARGO.		Nº PLANO:
MODIFICACIONES		FECHA:
Nº REV.	TEMA	FECHA
		ESC: 1:50
		ARCHIVO: comisaria de la mujer - instalacion electrica - 04.11.2025.dwg



DPAP
MINISTERIO DE
SEGURIDAD



MINISTERIO DE HABITAT
Y DESARROLLO URBANO



GOBIERNO DE LA PROVINCIA DE
BUENOS AIRES

NOTAS

TODAS LAS MEDIDAS SERAN VERIFICADAS POR EL CONTRATISTA Y CONFIRMADAS POR LA INSPECCION, PREVIO A LA EJECUCION DE LOS TRABAJOS. LOS NIVELES DETERMINADOS EN LOS PLANOS SON APROXIMADOS, Y DEBERAN SER VERIFICADOS EN LA OBRA.

LA INFORMACIÓN TÉCNICA INCLUIDA EN LOS PLANOS Y EN EL PLIEGO ES A MODO REFERENCIAL Y NO EXIME AL CONTRATISTA DE REALIZAR LOS ESTUDIOS TÉCNICOS NECESARIOS A SU CARGO.

PROYECTO: Construcción de Dependencias
Policiales de la Mujer, la Familia y Seguridad Local

CONTENIDO:
Diagramas unifilares - Comisaría de la Mujer

EXPEDIENTE:
EX-2025-46125624 - GDEBA-DEOPISU

CONTRATISTA:

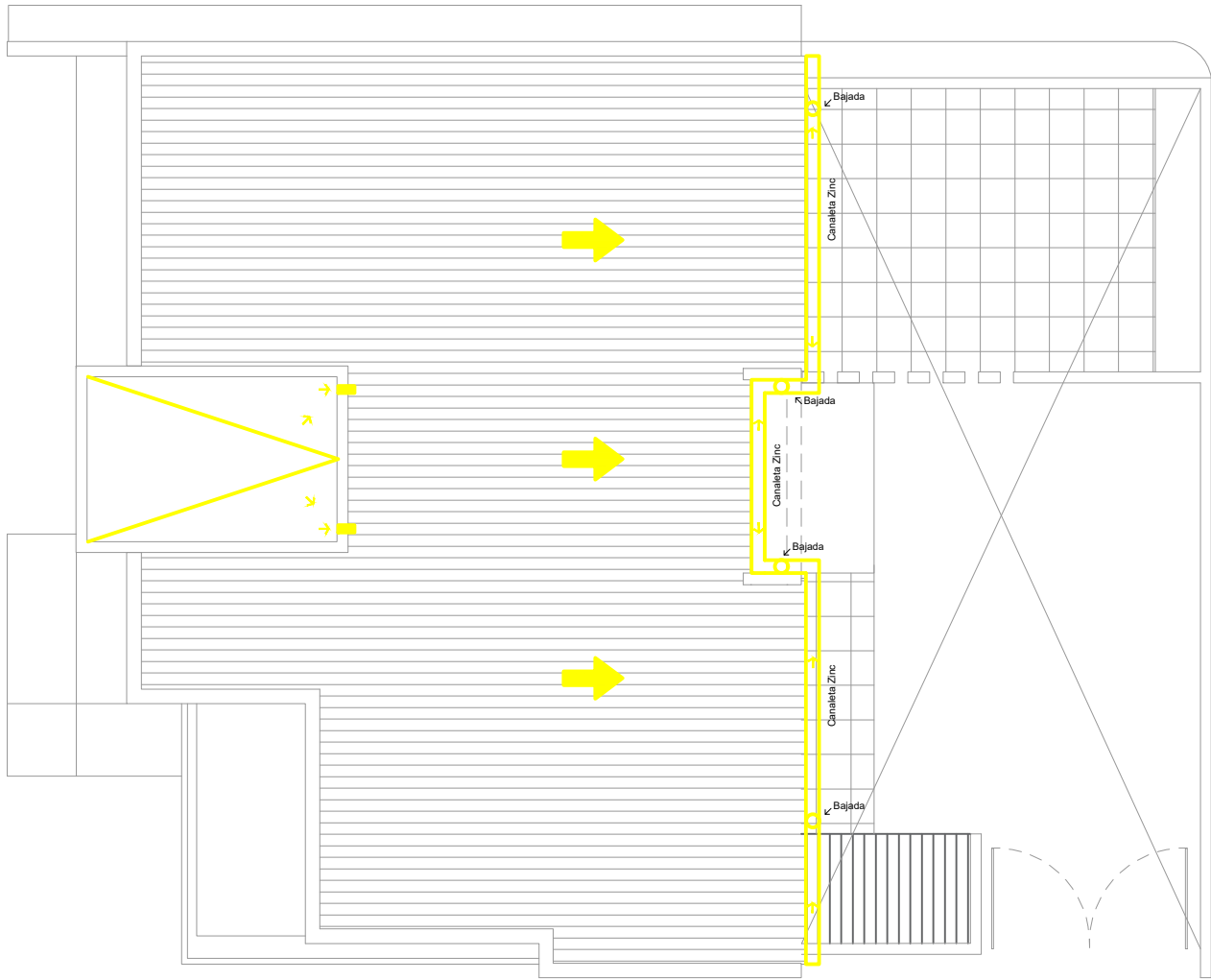
Nº PLANO:

FECHA:

ESC: 1:100

ARCHIVO: comisaría de la mujer - instalación eléctrica - 04.11.2025.dwg

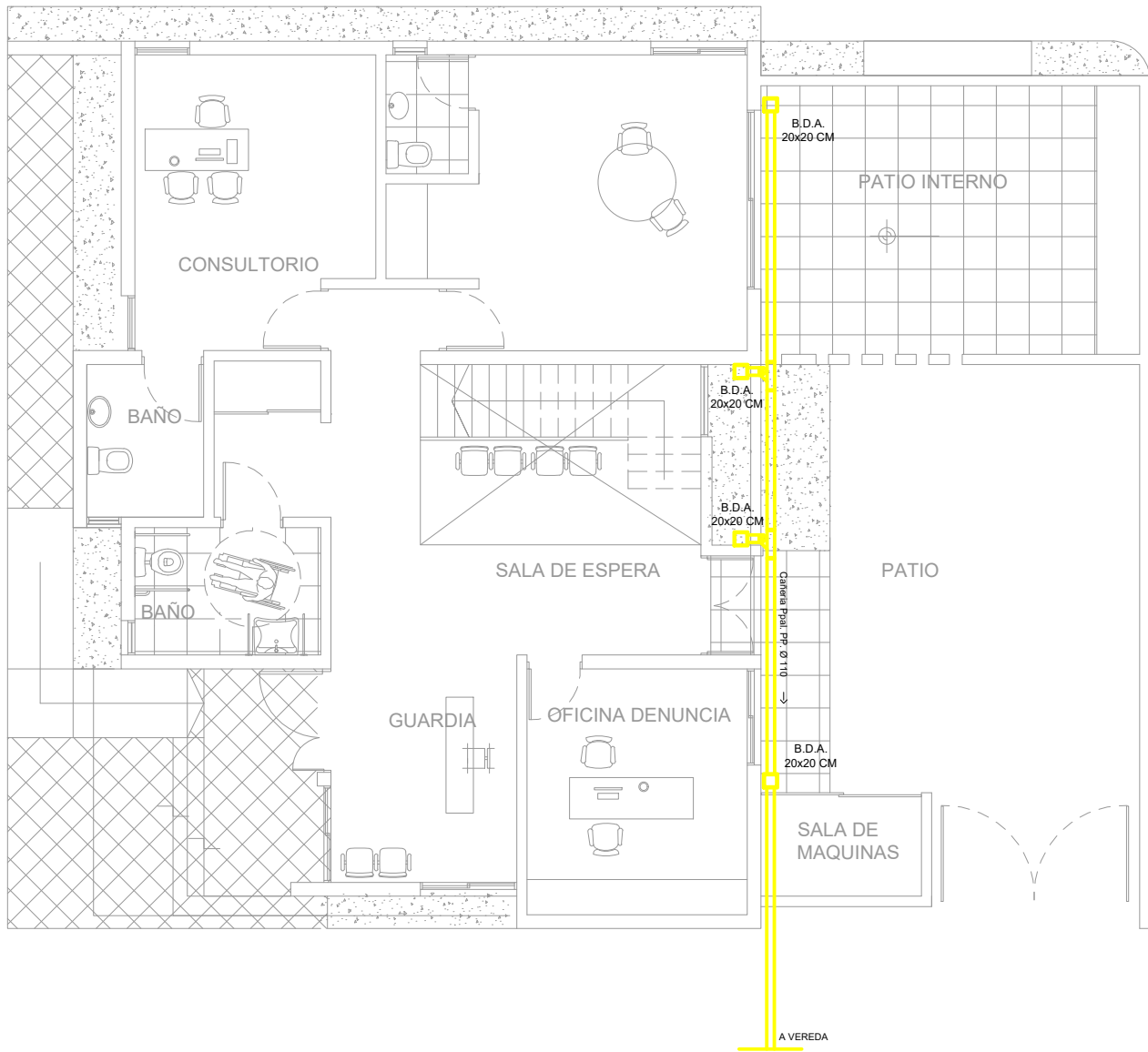
PLANTA DE TECHOS



INSTALACIÓN PLUVIAL

REFERENCIAS	
	CANALETA DE ZINC
	EMBUDO
	GÁRGOLAS

PLANTA BAJA



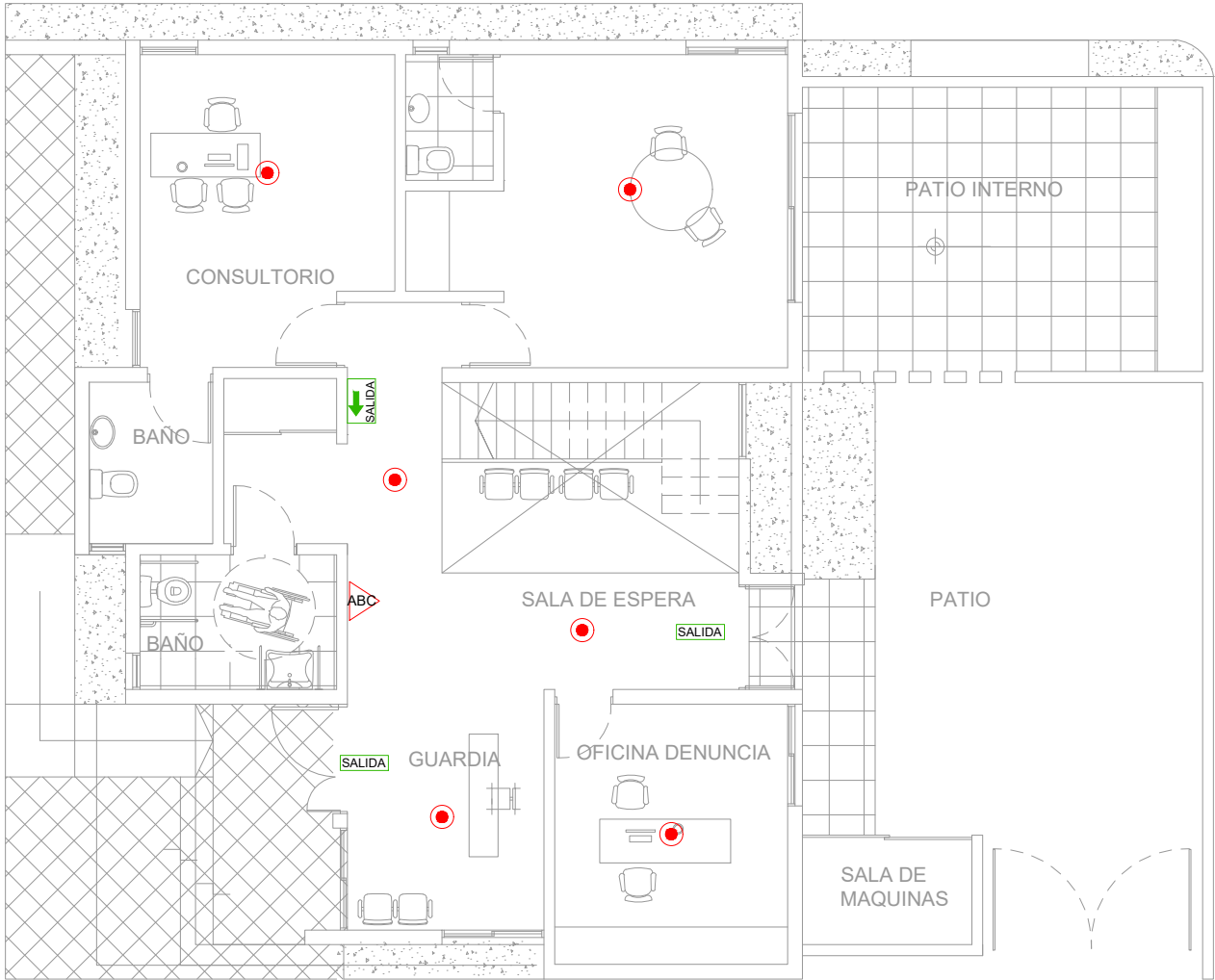
INSTALACIÓN PLUVIAL

REFERENCIAS

	CAÑERIA POLIPROPILENO Ø110
B.D.A.	BOCA DE ACCESO 20X20
	BAJADAS PLUVIALES DE ZINC

		GOBIERNO DE LA PROVINCIA DE BUENOS AIRES	
NOTAS TODAS LAS MEDIDAS SEAN VERIFICADAS POR EL PROYECTISTA Y EL EJECUTOR. SE DEBE MANTENER LA ALICATADO DE LOS MÓDULOS, COLORES Y TEXTURAS DE LOS MATERIALES. SE DEBE MANTENER LA INFORMACIÓN TÉCNICA Y LA IDENTIFICACIÓN DE LOS MATERIALES Y EQUIPOS.	ESQ: --	PROYECTO: Construcción de Dependencias Poligrales de la Mujer, la Familia y Seguridad Local	CONTRATISTA:
	ARCHIVO:	CONTENIDO:	Nº PLANO:
		EXPEDIENTES:	FECHA:
		EX-2025-46125624-GDEBA-DEOPISU	

PLANTA BAJA



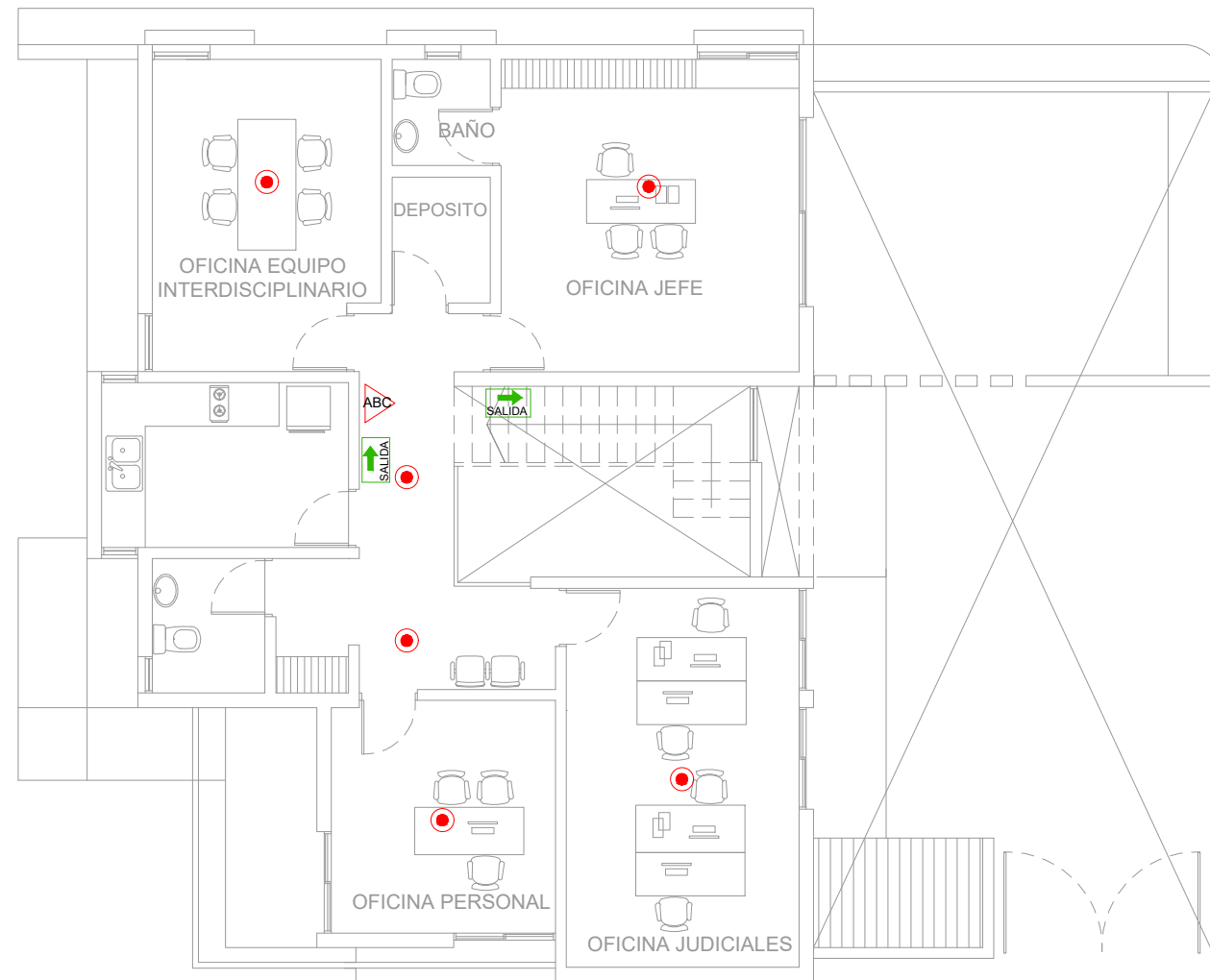
INSTALACIÓN DE INCENDIO

REFERENCIAS

	DETECTOR DE HUMO
ABC	MATAFUEGO TIPO ABC 5KG PQ
	CARTEL SALIDA PVC CON FLECHA
	CHAPA BALIZA SEÑALANDO MATAFUEGO
	CARTEL SALIDA PVC




<div>DPAP DIRECCIÓN PROVINCIAL DE SEGURIDAD</div> <div>GOBIERNO DE LA PROVINCIA DE BUENOS AIRES</div> <div>MINISTERIO DE HABITAT Y DESARROLLO URBANO</div> <div>OPISU OFICINA PROVINCIAL DE SEGURIDAD URBANA</div>		CONTRATISTA:	
PROYECTO: Construcción de Dependencias Poligiales de la Mujer, la Familia y Seguridad Local		Nº PLANO:	
CONTENIDO:		FECHA:	
ARCHIVO:		EXPEDIENTES:	
NOTAS		EX-2025-46125624-GDEBA-DEOPISU	
TODAS LAS MEDIDAS DEBERÁN VERIFICARSE POR EL TÉCNICO DE LA EMPRESA CONTRATADA, ANTES DE COMENZAR LA EJECUCIÓN DE LOS TRABAJOS, ASÍ COMO DEBERÁN VERIFICARSE ANTES DE COMENZAR LOS TRABAJOS DE OBRAS DE ACERCA, Y LA INFORMACIÓN TÉCNICA REQUERIDA AL DISEÑO DE LA OBRA DEBEN ENTREGARSE A LOS DISEÑOS EN NUESTROS ASESORADOS.			

PLANTA ALTA



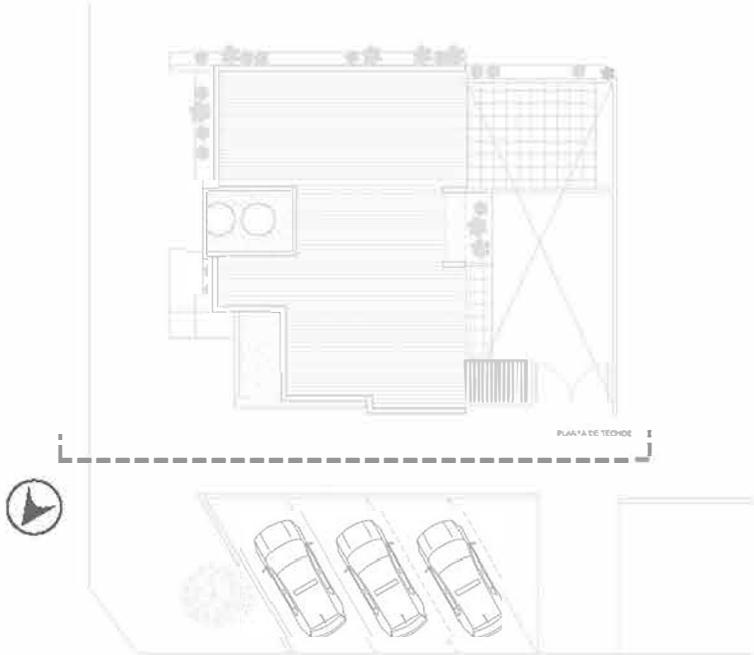
INSTALACIÓN DE INCENDIO

REFERENCIAS

	DETECTOR DE HUMO
ABC	MATAFUEGO TIPO ABC 5KG PQ
 SALIDA	CARTEL SALIDA PVC CON FLECHA
	CHAPA BALIZA SEÑALANDO MATAFUEGO
SALIDA	CARTEL SALIDA PVC

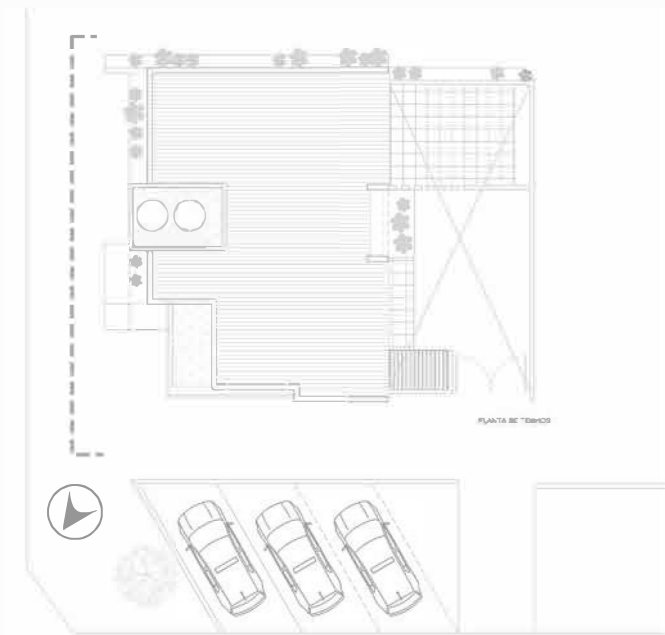
<p>NOTAS</p> <p>ESTE DOCUMENTO ES UNA VERSIÓN PRELIMINAR DE LA INFORMACIÓN. SE DEBE ENTENDER QUE LA INFORMACIÓN PRESENTADA EN ESTE DOCUMENTO NO DEBE USARSE PARA TOMAR DECISIONES. LA INFORMACIÓN DEBE SER VERIFICADA Y CONFIRMADA POR LOS SERVIDORES DE LA AGENCIA.</p> <p>LA INFORMACIÓN DEBE SER VERIFICADA Y CONFIRMADA POR LOS SERVIDORES DE LA AGENCIA.</p> <p>LA INFORMACIÓN DEBE SER VERIFICADA Y CONFIRMADA POR LOS SERVIDORES DE LA AGENCIA.</p>	<p>ESC: --</p>	<p>PROYECTO Construcción de Dependencias Policiales de la Mujer, la Familia y Seguridad Local</p>	<p>CONTRATISTA:</p>
	<p>ARCHIVO:</p>	<p>CONTENIDO:</p>	<p>Nº PLANO:</p>
		<p>EXPEDIENTES:</p> <p>EX-2025-46125624-GDEBA-DEOPISU</p>	<p>FECHA:</p>

VISTA FACHADA NORESTE



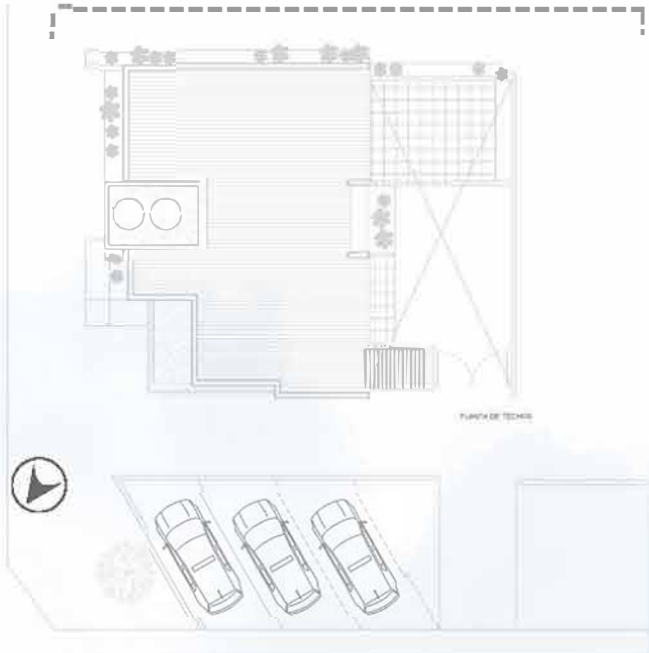
NOTAS		ESC: -	ARCHIVO:	EXPEDIENTES:
El presente proyecto de construcción de dependencias policiales de la mujer, la familia y seguridad local, tiene como objetivo principal brindar un espacio adecuado para el desarrollo de las actividades policiales y de seguridad, así como también, mejorar las condiciones de trabajo de los agentes policiales y de seguridad.				
CONTRATISTA:		CONTENIDO:		FECHA:
Nº PLANO:		PROYECTO: Construcción de Dependencias Policiales de la Mujer, la Familia y Seguridad Local		EX-2025-46125624 - GDEBADAEOPIJU
GOBIERNO DE LA PROVINCIA DE BUENOS AIRES		MINISTERIO DE SEGURIDAD Y DESARROLLO URBANO		
DPAP		OPISU		
COMISARÍA DE LA MUJER Sede La Matanza		La Matanza		

VISTA FACHADA NOROESTE



<p>NOTAS</p> <p>1. Este documento es una versión preliminar de la información que se está generando y puede estar sujeta a modificaciones. Los datos, estadísticas, mapas, fotografías, etc., que se incluyan en este documento son meramente orientativos y no representan una opinión oficial de la OPIJ.</p> <p>2. La información técnica incluida en este documento es de carácter confidencial y no debe ser utilizada para fines comerciales sin el consentimiento escrito de la OPIJ.</p>	ESC: --	PROYECTO/Construcción de Dependencias Policiales de la Mujer, la Familia y Seguridad Local	CONTRATISTA:
	ARCHIVO:	CONTENIDO:	Nº PLANO:
		EXPEDIENTES:	FECHA:
		EX-2025-46125824-GDEBA-DEOPISJ	

VISTA FACHADA SURESTE

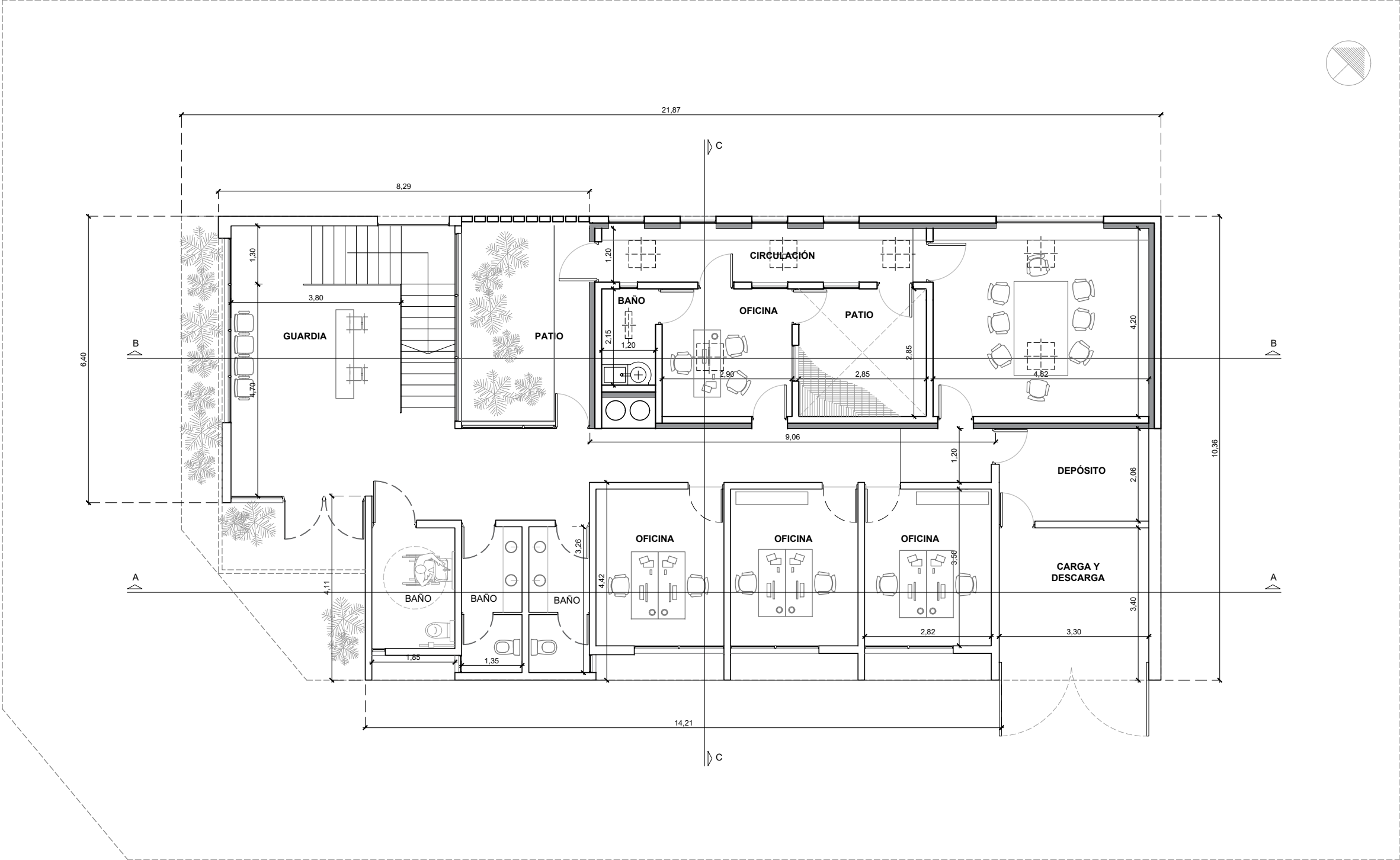


NOTAS	ES: --		CONTRATISTA:	
	ARCHIVO:		Nº PLANO:	
TODAS LAS MEDIDAS SEAN INDICADAS EN EL PLANO. LA INFORMACIÓN TÉCNICA INCLUIDA EN LOS PLANOS Y EN LOS DETALLES DEBEN SER REALIZADOS EN LA OBRA. LA INFORMACIÓN TÉCNICA INCLUIDA EN LOS PLANOS Y EN LOS DETALLES DEBEN SER REALIZADOS EN LA OBRA.	CONTENIDO:		FECHA:	
	EXPEDIENTES:		EX-2025-46126624 - GDEBA-DEOPISU	

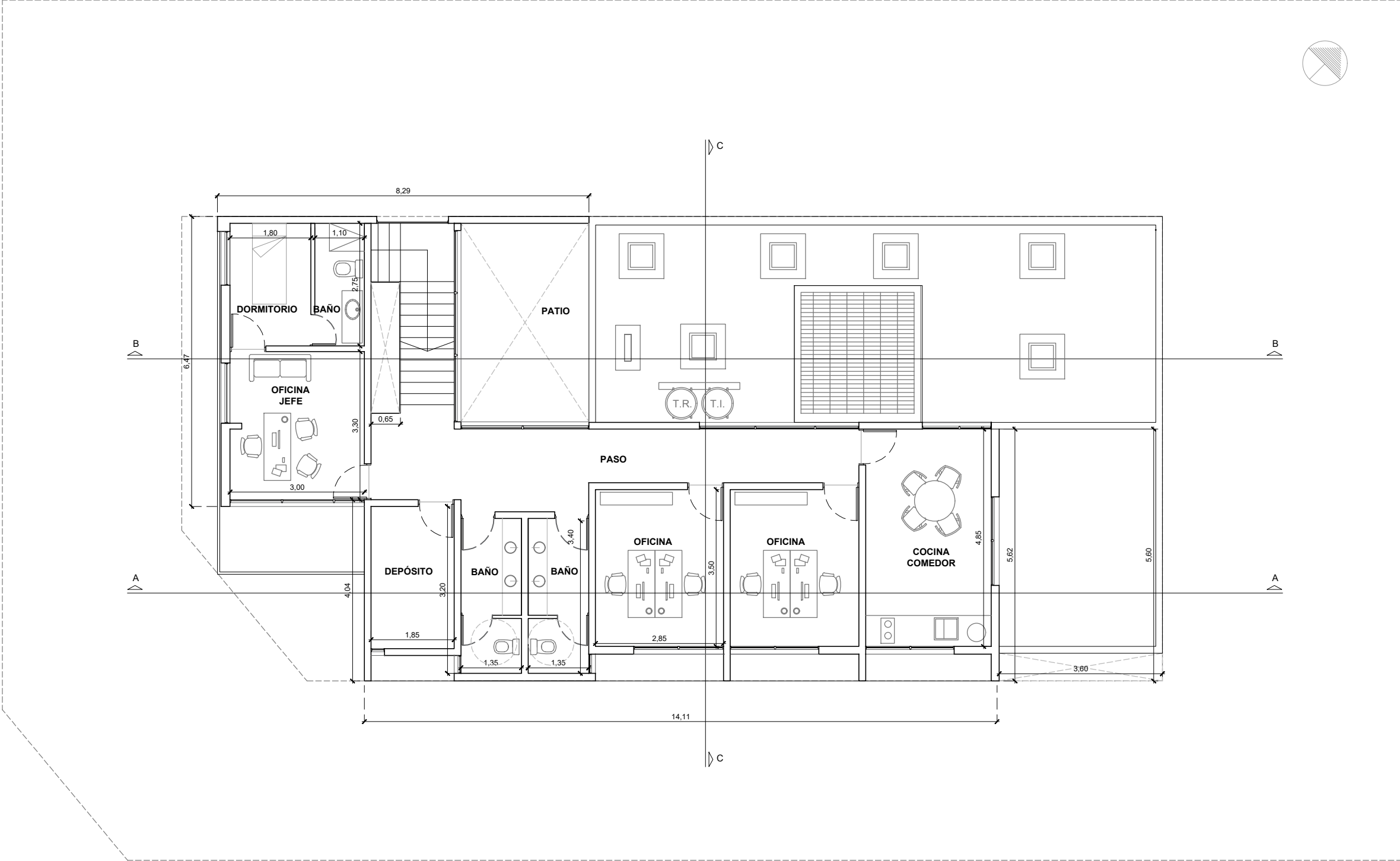




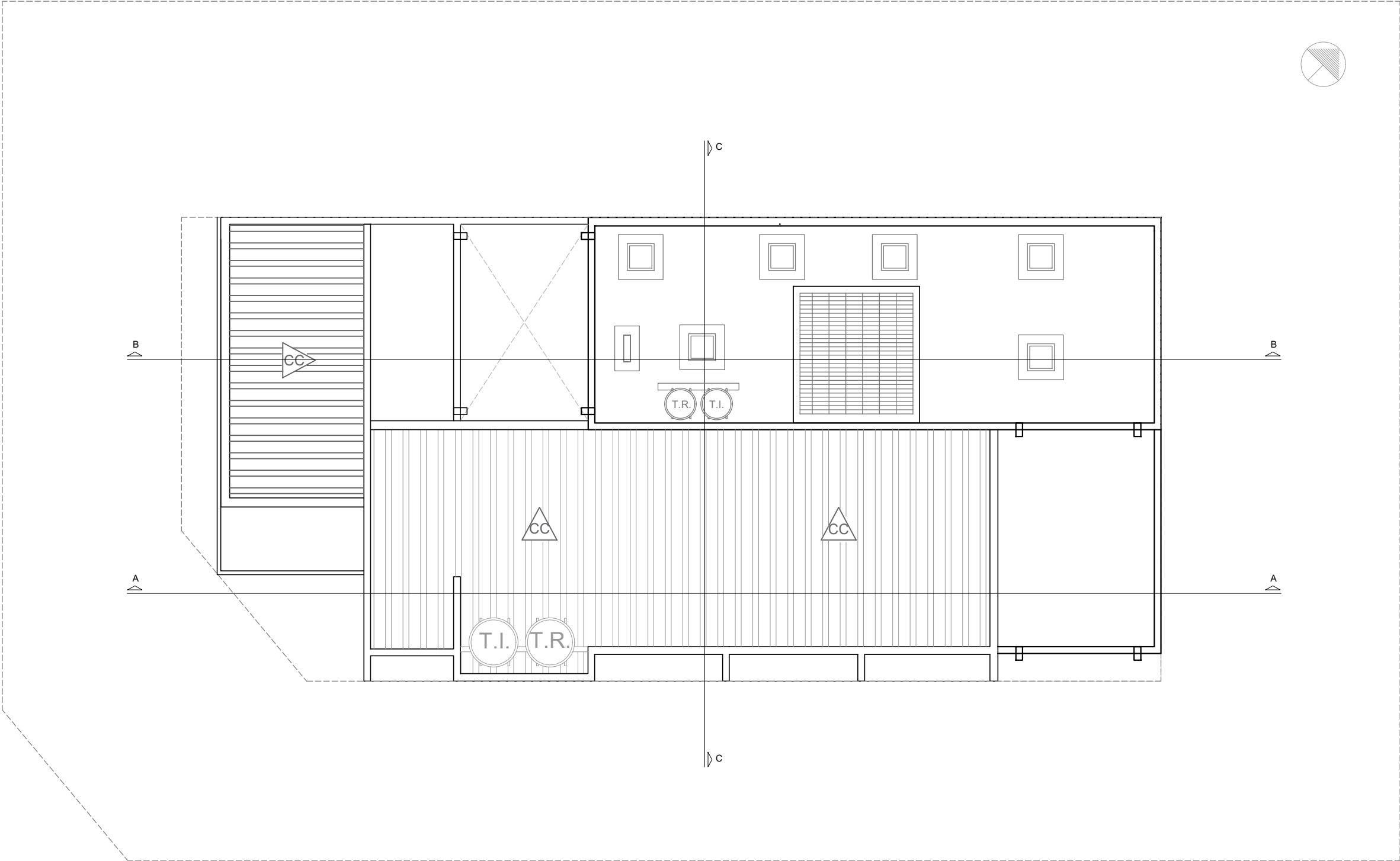
 GOBIERNO DE LA PROVINCIA DE BUENOS AIRES		 MINISTERIO DE SALUD Y DESARROLLO URBANO		 OPISU Obras Públicas, Infraestructura y Servicios Urbanos		 DPAP Dirección Provincial de Planificación y Programación		 La Pampa	
NOTAS		ESC: --		ARCHIVO:		EX-2025-46125624- -GDEBA-DEOPISU		Lugar: presento. Indígenas con movimiento indígena	
PROYECTO Construcción de Dependencias Policiales de la Mujer, la Familia y Seguridad Local		CONTRATISTA:		Nº PLANO:		FECHA:			
CONTENIDO:									
EXPEDIENTES:									



<div><div><div>Municipio de La Matanza</div></div><div><div>DPAP DIRECCIÓN PROVINCIAL DE ARQUITECTURA POLICIAL MINISTERIO DE SEGURIDAD</div></div><div><div>OPISU OFICINA PROVINCIAL DE INGENIERÍA Y OBRAS PÚBLICAS</div></div><div><div>MINISTERIO DE HÁBITAT Y DESARROLLO URBANO</div></div><div><div>GOBIERNO DE LA PROVINCIA DE BUENOS AIRES</div></div></div>			
NOTAS <small>TODAS LAS MEDIDAS SERÁN VERIFICADAS POR EL CONTRATISTA Y CONFIRMADAS POR LA INSPECCIÓN PROVINCIAL A LA RECEPCIÓN DE LOS TRABAJOS. LOS NIVELES DETERMINADOS EN LOS PLANOS SON APROXIMADOS, Y DEBERÁN SER VERIFICADOS EN LA OBRA.</small> <small>LA INFORMACIÓN TÉCNICA INCLUIDA EN LOS PLANOS Y EN EL PLIEGO ES A MODO REFERENCIAL Y NO EXIME AL CONTRATISTA DE REALIZAR LOS ESTUDIOS TÉCNICOS NECESARIOS A SU CARGO.</small>	ESC: 1:100	PROYECTO: Construcción de Dependencias Policiales de la Mujer, la Familia y Seguridad Local	CONTRATISTA:
	ARCHIVO: comisaria de seguridad ciudadana - planos dppu_2025.12.12 (1).dwg	CONTENIDO: ARQUITECTURA - PLANTA BAJA	Nº PLANO: 01
		EXPEDIENTES: EX-2025-46125624- GDEBA-DEOPISU	FECHA: DICIEMBRE 2025



    			
NOTAS TODAS LAS MEDIDAS SERÁN VERIFICADAS POR EL CONTRATISTA Y CONFIRMADAS POR LA INSPECCIÓN PREVIA A LA RECEPCIÓN DE LOS TRABAJOS. LOS NIVELES DETERMINADOS EN LOS PLANOS SON APROXIMADOS, Y DEBERÁN SER VERIFICADOS EN LA OBRA. LA INFORMACIÓN TÉCNICA INCLUIDA EN LOS PLANOS Y EN EL PLIEGO ES A MODO REFERENCIAL Y NO EXONERA AL CONTRATISTA DE REALIZAR LOS ESTUDIOS TÉCNICOS NECESARIOS A SU CARGO.	ESC: 1:100	PROYECTO: Construcción de Dependencias Policiales de la Mujer, la Familia y Seguridad Local	CONTRATISTA:
	ARCHIVO: comisaria de seguridad ciudadana - planos dppu_2025.12.12 (1).dwg	CONTENIDO: ARQUITECTURA - PLANTA ALTA	Nº PLANO: 02
		EXPEDIENTES:	FECHA: DICIEMBRE 2025
		EX-2025-46125624 - GDEBA-DEOPISU	



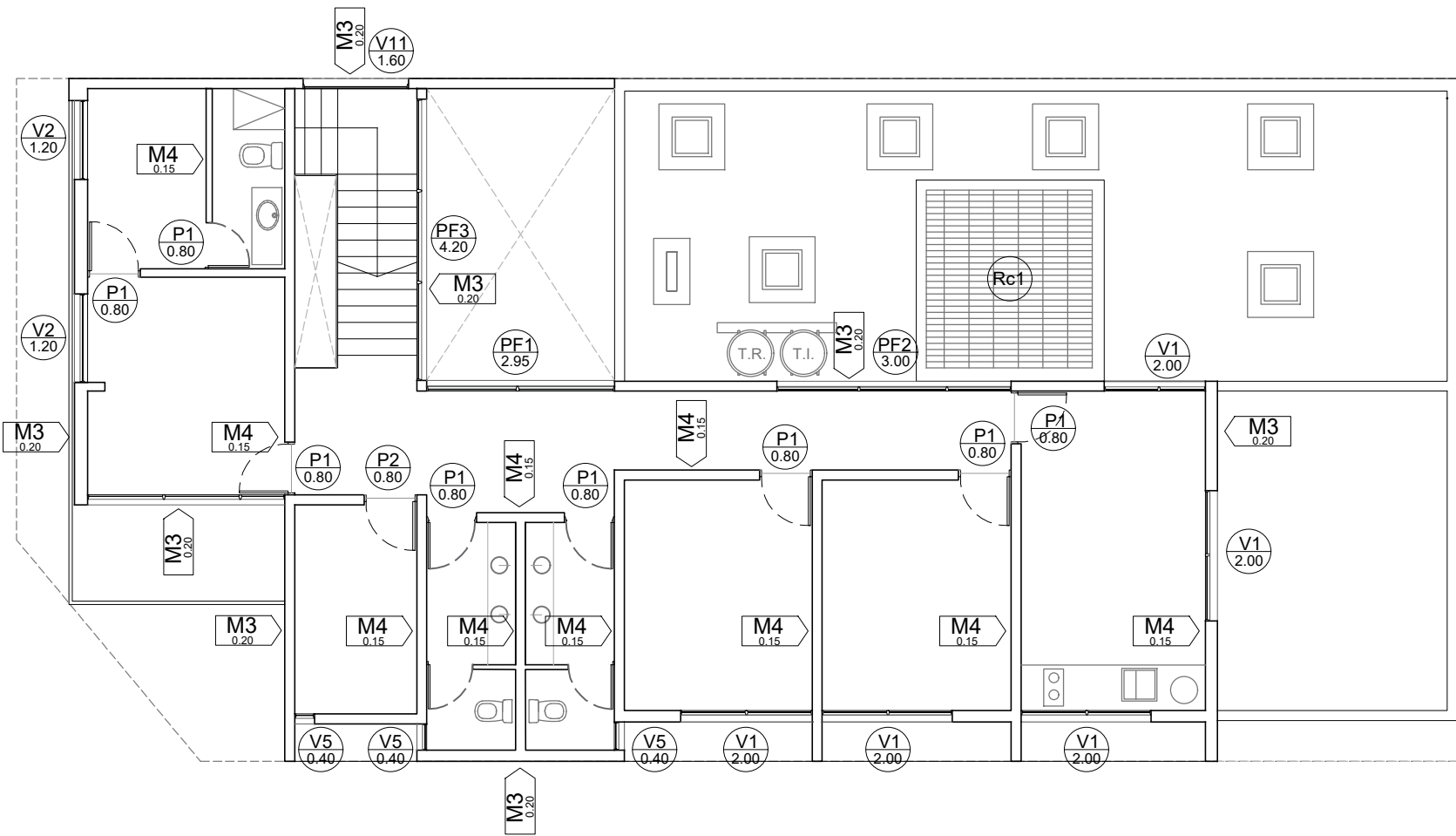
<div><div></div><div></div><div></div><div></div><div></div></div>			
<div>NOTAS</div> <div><p>TODAS LAS MEDIDAS SERÁN VERIFICADAS POR EL CONTRATISTA Y CONFIRMADAS POR LA INSPECCIÓN, PREVIO A LA RECEPCIÓN DE LOS TRABAJOS. LOS NIVELES DETERMINADOS EN LOS PLANOS SON APROXIMADOS, Y DEBERÁN SER VERIFICADOS EN LA OBRA.</p><p>LA INFORMACIÓN TÉCNICA INCLUIDA EN LOS PLANOS Y EN EL PLIEGO ES A MODO REFERENCIAL Y NO EXIME AL CONTRATISTA DE REALIZAR LOS ESTUDIOS TÉCNICOS NECESARIOS A SU CARGO.</p></div>	ESC: 1:100	PROYECTO: Construcción de Dependencias Policiales de la Mujer, la Familia y Seguridad Local	CONTRATISTA:
	ARCHIVO: comisaria de seguridad ciudadana - planos dppu_2025.12.12 (1).dwg	CONTENIDO: ARQUITECTURA - PLANTA TECHOS	Nº PLANO: 03
		EXPEDIENTES: EX-2025-46125624- -GDEBA-DEOPISU	FECHA: DICIEMBRE 2025





- | | | | |
|---|---|--|---|
|      | | | |
| NOTAS
*TODAS LAS MEDIDAS SERÁN VERIFICADAS POR EL CONTRATISTA Y CONFIRMADAS POR LA INSPECCIÓN PREVIA A LA EJECUCIÓN DE LOS TRABAJOS. LOS NIVELES DETERMINADOS EN LOS PLANOS SON APROXIMADOS, Y DEBERÁN SER VERIFICADOS EN LA OBRA.
LA INFORMACIÓN TÉCNICA INCLUIDA EN LOS PLANOS Y EN AL PLANOS DE SU ASESORIA TÉCNICA, Y NO DAME AL CONTRATISTA DE REALIZAR LOS ESTUDIOS TÉCNICOS NECESARIOS A SU CARGO. | ESC: 1:100 | PROYECTO: Construcción de Dependencias Policiales de la Mujer, la Familia y Seguridad Local | CONTRATISTA: |
| | ARCHIVO: comisaria de seguridad ciudadana - planos dppu_2025.12.12 (1).dwg | CONTENIDO: ARQUITECTURA - CARPINTERÍAS Y MUROS - PLANTA BAJA

EXPEDIENTES:
EX-2025-46125624 - GDEBA-DEOPISU | Nº PLANO: 04

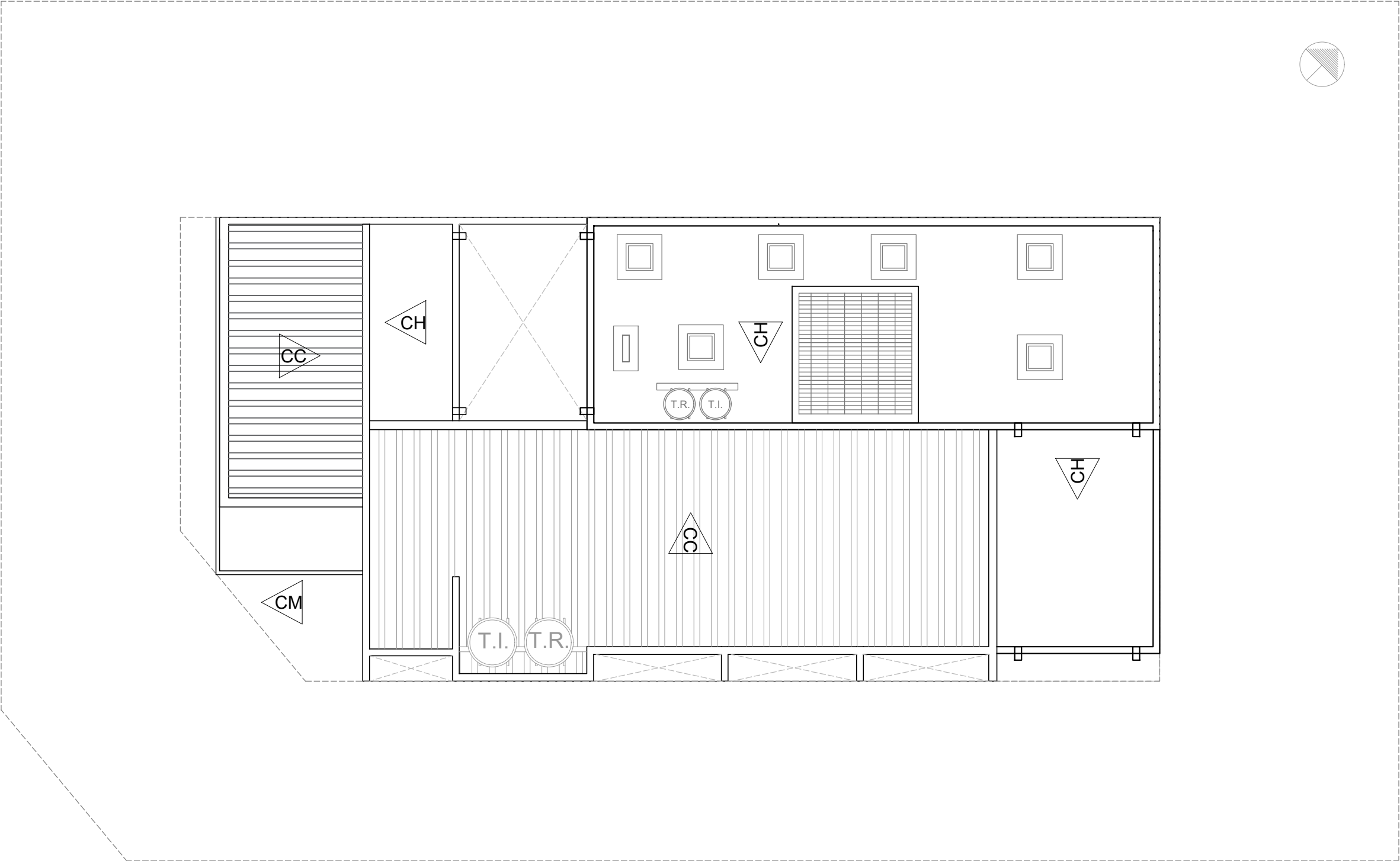
FECHA: DICIEMBRE 2025 |



REFERENCIAS

- M3**
0.20 LADRILLO HUECO 18X18X33
- M4**
0.15 LADRILLO HUECO 12X18X33
-  PISO CEMENTO RODILLADO
-  PISO CEMENTO ALISADO

NOTAS <small>TODAS LAS MEDIDAS SERAN VERIFICADAS POR EL CONTRATISTA Y CONFIRMADAS POR LA INSPECCION PREVIA A LA RECCION DE LOS TRABAJOS. LOS NIVELES DETERMINADOS EN LOS PLANOS SON APROXIMADOS, Y DEBERAN SER VERIFICADOS EN LA OBRA.</small> <small>LA INFORMACION TECNICA INCLUIDA EN LOS PLANOS Y EN EL PLIEGO ES A MODO REFERENCIAL Y NO GARANTIA EL CONTRATISTA DE REALIZAR LOS ESTUDIOS TECNICOS NECESARIOS A SU CARGO.</small>	ESC: 1:100	PROYECTO: Construcción de Dependencias Policiales de la Mujer, la Familia y Seguridad Local	CONTRATISTA:
		CONTENIDO: ARQUITECTURA - CARPINTERIAS Y MUROS - PLANTA ALTA	Nº PLANO: 05
	ARCHIVO: comisaria de seguridad ciudadana - planos dppu_2025.12.12 (1).dwg	EXPEDIENTES: EX-2025-46125624- -GDEBA-DEOPISU	FECHA: DICIEMBRE 2025

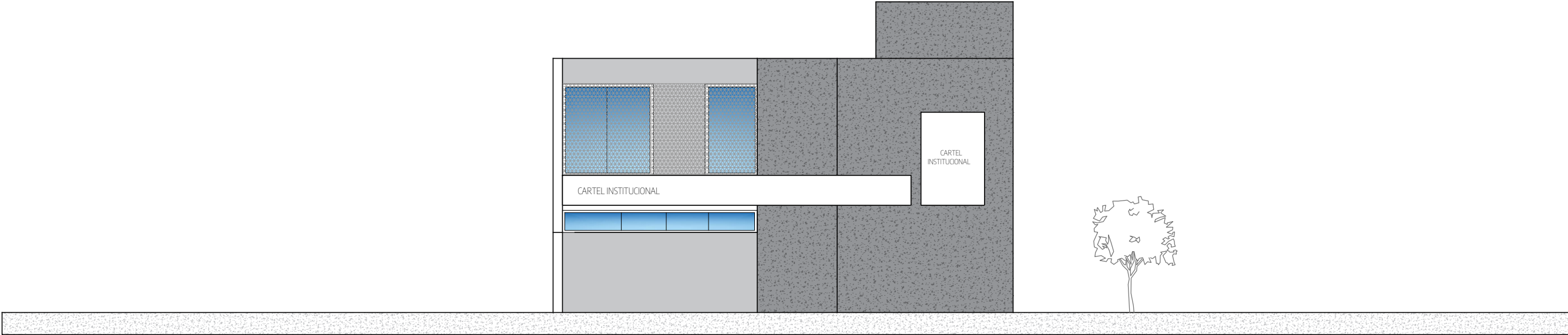


REFERENCIAS

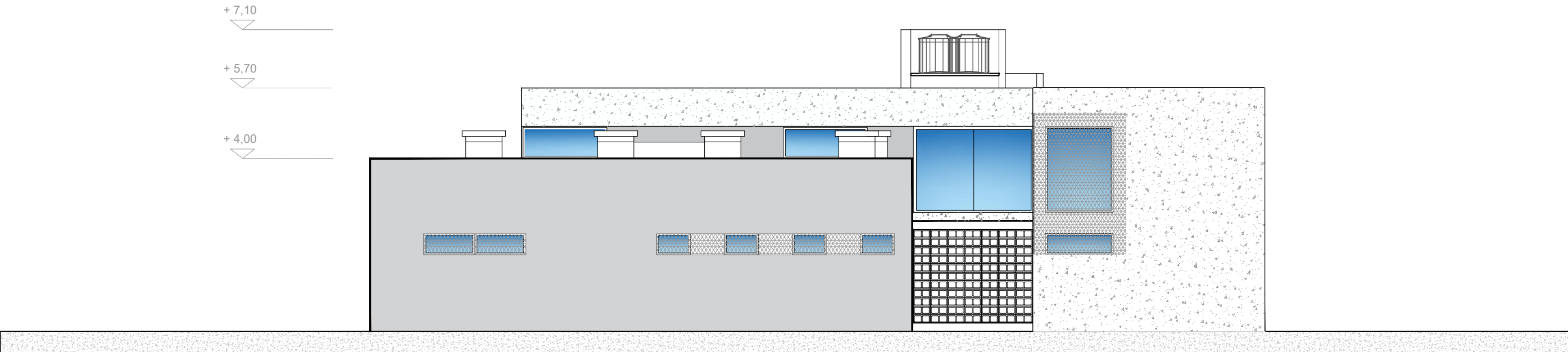
- CM CHAPA MICROPERFORADA
- CC CUBIERTA DE CHAPA
- CH CUBIERTA DE HORMIGON

<div><div><div>Municipio de La Matanza</div></div><div><div><div>DPAP SERVICIO PROVINCIAL DE ARQUITECTURA POLICIAL MINISTERIO DE SEGURIDAD</div></div><div><div><div>OPISU OFICINA PROVINCIAL DE INSPECCIÓN Y SEGUIMIENTO URBANO</div></div><div><div><div>MINISTERIO DE HÁBITAT Y DESARROLLO URBANO</div></div><div><div><div>GOBIERNO DE LA PROVINCIA DE BUENOS AIRES</div></div></div></div></div></div></div>			
<p>NOTAS</p> <p>TODAS LAS MEDIDAS SERÁN VERIFICADAS POR EL CONTRATISTA Y CONFIRMADAS POR LA INSPECCIÓN PREVIA A LA EJECUCIÓN DE LOS TRABAJOS. LOS NIVELES DETERMINADOS EN LOS PLANOS SON APROXIMADOS, Y DEBERÁN SER VERIFICADOS EN LA OBRA.</p> <p>LA INFORMACIÓN TÉCNICA INCLUIDA EN LOS PLANOS Y EN EL PLIEGO ES A MODO REFERENCIAL Y NO EXONERA AL CONTRATISTA DE REALIZAR LOS ESTUDIOS TÉCNICOS NECESARIOS A SU CARGO.</p>	ESC: 1:100	PROYECTO: Construcción de Dependencias Policiales de la Mujer, la Familia y Seguridad Local	CONTRATISTA:
	ARCHIVO: comisaria de seguridad ciudadana - planos dppu_2025.12.12 (1).dwg	CONTENIDO: ARQUITECTURA - CUBIERTAS - PLANTA TECHOS	Nº PLANO: 06
		EXPEDIENTES: EX-2025-46125624- -GDEBA-DEOPISU	FECHA: DICIEMBRE 2025

VISTA FRONTAL

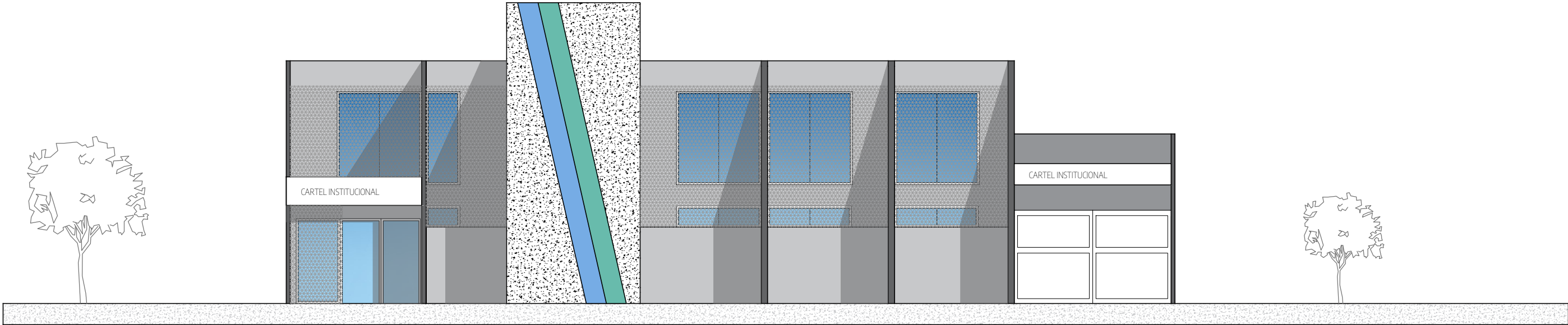


VISTA LATERAL IZQUIERDA

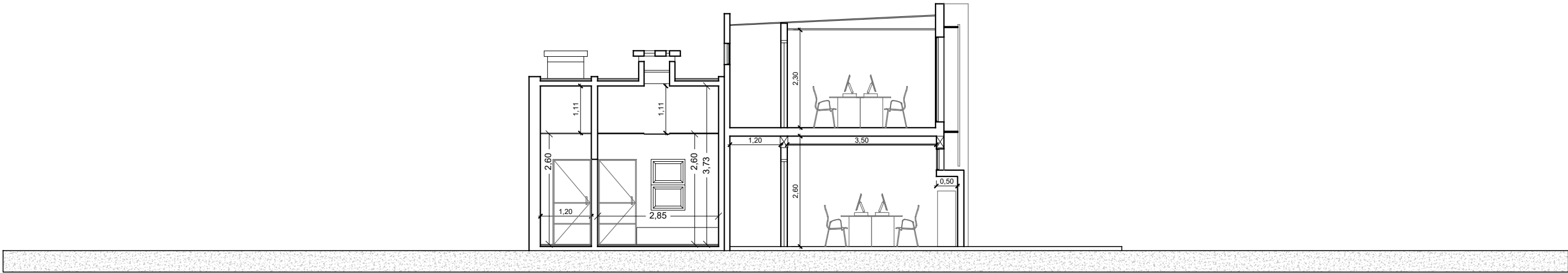



<div><div><div>Municipio de La Matanza</div></div><div><div>DPAP</div><div>SERVICES PROVINCIAL DE ARQUITECTURA POLICIAL</div><div>MINISTERIO DE SEGURIDAD</div></div><div><div><div>OPISU</div><div>OPERAÇÕES DE INTERVENÇÃO</div></div><div>MINISTERIO DE HABITAT Y DESARROLLO URBANO</div></div><div><div><div>GOBIERNO DE LA PROVINCIA DE BUENOS AIRES</div></div></div></div>			
<div>NOTAS</div> <div>TODAS LAS MEDIDAS SERAN VERIFICADAS POR EL CONTRATISTA Y CONFIRMADAS POR LA INSPECCION PREVIA A LA RECCION DE LOS TRABAJOS. LOS NIVELES DETERMINADOS EN LOS PLANOS SON APROXIMADOS, Y DEBERAN SER VERIFICADOS EN LA OBRA.</div> <div>LA INFORMACION TECNICA INCLUIDA EN LOS PLANOS Y EN EL PLIEGO ES A MODO REFERENCIAL Y NO EXHAUSTIVO. EL CONTRATISTA DEBE REALIZAR LOS ESTUDIOS TECNICOS NECESARIOS A SU CARGO.</div>	ESC: 1:100	PROYECTO: Construcción de Dependencias Policiales de la Mujer, la Familia y Seguridad Local	CONTRATISTA:
	ARCHIVO: comisaria de seguridad ciudadana - planos dppu_2025.12.12 (1).dwg	CONTENIDO: ARQUITECTURA - VISTAS	Nº PLANO: 07
		EXPEDIENTES: EX-2025-46125624- -GDEBA-DEOPISU	FECHA: DICIEMBRE 2025

VISTA LATERAL DERECHA



CORTE C-C

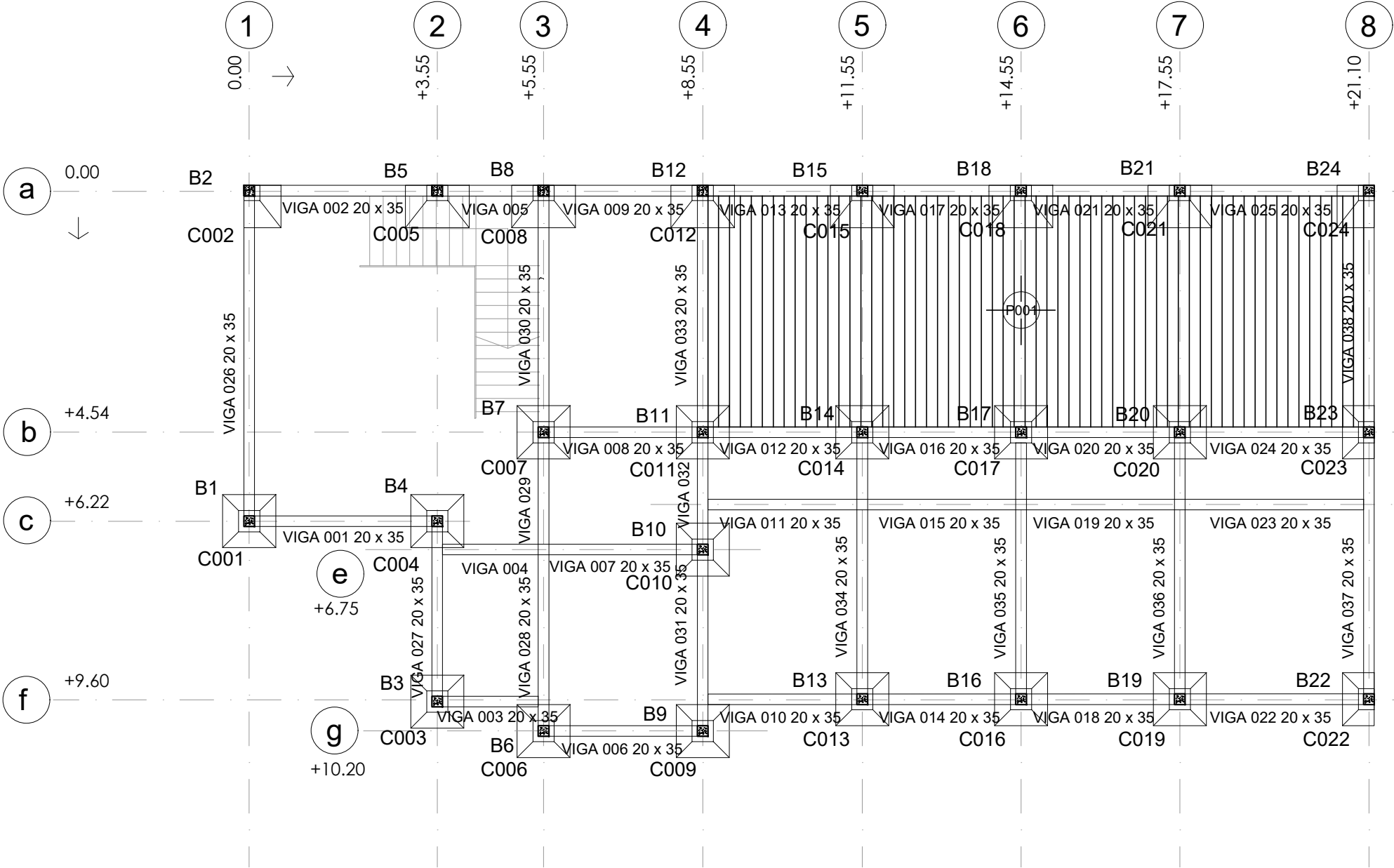


<div><div><div>Municipio de La Matanza</div></div><div><div><div><div>DPAP</div><div>DEPARTAMENTO DE PLANEAMIENTO DE ARQUITECTURA POLICIAL</div></div><div><div>MINISTERIO DE SEGURIDAD</div></div></div><div><div><div>OPISU</div><div>OFICINA PROYECTOS DE INICIATIVA SOCIAL URBANA</div></div><div><div>MINISTERIO DE HABITAT Y DESARROLLO URBANO</div></div><div><div><div>GOBIERNO DE LA PROVINCIA DE BUENOS AIRES</div></div></div></div></div></div>				
<div>NOTAS</div> <div>TODAS LAS MEDIDAS SERAN VERIFICADAS POR EL CONTRATISTA Y CONFIRMADAS POR LA INSPECCION PREVIA A LA RECEPCION DE LOS TRABAJOS. LOS NIVELES DETERMINADOS EN LOS PLANOS SON APROXIMADOS, Y DEBERAN SER VERIFICADOS EN LA OBRA.</div> <div>LA INFORMACION TECNICA INCLUIDA EN LOS PLANOS Y EN EL PLIEGO ES A MODO REFERENCIAL Y NO DARNÉ AL CONTRATISTA DE REALIZAR LOS ESTUDIOS TECNICOS NECESARIOS A SU CARGO.</div>	ESC: 1:100	PROYECTO: Construcción de Dependencias Policiales de la Mujer, la Familia y Seguridad Local		CONTRATISTA:
	ARCHIVO: comisaria de seguridad ciudadana - planos dppu_2025.12.12 (1).dwg	CONTENIDO: ARQUITECTURA - VISTAS - CORTES		Nº PLANO: 08
		EXPEDIENTES: EX-2025-46125624 - GDEBA-DEOPISU		FECHA: DICIEMBRE 2025

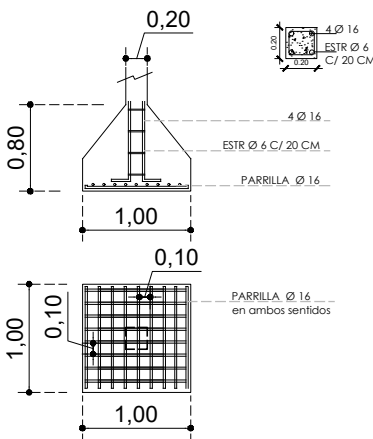
Architectural section drawing of a building with two floors and a rooftop terrace. The drawing includes elevation markers on the left: +7,10, +5,70, +4,00, +2,80, and +/- 0,00. The building features a 'CARTEL INSTITUCIONAL' on the ground floor, a wheelchair accessible entrance, and a car parked on the right. The roof is labeled 'Cubierta de chapa acanalada gris'. Interior details include desks, chairs, and a sink. Dimensions are provided for various spaces and elements.

<div><div><div>Municipio de La Matanza</div></div><div><div>DPAP</div><div>DIRECCIÓN PROVINCIAL DE ARQUITECTURA Y OBRAS PÚBLICAS</div><div>MINISTERIO DE SEGURIDAD</div></div><div><div><div>OPISU</div><div>OFICINA PROVINCIAL DE INSPECCIÓN DE SEGURIDAD URBANA</div></div><div><div>MINISTERIO DE HABITAT Y DESARROLLO URBANO</div></div><div><div>GOBIERNO DE LA PROVINCIA DE BUENOS AIRES</div></div></div></div>			
<div>NOTAS</div> <div>TODAS LAS MEDIDAS SERÁN VERIFICADAS POR EL CONTRATISTA Y CONFIRMADAS POR LA INSPECCIÓN, PREVIO A LA EJECUCIÓN DE LOS TRABAJOS. LOS MODELOS ENTREGADOS EN LOS PLANOS SON APROXIMADOS, Y DEBERÁN SER VERIFICADOS EN LA OBRA.</div> <div>LA INFORMACIÓN TÉCNICA INCLUIDA EN LOS PLANOS Y EN EL PUEBLO A MEDIO REPRESENTAL Y/O DEMAL, CONTRATISTA DE REALIZAR LOS DISEÑOS TÉCNICOS NECESARIOS A SU CARGO.</div>	ESC: 1:100	PROYECTO: Construcción de Dependencias Policiales de la Mujer, la Familia y Seguridad Local	CONTRATISTA:
	ARCHIVO: comisaria de seguridad ciudadana - planos dppu_2025.12.12 (1).dwg	CONTENIDO: ARQUITECTURA - CORTES	Nº PLANO: 09
		EXPEDIENTES: EX-2025-46125624 - GDEBA-DEOPIU	FECHA: DICIEMBRE 2025

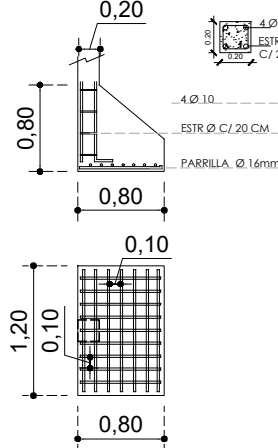
PLANTA ESTRUCTURA - BASES



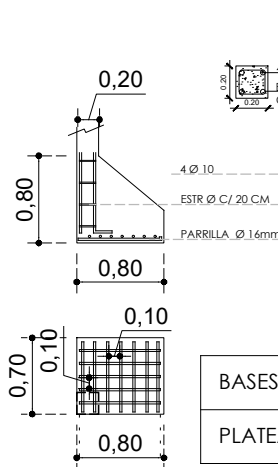
BASES CENTRADAS 1.00 m x 1.00 m cant: 14 u



BASES EXCENTRICAS 0.80 m x 1.20 m cant: 8u



BASES EXCENTRICAS 0.80 m x 1.20 m cant: 2u

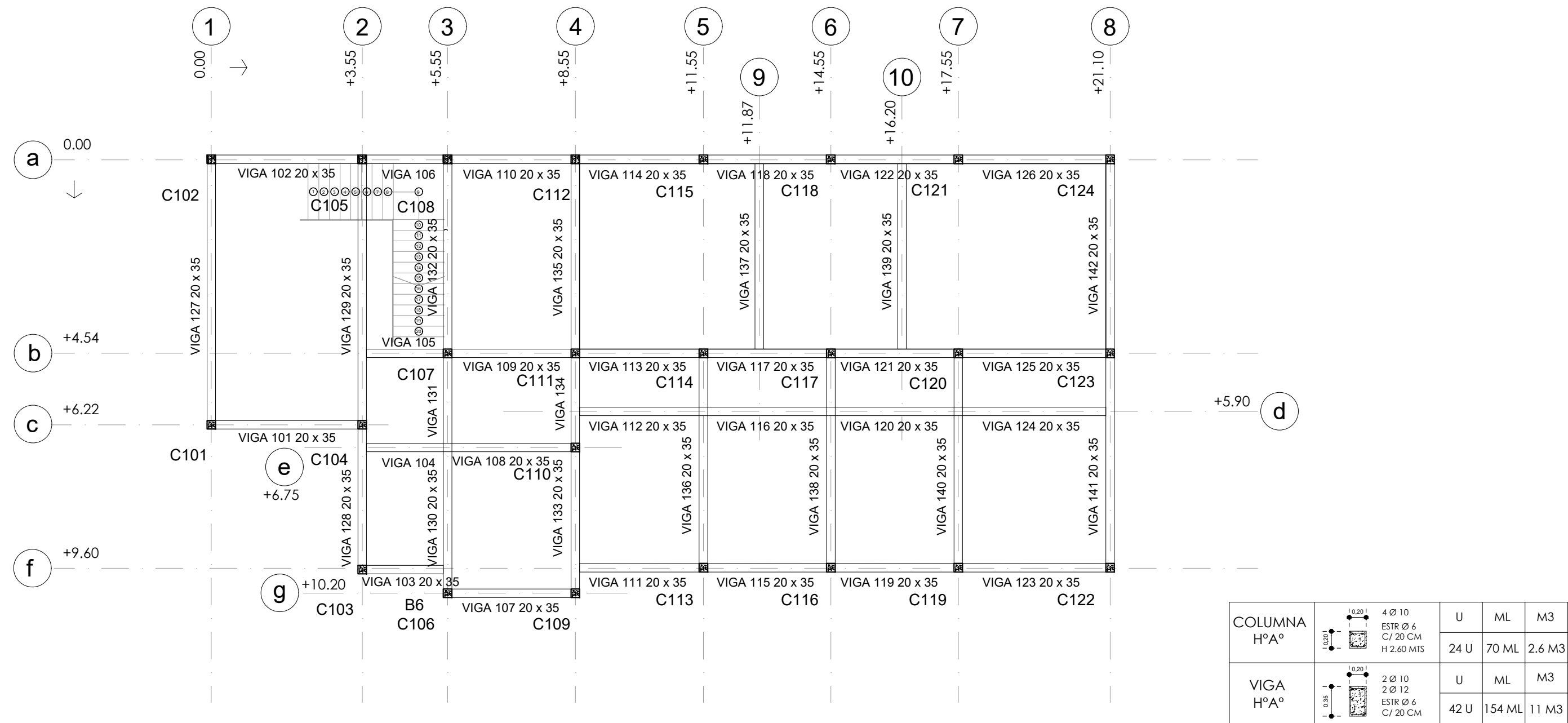


BASES	12 M3
PLATEA	11 M3

EL CONTRATISTA: Deberá realizar el cálculo de la estructura asumiendo la responsabilidad integral del mismo, así como el constructor de la estructura será responsable total de su ejecución y su comportamiento.

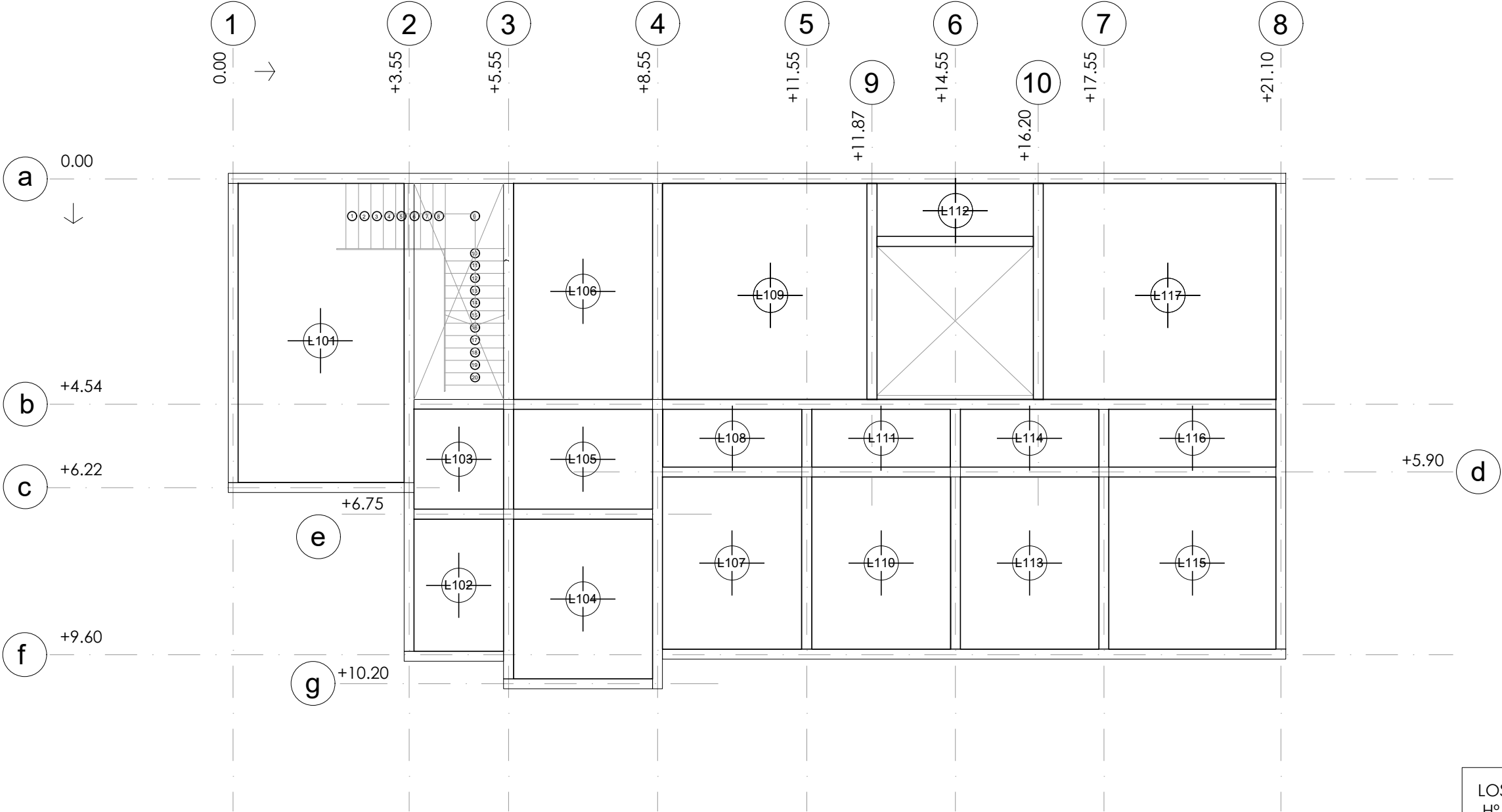
<div>NOTAS</div> <div>TODAS LAS MEDIDAS SERAN VERIFICADAS POR EL CONTRATISTA Y CONFIRMADAS POR LA INSPECCION PREVIA A LA RECCION DE LOS TRABAJOS. LOS NIVELES DETERMINADOS EN LOS PLANOS SON APROXIMADOS, Y DEBERAN SER VERIFICADOS EN LA OBRA.</div> <div>LA INFORMACION TECNICA INCLUIDA EN LOS PLANOS Y EN EL PLIEGO ES A MODO REFERENCIAL Y NO EXHAUSTIVO. EL CONTRATISTA DEBE REALIZAR LOS ESTUDIOS TECNICOS NECESARIOS A SU CARGO.</div>	<div>Municipio de La Matanza</div> <div>DPAP</div> <div>SECRETARIA PROVINCIAL DE ARQUITECTURA POLICIAL</div> <div>MINISTERIO DE SEGURIDAD</div>	<div>OPISU</div> <div>MINISTERIO DE HABITAT Y DESARROLLO URBANO</div>	<div>GOBIERNO DE LA PROVINCIA DE BUENOS AIRES</div>
	NOTAS	PROYECTO: Construcción de Dependencias Policiales de la Mujer, la Familia y Seguridad Local	CONTRATISTA:
	ARCHIVO: comisaria de seguridad ciudadana - planos dppu_2025.12.12 (1).dwg	CONTENIDO: ESTRUCTURA - PLANTA FUNDACIONES	Nº PLANO: 10
		EXPEDIENTES: EX-2025-46125624- GDEBA-DEOPISU	FECHA: DICIEMBRE 2025

PLANTA COLUMNAS Y VIGAS - PB



EL CONTRATISTA: Deberá realizar el cálculo de la estructura asumiendo la responsabilidad integral del mismo, así como el constructor de la estructura será responsable total de su ejecución y su comportamiento.

PLANTA LOSAS HºAº - PB

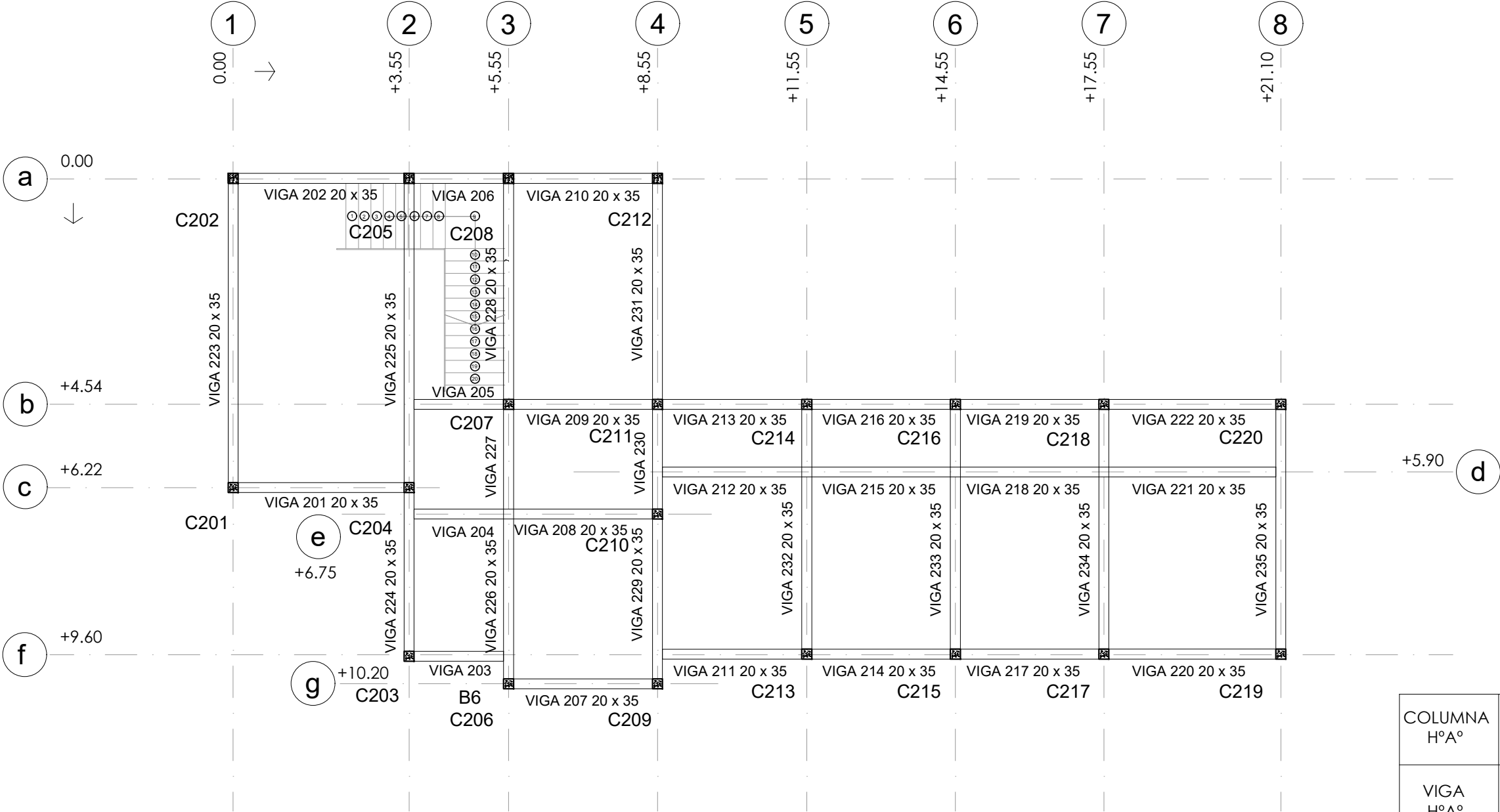


LOSA HºAº		Ø 8 C/15 CM	U	M2	M3
		Ø 8 C/20 CM	17 U	160 M2	24 M3

EL CONTRATISTA: Deberá realizar el cálculo de la estructura asumiendo la responsabilidad integral del mismo, así como el constructor de la estructura será responsable total de su ejecución y su comportamiento.

<div><div></div><div></div><div></div><div></div><div></div></div>			
NOTAS <small>TODAS LAS MEDIDAS SERÁN VERIFICADAS POR EL CONTRATISTA Y CONFIRMADAS POR LA INSPECCIÓN PREVIA A LA RECEPCIÓN DE LOS TRABAJOS. LOS NIVELES DETERMINADOS EN LOS PLANOS SON APROXIMADOS, Y DEBERÁN SER VERIFICADOS EN LA OBRA. LA INFORMACIÓN TÉCNICA INCLUIDA EN LOS PLANOS Y EN EL PLIEGO ES A MODO REFERENCIAL Y NO EXHAUSTIVO. EL CONTRATISTA DEBE REALIZAR LOS ESTUDIOS TÉCNICOS NECESARIOS A SU CARGO.</small>	ESC: 1:100	PROYECTO: Construcción de Dependencias Policiales de la Mujer, la Familia y Seguridad Local	CONTRATISTA:
	ARCHIVO: comisaria de seguridad ciudadana - planos dppu_2025.12.12 (1).dwg	CONTENIDO: ESTRUCTURA - LOSAS - PLANTA BAJA	Nº PLANO: 12
		EXPEDIENTES: EX-2025-46125624- GDEBA-DEOPISU	FECHA: DICIEMBRE 2025

PLANTA COLUMNAS Y VIGAS - PA

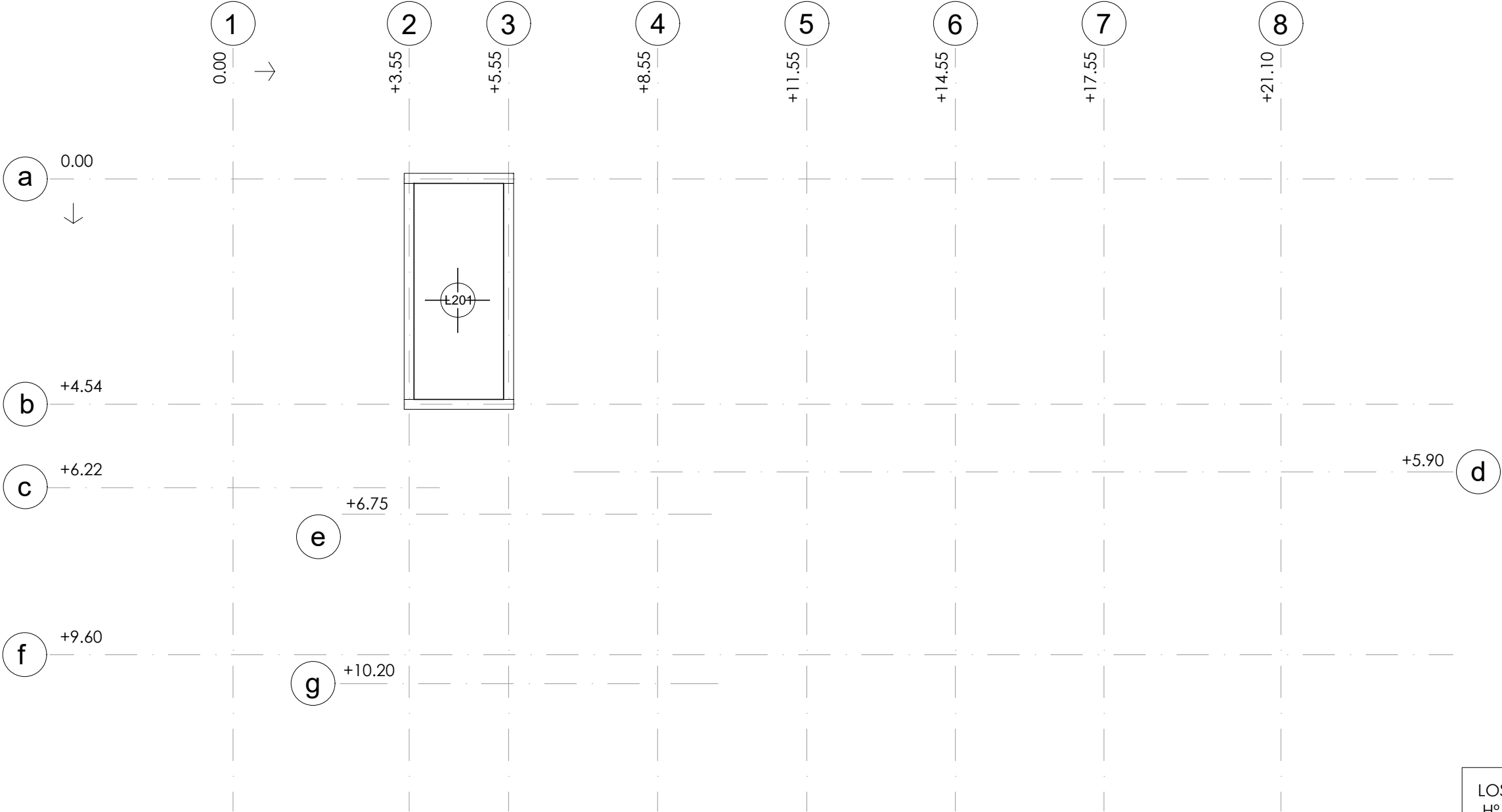


COLUMNA HºAº		U	ML	M3
		20 U	60 ML	2.4 M3
VIGA HºAº		U	ML	M3
		35 U	125 ML	9 M3

EL CONTRATISTA: Deberá realizar el cálculo de la estructura asumiendo la responsabilidad integral del mismo, así como el constructor de la estructura será responsable total de su ejecución y su comportamiento.

<div><div></div><div></div><div></div><div></div><div></div></div>			
<div>NOTAS</div> <div>TODAS LAS MEDIDAS SERÁN VERIFICADAS POR EL CONTRATISTA Y CONFIRMADAS POR LA INSPECCIÓN PREVIA A LA RECEPCIÓN DE LOS TRABAJOS. LOS NIVELES DETERMINADOS EN LOS PLANOS SON APROXIMADOS, Y DEBERÁN SER VERIFICADOS EN LA OBRA.</div> <div>LA INFORMACIÓN TÉCNICA INCLUIDA EN LOS PLANOS Y EN EL PLIEGO ES A MODO REFERENCIAL Y NO EXIME AL CONTRATISTA DE REALIZAR LOS ESTUDIOS TÉCNICOS NECESARIOS A SU CARGO.</div>	ESC: 1:100	PROYECTO: Construcción de Dependencias Policiales de la Mujer, la Familia y Seguridad Local	CONTRATISTA:
	ARCHIVO: comisaria de seguridad ciudadana - planos dppu_2025.12.12 (1).dwg	CONTENIDO: ESTRUCTURA - PLANTA ALTA	Nº PLANO: 13
		EXPEDIENTES: EX-2025-46125624- GDEBA-DEOPISU	FECHA: DICIEMBRE 2025

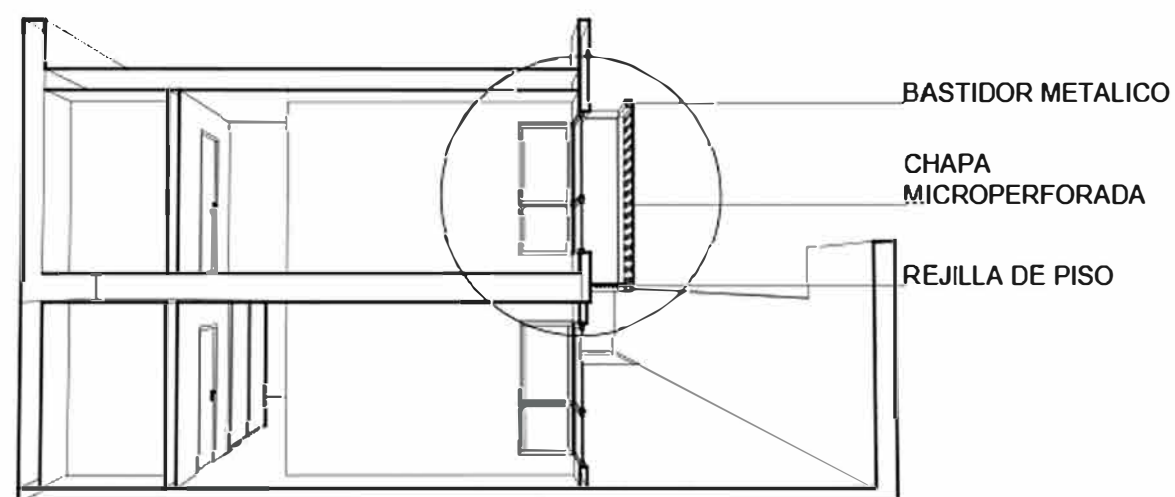
PLANTA LOSAS HºAº - PA



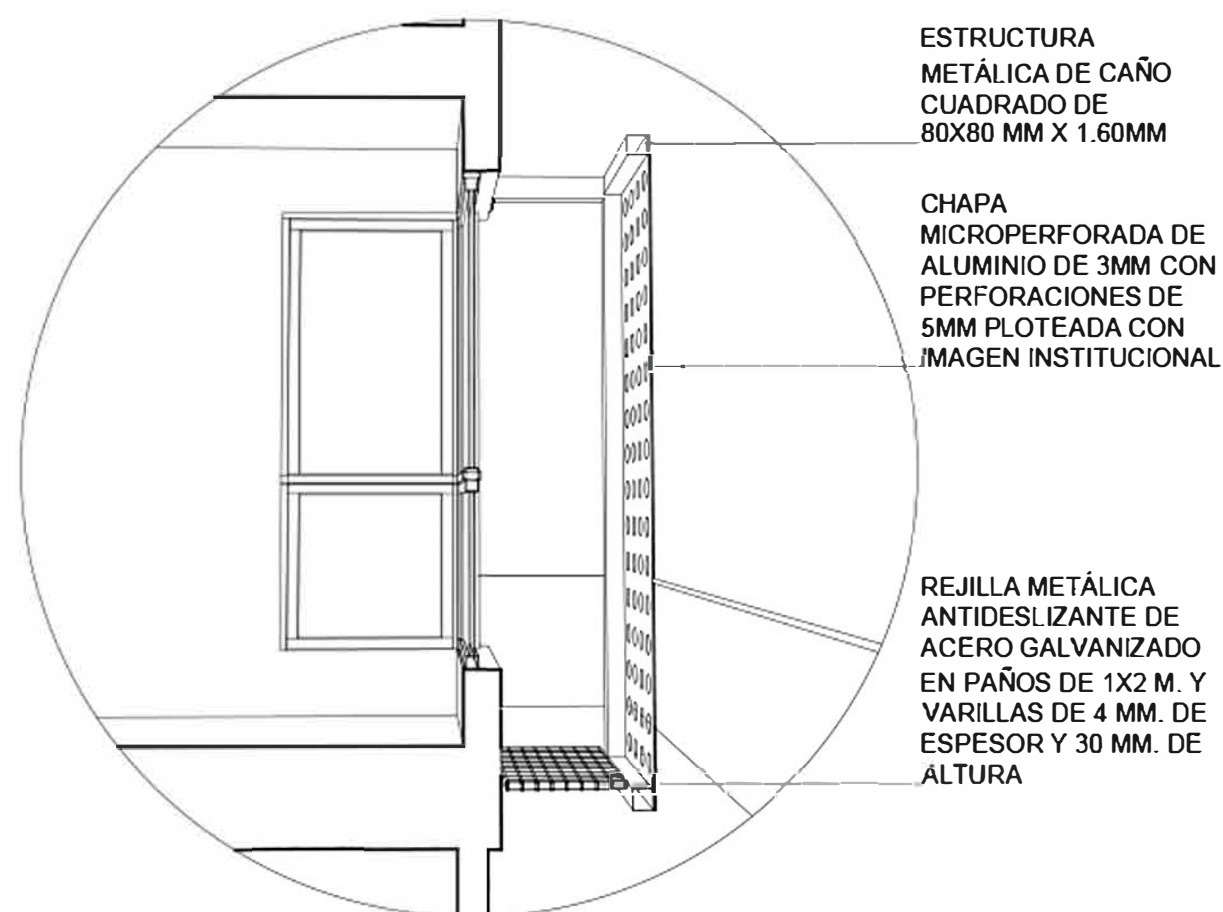
LOSA HºAº		U	M2	M3
		1 U	9 M2	1.35 M3

EL CONTRATISTA: Deberá realizar el cálculo de la estructura asumiendo la responsabilidad integral del mismo, así como el constructor de la estructura será responsable total de su ejecución y su comportamiento.

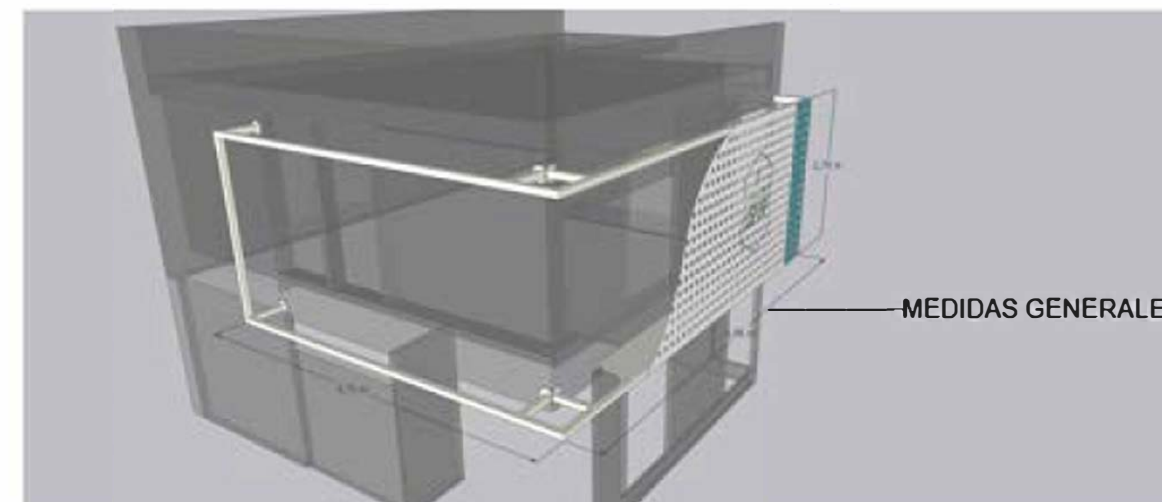
<div><div></div><div></div><div></div><div></div><div></div></div>			
NOTAS <small>TODAS LAS MEDIDAS SERÁN VERIFICADAS POR EL CONTRATISTA Y CONFIRMADAS POR LA INSPECCIÓN PREVIA A LA RECEPCIÓN DE LOS TRABAJOS. LOS NIVELES DETERMINADOS EN LOS PLANOS SON APROXIMADOS, Y DEBERÁN SER VERIFICADOS EN LA OBRA. LA INFORMACIÓN TÉCNICA INCLUIDA EN LOS PLANOS Y EN EL PLIEGO ES A MODO REFERENCIAL Y NO EXIME AL CONTRATISTA DE REALIZAR LOS ESTUDIOS TÉCNICOS NECESARIOS A SU CARGO.</small>	ESC: 1:100	PROYECTO: Construcción de Dependencias Policiales de la Mujer, la Familia y Seguridad Local	CONTRATISTA:
	ARCHIVO: comisaria de seguridad ciudadana - planos dppu_2025.12.12 (1).dwg	CONTENIDO: ESTRUCTURA - LOSAS - PLANTA ALTA	Nº PLANO: 14
		EXPEDIENTES: EX-2025-46125624- -GDEBA-DEOPISU	FECHA: DICIEMBRE 2025



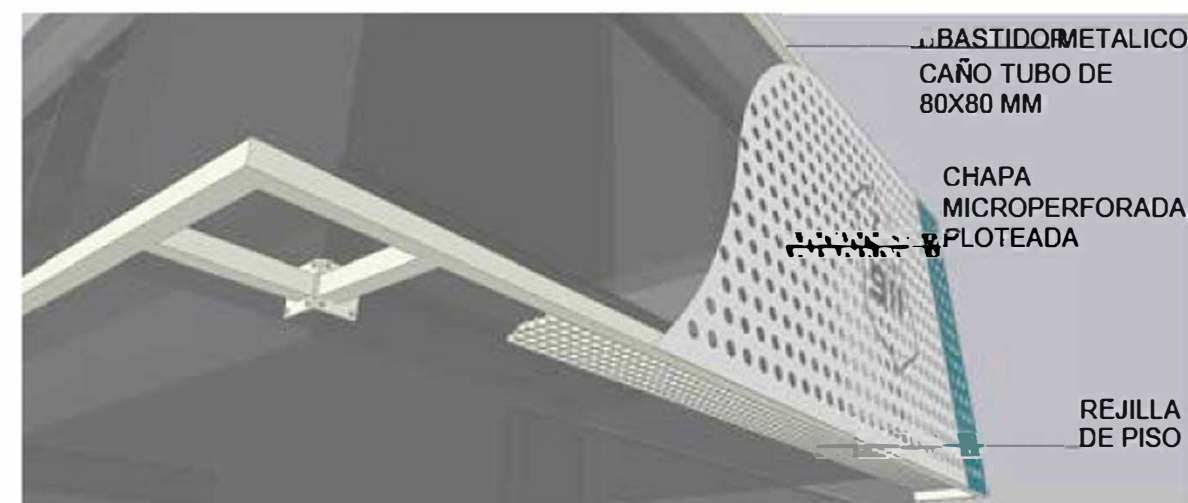
CORTE TRANSVERSAL



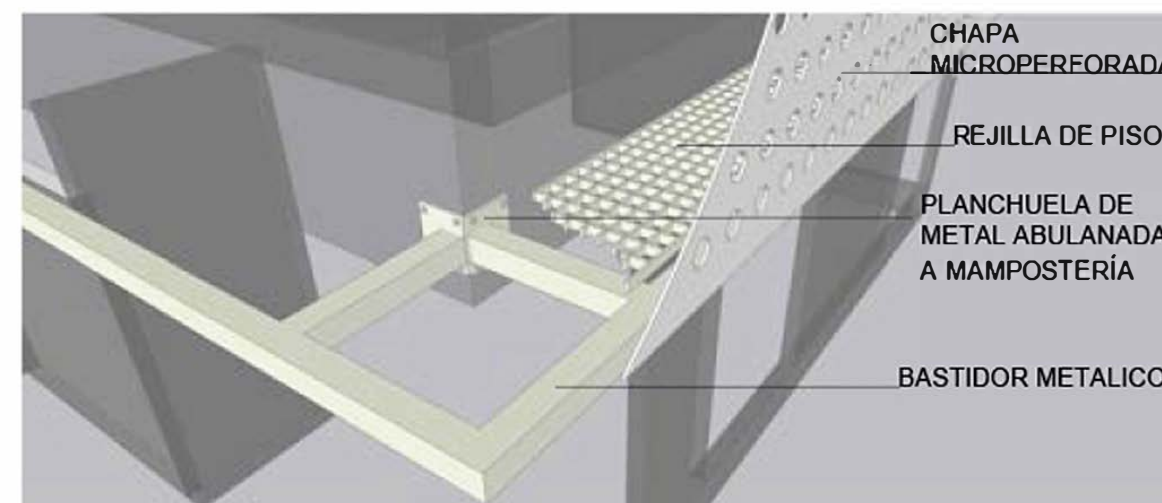
DETALLE PARASOL



DETALLE GENERAL - MEDIDAS

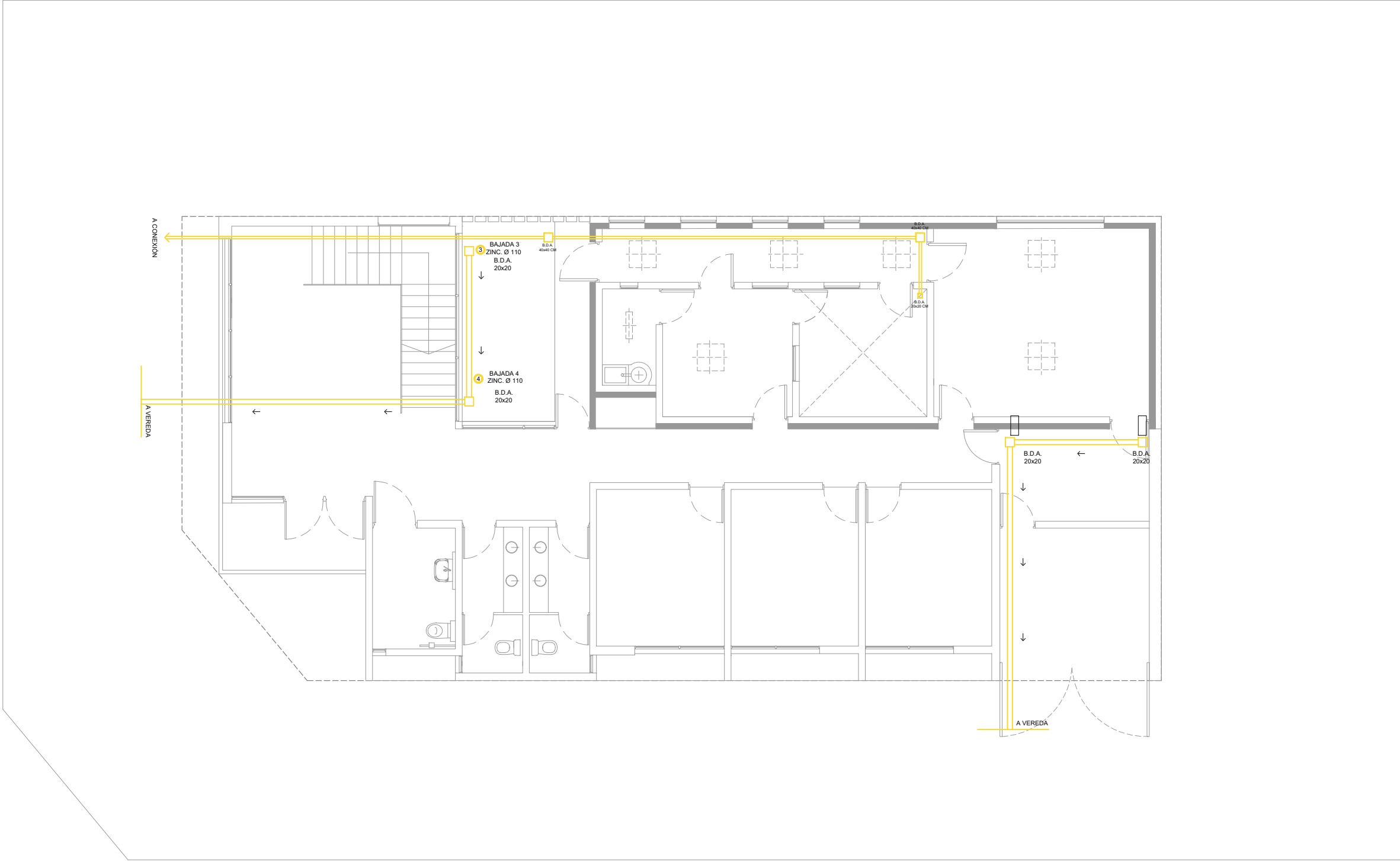


DETALLE GENERAL - IDENTIFICACIÓN





DETALLE GENERAL - VÍNCULOS

<p>NOTAS</p> <p>1. Las medidas dadas en el presente proyecto son de carácter orientativo y no deben ser utilizadas para la construcción sin la supervisión del ingeniero responsable del proyecto.</p> <p>2. La responsabilidad de la construcción de la obra es del contratista.</p>	<p>ES: 1:100</p>	<p>PROYECTO: Construcción de Dependencias Policiales de la Mujer, la Familia y Seguridad Local</p>	<p>CONTRATISTA:</p>
<p>ARCHIVO: comisario de seguridad ciudadana - Paños</p> <p>dpap_2025.12.12 (1).dwg</p>	<p>CONTENIDO: DETALLES</p>	<p>EXPEDIENTES:</p> <p>EX-2025-46125624- GDEBA-DEOPISU</p>	<p>Nº PLANO: 15</p>
<p>FECHA: DICIEMBRE 2025</p>	<p>GOBIERNO DE LA PROVINCIA DE BUENOS AIRES</p>	<p>MINISTERIO DE SEGURIDAD</p>	<p>GOBIERNO DE LA PROVINCIA DE BUENOS AIRES</p>

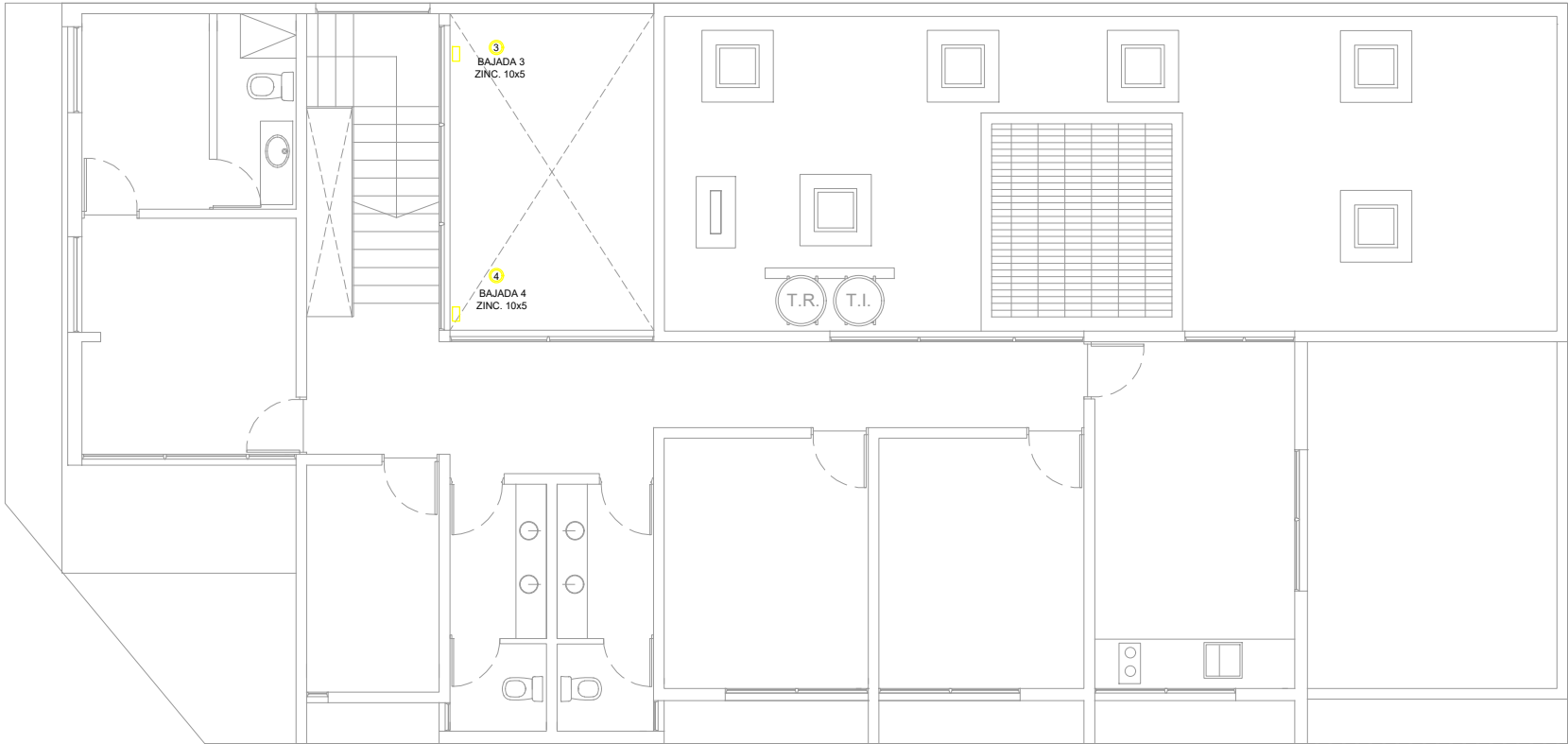


REFERENCIAS


	DISTRIBUCIÓN	CANTIDAD
	CAÑERÍA POLIPROPILENO Ø110	25 ML


	ACCESORIOS	CANTIDAD
	BOCA DE ACCESO 20X20	4 U

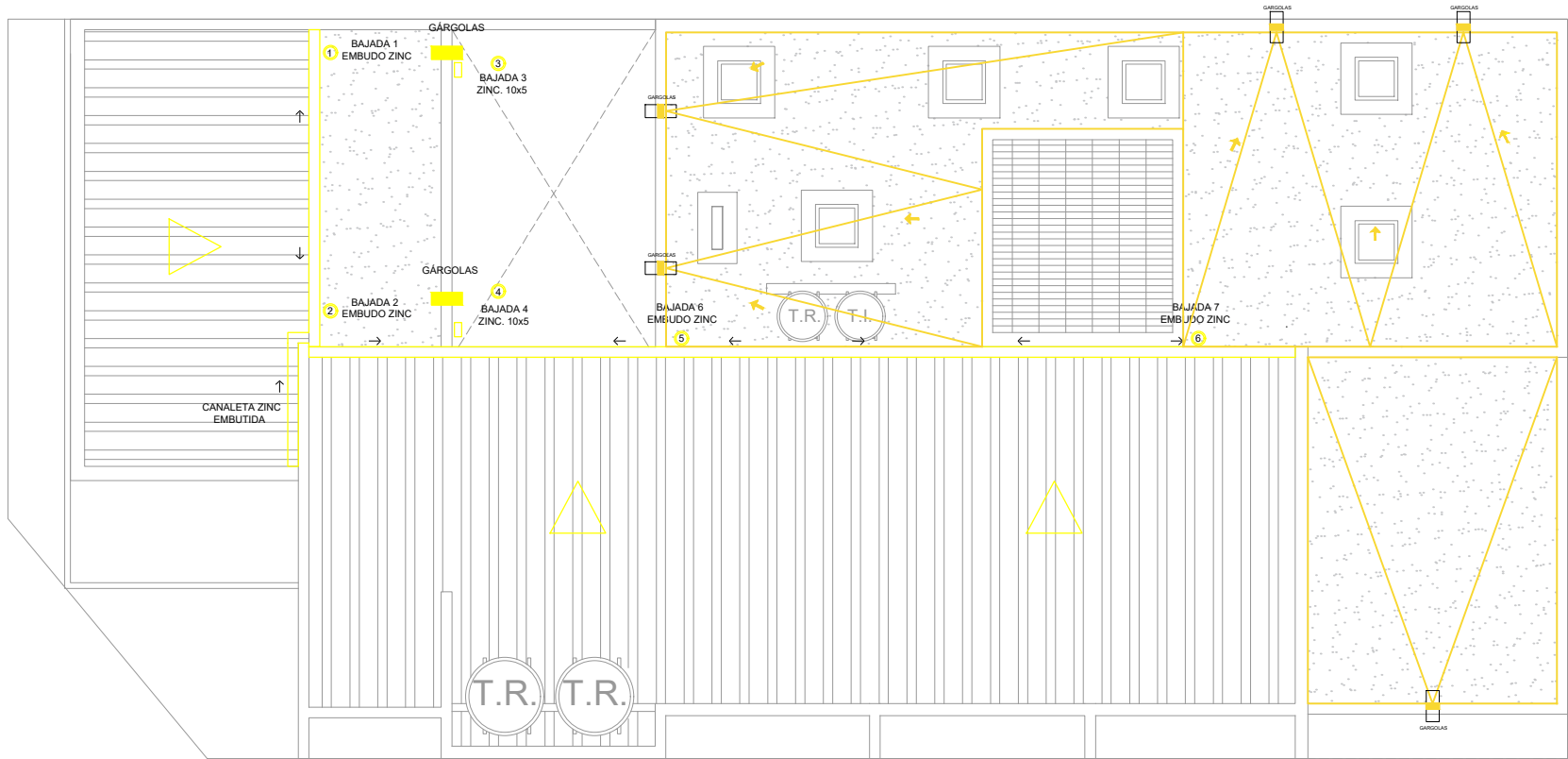
<div><div><div><div>Municipio de La Matanza</div></div><div><div><div><div>DPAP</div><div>SERVIDIO PROVINCIAL DE ARQUITECTURA POLICIAL</div></div><div><div><div><div>OPISU</div><div>OPERAÇÕES DE PLANEJAMENTO E INTERVENÇÃO URBANA</div></div><div><div><div><div>MINISTERIO DE HABITAT Y DESARROLLO URBANO</div></div><div><div><div><div>GOBIERNO DE LA PROVINCIA DE BUENOS AIRES</div></div></div></div></div></div></div></div></div></div></div></div>			
<div>NOTAS</div> <div>TODAS LAS MEDIDAS SERÁN VERIFICADAS POR EL CONTRATISTA Y CONFIRMADAS POR LA INSPECCIÓN PREVIA A LA RECEPCIÓN DE LOS TRABAJOS. LOS NIVELES DETERMINADOS EN LOS PLANOS SON APROXIMADOS, Y DEBERÁN SER VERIFICADOS EN LA OBRA.</div> <div>LA INFORMACIÓN TÉCNICA INCLUIDA EN LOS PLANOS Y EN EL PLIEGO ES A MODO REFERENCIAL Y NO EXHAUSTIVO. EL CONTRATISTA DEBE REALIZAR LOS ESTUDIOS TÉCNICOS NECESARIOS A SU CARGO.</div>	ESC: 1:100	PROYECTO: Construcción de Dependencias Policiales de la Mujer, la Familia y Seguridad Local	CONTRATISTA:
	ARCHIVO: comisaria de seguridad ciudadana - planos dppu_2025.12.12 (1).dwg	CONTENIDO: INSTALACIÓN PLUVIAL - PLANTA BAJA	Nº PLANO: 18
		EXPEDIENTES: EX-2025-46125624- -GDEBA-DEOPISU	FECHA: DICIEMBRE 2025



REFERENCIAS

	ZINGUERIA	CANTIDAD
	BAJADA CAÑERIA Zinc 5X10 Cm	18 ML

	ACCESORIOS	CANTIDAD
	BOCA DE ACCESO 20X20	2 U

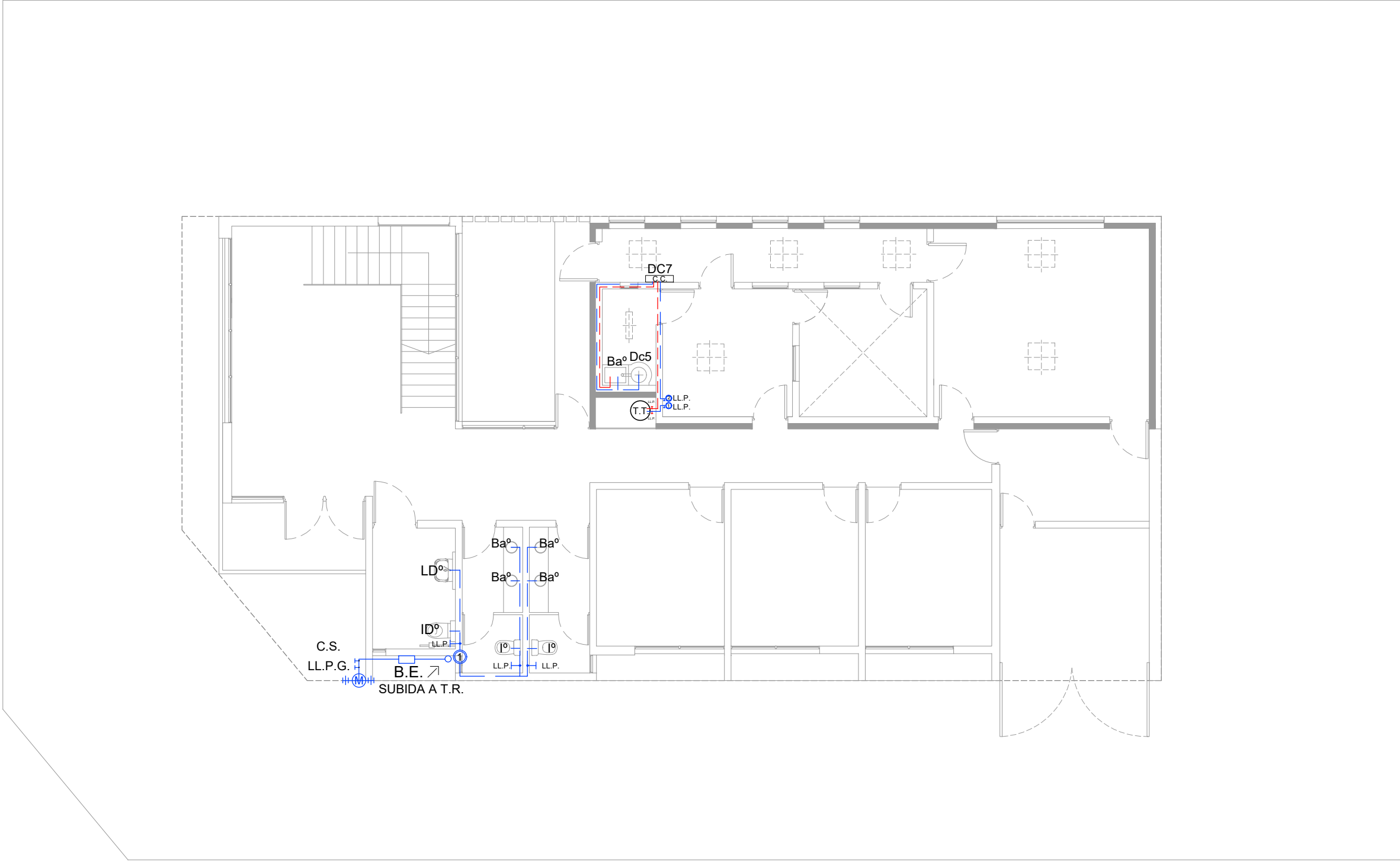


REFERENCIAS

	ZINGUERIA	CANTIDAD
	CANALETA Zinc 7x15x10	24 ML
	CANALETA Zinc Embutida	2 ML

	ACCESORIOS	CANTIDAD
	GARGOLAS	5U
	EMBUDOS	6 U

	B.O.A.	BOCA DE ACCESO 20X20	1 U
	B.O.A.	BOCA DE ACCESO 40X40	2 U



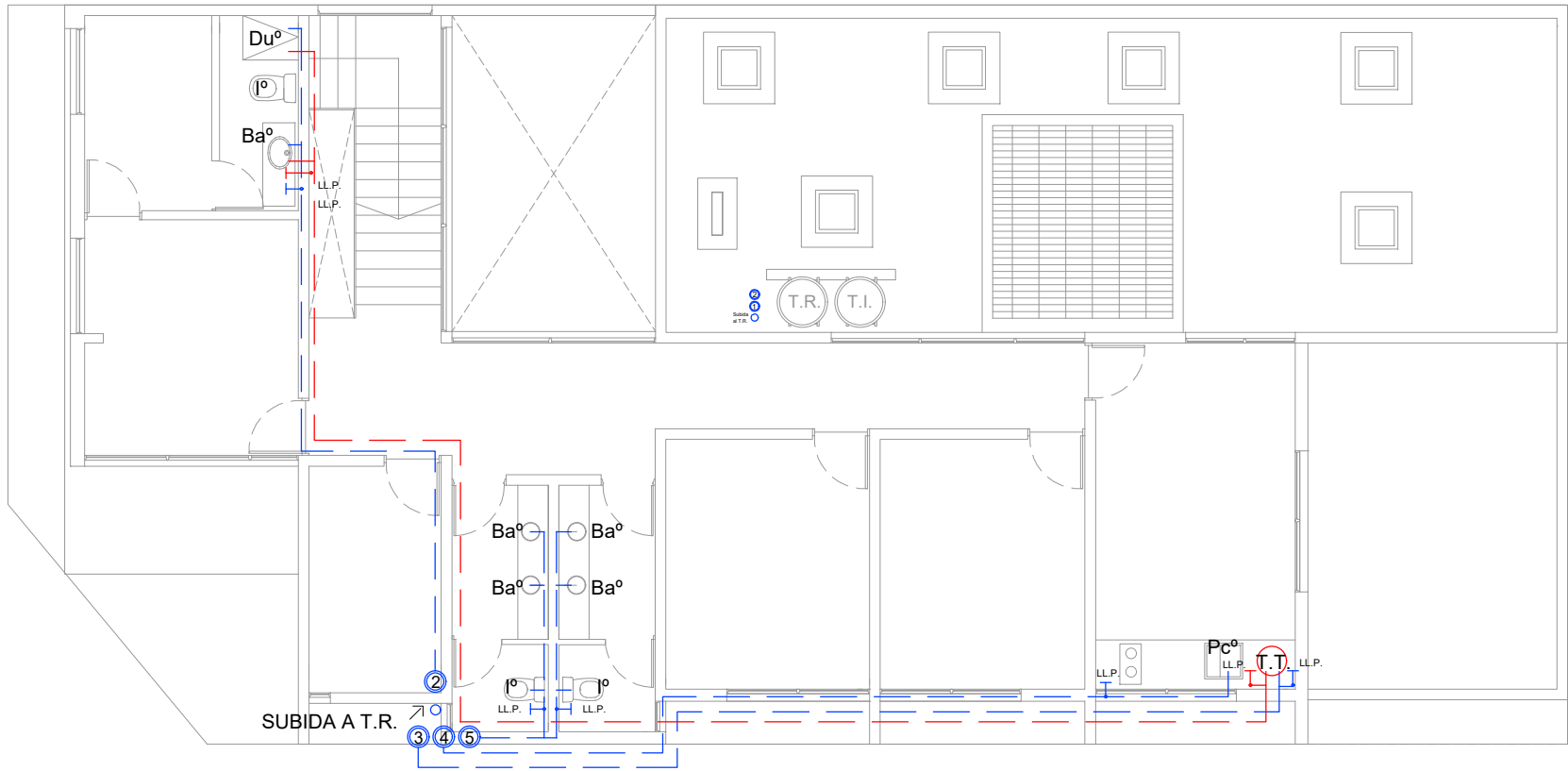
REFERENCIAS

DISTRIBUCIÓN		CANTIDAD
AGUA FRIA POLIPROPILENO TERMOFUSIÓN		TOTAL 42 ML
	ALIMENTACIÓN DE RED	12 ML
	SALIDA DEL TANQUE BAJADA 1	30 ML
	SALIDA DEL T.T. AGUA CALIENTE	

	ARTEFACTOS	CANTIDAD
	KIT INODORO Y MOCHILA	2 U
	BACHA ACERO INOXIDABLE Ø 34	4 U
	INODORO LARGO DISCAPACITADOS	1 U
	LAVATORIO DISCAPACITADOS	1 U

	CANILLAS DE SERVICIO	1 U
	BOMBA CENTRÍFUGA DE ELEVACIÓN	1 U
	CONJUNTO BLOKY DC5	1 U
	CAJA DE COMANDO DC7	1 U
	TERMOTANQUE ELECTRICO 90LTS.	1 U

<div><div><div><div>Municipio de La Matanza</div></div><div><div><div><div><div>DPAP</div><div>SERVIDIO PROVINCIAL DE ARQUITECTURA POLICIAL</div></div><div><div><div>MINISTERIO DE SEGURIDAD</div></div></div></div><div><div><div><div>OPISU</div><div>OFICINA PROVINCIAL DE INGENIERIA Y SERVICIOS URBANOS</div></div><div><div><div>MINISTERIO DE HABITAT Y DESARROLLO URBANO</div></div></div></div><div><div><div>GOBIERNO DE LA PROVINCIA DE BUENOS AIRES</div></div></div></div></div></div></div></div>			
<div>NOTAS</div> <div>TODAS LAS MEDIDAS SERAN VERIFICADAS POR EL CONTRATISTA Y CONFIRMADAS POR LA INSPECCION PREVIA A LA RECEPCION DE LOS TRABAJOS. LOS NIVELES DETERMINADOS EN LOS PLANOS SON APROXIMADOS, Y DEBERAN SER VERIFICADOS EN LA OBRA.</div> <div>LA INFORMACION TECNICA INCLUIDA EN LOS PLANOS Y EN EL PLIEGO ES A MODO REFERENCIAL Y NO EXIME AL CONTRATISTA DE REALIZAR LOS ESTUDIOS TECNICOS NECESARIOS A SU CARGO.</div>	ESC: 1:100	PROYECTO: Construcción de Dependencias Policiales de la Mujer, la Familia y Seguridad Local	CONTRATISTA:
	ARCHIVO: comisaria de seguridad ciudadana - planos dppu_2025.12.12 (1).dwg	CONTENIDO: INSTALACIÓN AGUA - PLANTA BAJA	Nº PLANO: 21
		EXPEDIENTES: EX-2025-46125624- -GDEBA-DEOPISU	FECHA: DICIEMBRE 2025

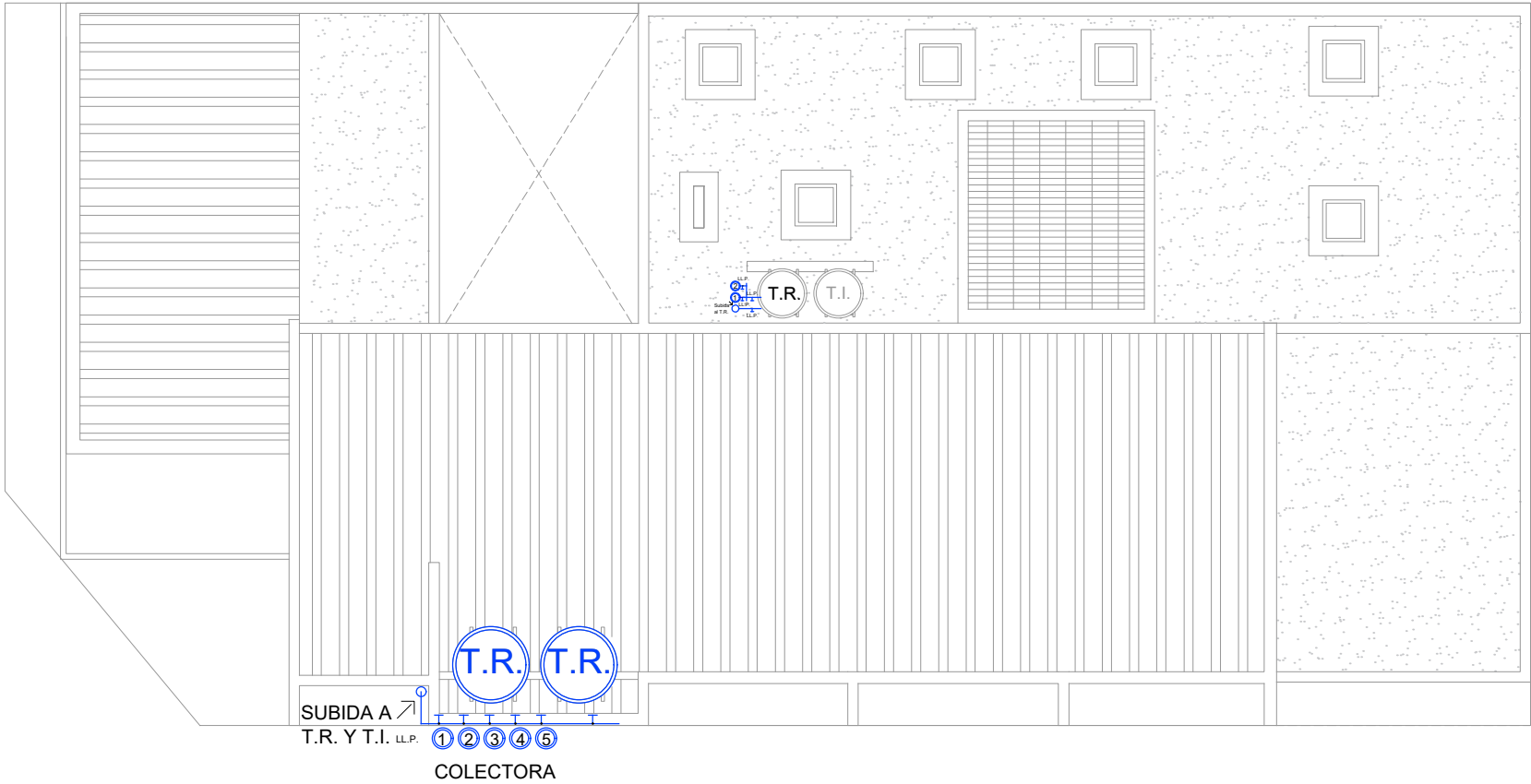


REFERENCIAS

DISTRIBUCIÓN		CANTIDAD
AGUA FRIA POLIPROPILENO TERMOFUSIÓN		TOTAL 42 ML
	SALIDA DEL TANQUE B 2,3,4,5 Y 6.	80 ML
	SALIDA DEL TERMOTANQUE	10 ML

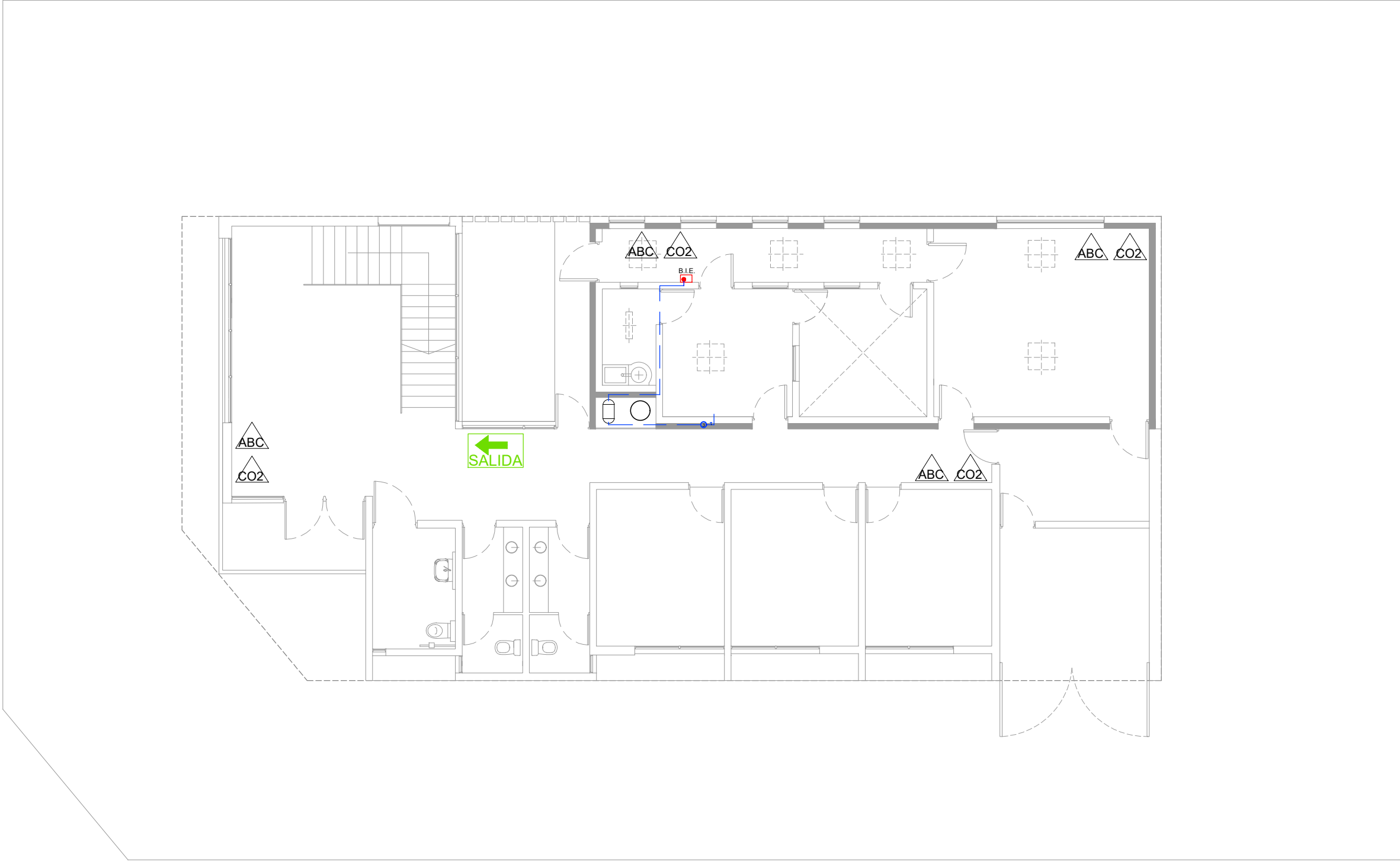
	ARTEFACTOS	CANTIDAD
	KIT INODORO Y MOCHILA	2 U
	BACHA ACERO INOXIDABLE Ø 34	4 U
	PILETA DE COCINA	1 U

<div>NOTAS</div> <div>TODAS LAS MEDIDAS SERÁN VERIFICADAS POR EL CONTRATISTA Y CONFIRMADAS POR LA INSPECCIÓN PREVIA A LA RECEPCIÓN DE LOS TRABAJOS. LOS NIVELES DETERMINADOS EN LOS PLANOS SON APROXIMADOS, Y DEBERÁN SER VERIFICADOS EN LA OBRA.</div> <div>LA INFORMACIÓN TÉCNICA INCLUIDA EN LOS PLANOS Y EN EL PLIEGO ES A MODO REFERENCIAL Y NO DARNÉ AL CONTRATISTA DE REALIZAR LOS ESTUDIOS TÉCNICOS NECESARIOS A SU CARGO.</div>	<div><div>Municipio de La Matanza</div></div> <div><div>DPAP</div><div>SERVIDIO PROVINCIAL DE ARQUITECTURA POLICIAL</div><div>MINISTERIO DE SEGURIDAD</div></div> <div><div>OPISU</div><div>OFICINA PROVINCIAL DE INSPECCIÓN Y SUPERVISIÓN URBANA</div></div> <div><div>MINISTERIO DE HABITAT Y DESARROLLO URBANO</div></div> <div><div>GOBIERNO DE LA PROVINCIA DE BUENOS AIRES</div></div>	PROYECTO: Construcción de Dependencias Policiales de la Mujer, la Familia y Seguridad Local	CONTRATISTA:
	ESC: 1:100	CONTENIDO: INSTALACIÓN AGUA - PLANTA ALTA	Nº PLANO: 22
	ARCHIVO: comisaria de seguridad ciudadana - planos dppu_2025.12.12.dwg	EXPEDIENTES: EX-2025-46125624 -GDEBA-DEOPISU	FECHA: DICIEMBRE 2025



REFERENCIAS

	ARTEFACTOS	CANTIDAD
T.R.	TANQUE DE RESERVA 1100 Lts.	3 U
○	BAJADA AL TERMOTANQUE	
②	BAJADA A CAJA DE COMANDO DC7	

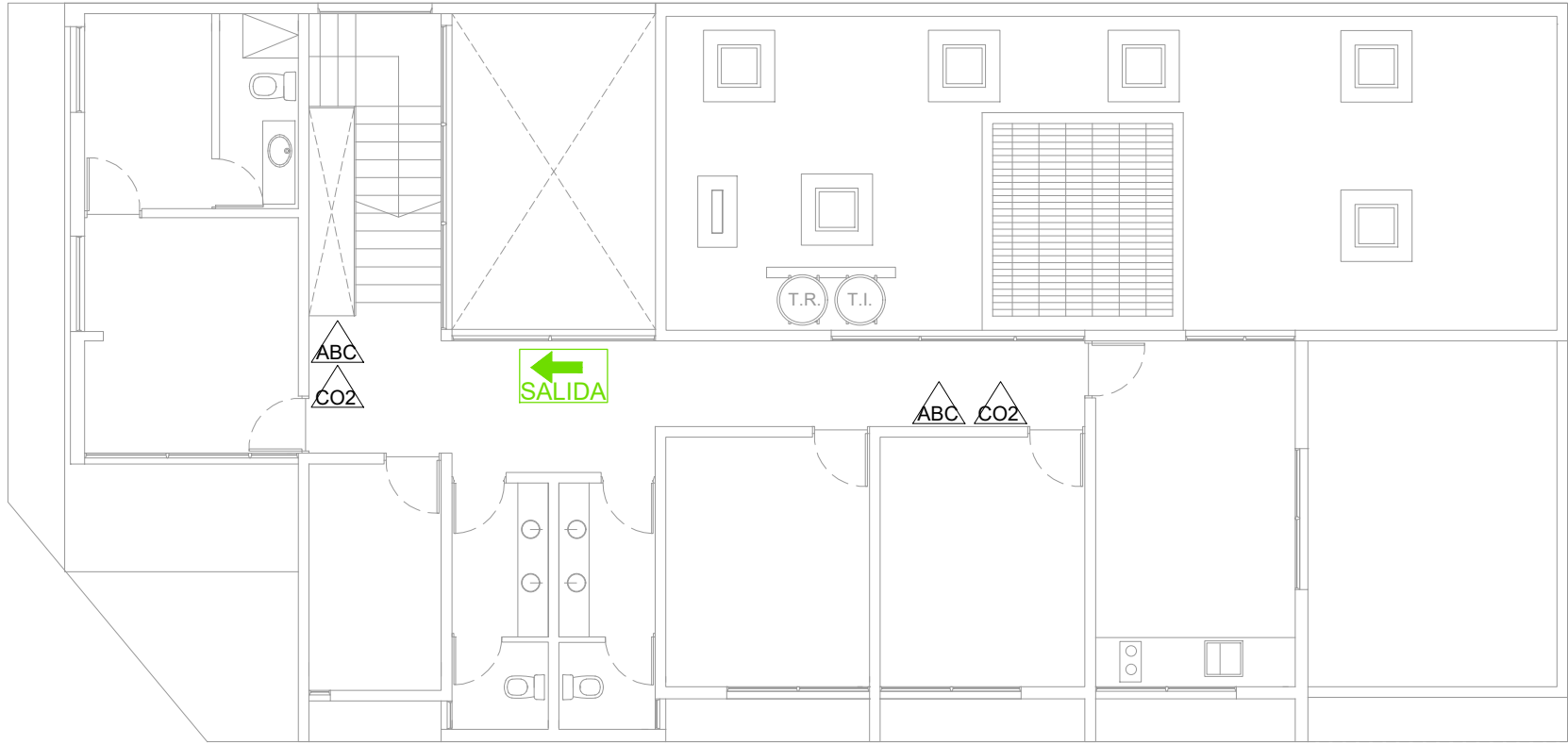


REFERENCIAS

	SALIDA DE EMERGENCIA	1 U
	MATAFUEGO ABC	4 U
	MATAFUEGO CO2	4 U

	DC13	1 U
	BOCA DE INCENDIO EQUIPADA	1 U
	BOMBA CENTRÍFUGA	1 U

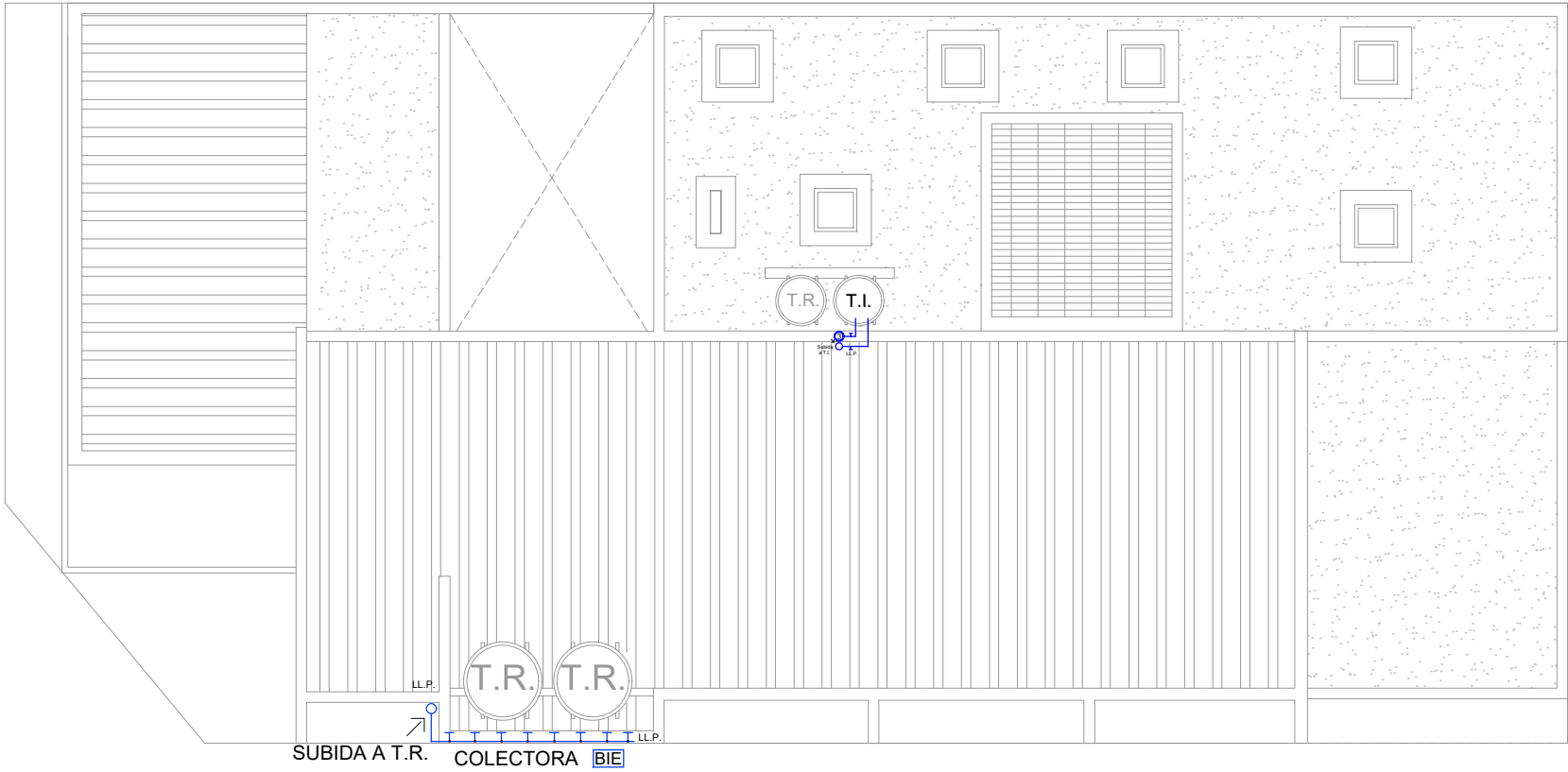
<p>NOTAS</p> <p>TODAS LAS MEDIDAS SERÁN VERIFICADAS POR EL CONTRATISTA Y CONFIRMADAS POR LA INSPECCIÓN PREVIA A LA RECEPCIÓN DE LOS TRABAJOS. LOS NIVELES DETERMINADOS EN LOS PLANOS SON APROXIMADOS, Y DEBERÁN SER VERIFICADOS EN LA OBRA.</p> <p>LA INFORMACIÓN TÉCNICA INCLUIDA EN LOS PLANOS Y EN EL PLIEGO ES A MODO REFERENCIAL Y NO EXIME AL CONTRATISTA DE REALIZAR LOS ESTUDIOS TÉCNICOS NECESARIOS A SU CARGO.</p>		<p>DPAP</p> <p>SERVIDIO PROVINCIAL DE ARQUITECTURA POLICIAL</p> <p>MINISTERIO DE SEGURIDAD</p>		<p>MINISTERIO DE HABITAT Y DESARROLLO URBANO</p>		<p>GOBIERNO DE LA PROVINCIA DE BUENOS AIRES</p>
	ESC: 1:100	PROYECTO: Construcción de Dependencias Policiales de la Mujer, la Familia y Seguridad Local		CONTRATISTA:		
	ARCHIVO: comisaria de seguridad ciudadana - planos dppu_2025.12.12 (1).dwg	CONTENIDO: INSTALACIÓN CONTRA INCENDIO - PLANTA BAJA		Nº PLANO: 24		
		EXPEDIENTES: EX-2025-46125624 - GDEBA-DEOPISU		FECHA: DICIEMBRE 2025		



REFERENCIAS

	SALIDA DE EMERGENCIA	1 U
ABC	MATAFUEGO ABC	2 U
CO2	MATAFUEGO CO2	2 U

<div>NOTAS</div> <div>TODAS LAS MEDIDAS SERÁN VERIFICADAS POR EL CONTRATISTA Y CONFIRMADAS POR LA INSPECCIÓN PREVIA A LA RECEPCIÓN DE LOS TRABAJOS. LOS NIVELES DETERMINADOS EN LOS PLANOS SON APROXIMADOS, Y DEBERÁN SER VERIFICADOS EN LA OBRA.</div> <div>LA INFORMACIÓN TÉCNICA INCLUIDA EN LOS PLANOS Y EN EL PLIEGO ES A MODO REFERENCIAL Y NO DARNÉ AL CONTRATISTA DE REALIZAR LOS ESTUDIOS TÉCNICOS NECESARIOS A SU CARGO.</div>	<div>ESC: 1:100</div>	<div>PROYECTO: Construcción de Dependencias Policiales de la Mujer, la Familia y Seguridad Local</div>	CONTRATISTA:
		CONTENIDO: INSTALACIÓN CONTRA INCENDIO - PLANTA ALTA	Nº PLANO: 25
	ARCHIVO: comisaria de seguridad ciudadana - planos dppu_2025.12.12.dwg	EXPEDIENTES: EX-2025-46125624- -GDEBA-DEOPISU	FECHA: DICIEMBRE 2025
	<div><div><div></div><div>DPAP</div><div>SERVIDIO PROVINCIAL DE ARQUITECTURA POLICIAL</div><div>MINISTERIO DE SEGURIDAD</div></div><div><div></div><div>OPISU</div><div>OFICINA PROVINCIAL DE INGENIERÍA DE OBRAS PÚBLICAS</div></div><div><div></div><div>MINISTERIO DE HABITAT Y DESARROLLO URBANO</div></div><div><div></div><div>GOBIERNO DE LA PROVINCIA DE BUENOS AIRES</div></div></div>		



REFERENCIAS

	ARTEFACTOS	CANTIDAD
T.I.	TANQUE CONTRA INCENDIO 1100 Lts.	1 U
3	BAJADA A LA BOMBA CENTRIFUGA	



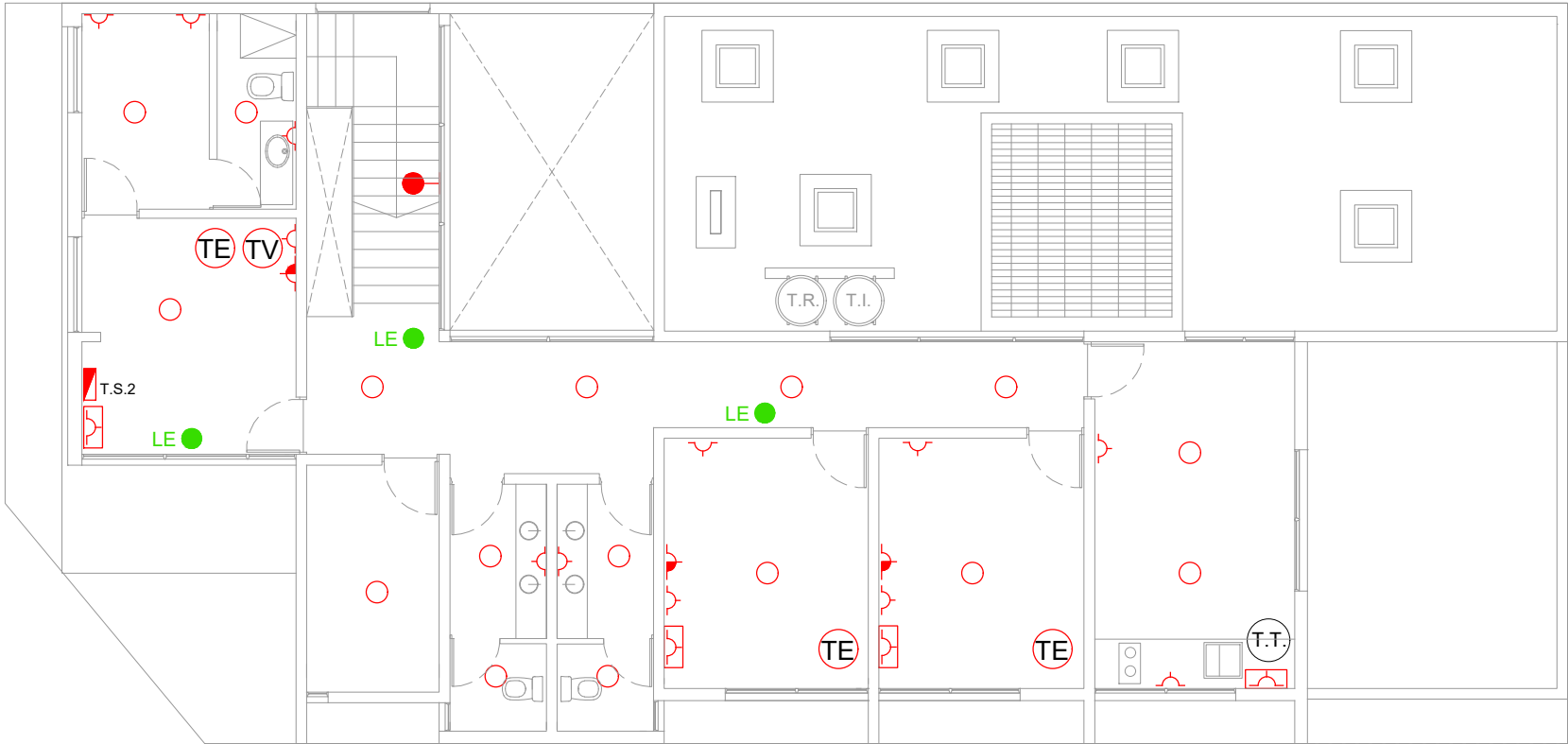
REFERENCIAS

TABLEROS		CANTIDAD
T.P.	TABLERO PRINCIPAL CON P.T.	1 U
T.S.	TABLERO SECCIONAL	2 U

ARTEFACTOS		CANTIDAD
LE	LUZ DE EMERGENCIA	7 U

INSTALACIÓN GENERAL		CANTIDAD
	BOCA DE TECHO	21 U
	BOCA DE PARED (EXTERIOR)	11 U
	TOMACORRIENTE	21 U
	TOMACORRIENTE USO ESPECIAL	6 U
	BOCA DE TELEVISIÓN	1 U
	BOCA DE TELÉFONO	2 U
	BOCA DE PUESTO DE TRABAJO	5 U

<p>NOTAS</p> <p>TODAS LAS MEDIDAS SERÁN VERIFICADAS POR EL CONTRATISTA Y CONFIRMADAS POR LA INSPECCIÓN PREVIA A LA RECEPCIÓN DE LOS TRABAJOS. LOS NIVELES DETERMINADOS EN LOS PLANOS SON APROXIMADOS, Y DEBERÁN SER VERIFICADOS EN LA OBRA.</p> <p>LA INFORMACIÓN TÉCNICA INCLUIDA EN LOS PLANOS Y EN EL PLIEGO ES A MODO REFERENCIAL Y NO DARNÉ AL CONTRATISTA DE REALIZAR LOS ESTUDIOS TÉCNICOS NECESARIOS A SU CARGO.</p>	 <p>DPAP SERVICIO PROVINCIAL DE ARQUITECTURA POLICIAL MINISTERIO DE SEGURIDAD</p>  <p>MINISTERIO DE HABITAT Y DESARROLLO URBANO</p>  <p>GOBIERNO DE LA PROVINCIA DE BUENOS AIRES</p>	PROYECTO: Construcción de Dependencias Policiales de la Mujer, la Familia y Seguridad Local	CONTRATISTA:
	ESC: 1:100	CONTENIDO: INSTALACIÓN ELÉCTRICA - PLANTA BAJA	Nº PLANO: 27
	ARCHIVO: comisaria de seguridad ciudadana - planos dppu_2025.12.12 (1).dwg	EXPEDIENTES: EX-2025-46125624- -GDEBA-DEOPISU	FECHA: DICIEMBRE 2025



REFERENCIAS

TABLEROS		CANTIDAD
T.S.	TABLERO SECCIONAL	1 U

ARTEFACTOS		CANTIDAD
LE	LUZ DE EMERGENCIA	3 U
T.T.	TERMOTANQUE ELÉCTRICO	1 U

INSTALACIÓN GENERAL		CANTIDAD
	BOCA DE TECHO	16 U
	BOCA DE PARED (INTERIOR)	1 U
	TOMACORRIENTE	12 U
	TOMACORRIENTE USO ESPECIAL	4 U
	BOCA DE TELEVISIÓN	1 U
	BOCA DE TELÉFONO	3 U
	BOCA DE PUESTO DE TRABAJO	3 U

TIPOS		PV1 / 3.00	PV2 / 2.95	V1 /2.00	V2 /1.20	V3 /2.00	PO /3.30	P1 /0.80	P2 /1.00	
CANTIDAD		1 PLANTA BAJA	1 PLANTA BAJA	5 PLANTA ALTA	2 PLANTA ALTA	5 PLANTA BAJA	1 PLANTA BAJA	15 (6 APERTURA MANO DERECHA + 9 APERTURA MANO IZQUIERDA)	1 (1 APERTURA MANO IZQUIERDA)	
ALUMINIO	DISEÑO									
		PREMARCOS	ALUMINIO NATURAL. FIJADO A MAMPOSTERÍA.	ALUMINIO NATURAL. FIJADO A MAMPOSTERÍA.	ALUMINIO NATURAL. FIJADO A MAMPOSTERÍA.	ALUMINIO NATURAL. FIJADO A MAMPOSTERÍA.	ALUMINIO NATURAL. FIJADO A MAMPOSTERÍA.			
		MARCOS	ALUMINIO ANODIZADO COLOR NEGRO LÍNEA MÓDENA. CORTES A 45°.	ALUMINIO ANODIZADO COLOR NEGRO LÍNEA MÓDENA. CORTES A 45°.	ALUMINIO ANODIZADO COLOR NEGRO LÍNEA MÓDENA. CORTES A 45°.	ALUMINIO ANODIZADO COLOR NEGRO LÍNEA MÓDENA. CORTES A 45°.	ALUMINIO ANODIZADO COLOR NEGRO LÍNEA MÓDENA. CORTES A 45°.	MARCO DE CHAPA DE HIERRO DOBLADA D.D. Nº 16 DE 25 mm. POR ANCHO DE MURO	MARCO DE CHAPA DE HIERRO DOBLADA Nº 16 DE 25 mm. POR ANCHO DE MURO	
		HOJAS	ALUMINIO ANODIZADO COLOR NEGRO LÍNEA MÓDENA. CORTES A 45°.	ALUMINIO ANODIZADO COLOR NEGRO LÍNEA MÓDENA. CORTES A 45°.	ALUMINIO ANODIZADO COLOR NEGRO LÍNEA MÓDENA. CORTES A 45°.	ALUMINIO ANODIZADO COLOR NEGRO LÍNEA MÓDENA. CORTES A 45°.	ALUMINIO ANODIZADO COLOR NEGRO LÍNEA MÓDENA. CORTES A 45°.		PUERTA DE MDF 45 mm.	
		SISTEMA	PUERTA VENTANA CON PAÑO FIJO + (2) HOJA DE ABRIR APERTURA 90° -LÍNEA MÓDENA.	PUERTA VENTANA CON PAÑO FIJO + (1) HOJA DE ABRIR APERTURA 90° -LÍNEA MÓDENA.	VENTANA CORREDIZA CON CORTES 45° + PAÑO INFERIOR FIJO CON CORTES 45° -LÍNEA MÓDENA.	VENTANA COMBINADA PAÑO SUPERIOR OSCIOBATIENTE + PAÑO INFERIOR FIJO CON CORTES 45° -LÍNEA MÓDENA.	VENTANA CON (2) PAÑOS FIJOS -LÍNEA MÓDENA.		PUERTA DE ABRIR APERTURA 90° (VERIFICAR EN PLANO DIRECCIÓN DE APERTURA)	
		HERRAJES	HERRAJES COMPLETOS PARA PUERTA DE ABRIR, CALIDAD TIPO GIESSE O SIMILAR. CIERRE: MANIJA TRES PUNTOS.	HERRAJES COMPLETOS PARA PUERTA DE ABRIR, CALIDAD TIPO GIESSE O SIMILAR. CIERRE: MANIJA TRES PUNTOS.	HERRAJES COMPLETOS PARA VENTANA CORREDIZA, CALIDAD TIPO GIESSE O SIMILAR. CIERRE: MANIJA TRES PUNTOS.	HERRAJES COMPLETOS PARA VENTANA OSCIOBATIENTE, CALIDAD TIPO GIESSE O SIMILAR. CIERRE: MANIJA TRES PUNTOS.		HERRAJES COMPLETOS PARA PORTÓN DE ABRIR	3 BISAGRAS POWELAS MIXTAS REFORZADA DE HIERRO. CERRADURA DE EMBUTIR DE CILINDRO UNICABO PARA PUERTAS INT. PICAPORTE DOBLE BALANCÍN, PLATIL RECTA PESADA BOCALLAVE Y ROSETA CIRC.	
		VIDRIOS	DOBLE VIDRIADO HERMÉTICO (DVH) LAMINADO 3mm + 3mm / 9mm / 3mm + 3mm	DOBLE VIDRIADO HERMÉTICO (DVH) LAMINADO 3mm + 3mm / 9mm / 3mm + 3mm	DOBLE VIDRIADO HERMÉTICO (DVH) LAMINADO 3mm + 3mm / 9mm / 3mm + 3mm	DOBLE VIDRIADO HERMÉTICO (DVH) LAMINADO 3mm + 3mm / 9mm / 3mm + 3mm	DOBLE VIDRIADO HERMÉTICO (DVH) LAMINADO 3mm + 3mm / 9mm / 3mm + 3mm		HERRAJES COMPLETOS PARA PUERTA DE ABRIR, CALIDAD TIPO GIESSE O SIMILAR. CIERRE: MANIJA TRES PUNTOS.	
		CONTRAVIDRIO	INT.: RECTOS MATERIAL IDEM MARCOS. EXT.: RECTOS MATERIAL IDEM MARCOS.	INT.: RECTOS MATERIAL IDEM MARCOS. EXT.: RECTOS MATERIAL IDEM MARCOS.	INT.: RECTOS MATERIAL IDEM MARCOS. EXT.: RECTOS MATERIAL IDEM MARCOS.	INT.: RECTOS MATERIAL IDEM MARCOS. EXT.: RECTOS MATERIAL IDEM MARCOS.	INT.: RECTOS MATERIAL IDEM MARCOS. EXT.: RECTOS MATERIAL IDEM MARCOS.		MARCOS CHAPA: ESMALTE CONVERTIDOR DE OXIDO - ESMALTE SINTÉTICO - COLOR BLANCO SATINADO PUERTA MDF: ESMALTE SINTÉTICO COLOR BLANCO SATINADO.	
PINTURA							ESMALTE CONVERTIDOR COLOR NEGRO MATE APLICADO A SOPLETE.			
TIPOS		V4 /0.40	V5 / 0.40	PF1 / 2.85	PF2 / 3.00	PF3 / 4.00	PF4 / 4.20			
CANTIDAD		4 PLANTA BAJA	3 PLANTA ALTA	1 PLANTA ALTA	1 PLANTA ALTA	1 PLANTA ALTA	1 PLANTA 1 - 1 PLANTA BAJA			
ALUMINIO	DISEÑO									
		PREMARCOS	ALUMINIO NATURAL. FIJADO A MAMPOSTERÍA.	ALUMINIO NATURAL. FIJADO A MAMPOSTERÍA.	ALUMINIO NATURAL. FIJADO A MAMPOSTERÍA.	ALUMINIO NATURAL. FIJADO A MAMPOSTERÍA.	ALUMINIO NATURAL. FIJADO A MAMPOSTERÍA.	ALUMINIO NATURAL. FIJADO A MAMPOSTERÍA.		
		MARCOS	ALUMINIO ANODIZADO COLOR NEGRO LÍNEA MÓDENA. CORTES A 45°.	ALUMINIO ANODIZADO COLOR NEGRO LÍNEA MÓDENA. CORTES A 45°.	ALUMINIO ANODIZADO COLOR NEGRO LÍNEA MÓDENA. CORTES A 45°.	ALUMINIO ANODIZADO COLOR NEGRO LÍNEA MÓDENA. CORTES A 45°.	ALUMINIO ANODIZADO COLOR NEGRO LÍNEA MÓDENA. CORTES A 45°.	ALUMINIO ANODIZADO COLOR NEGRO LÍNEA MÓDENA. CORTES A 45°.		
		HOJAS	ALUM. COLOR NEGRO. CORTE A 45°. LÍNEA MÓDENA.	ALUM. COLOR NEGRO. CORTE A 45°. LÍNEA MÓDENA.	ALUM. COLOR NEGRO. CORTE A 45°. LÍNEA MÓDENA.	ALUM. COLOR NEGRO. CORTE A 45°. LÍNEA MÓDENA.	ALUM. COLOR NEGRO. CORTE A 45°. LÍNEA MÓDENA.	ALUM. COLOR NEGRO. CORTE A 45°. LÍNEA MÓDENA.		
		SISTEMA	VENTANA BANDEROLA CON CORTES 45° -LÍNEA MÓDENA.	VENTANA BANDEROLA CON CORTES 45° -LÍNEA MÓDENA.	VENTANA CON (2) PAÑOS FIJOS -LÍNEA MÓDENA.	VENTANA CON (3) PAÑOS FIJOS -LÍNEA MÓDENA.	VENTANA CON (4) PAÑOS FIJOS -LÍNEA MÓDENA.	VENTANA CORREDIZA CON CORTES 45° + (1) PAÑO FIJO -LÍNEA MÓDENA.		
		HERRAJES	HERRAJES COMPLETOS PARA VENTANA BANDEROLA, CALIDAD TIPO GIESSE O SIMILAR.	HERRAJES COMPLETOS PARA VENTANA BANDEROLA, CALIDAD TIPO GIESSE O SIMILAR.				HERRAJES COMPLETOS PARA VENTANA CORREDIZA, CALIDAD TIPO GIESSE O SIMILAR. CIERRE: MANIJA TRES PUNTOS.		
		VIDRIOS	DOBLE VIDRIADO HERMÉTICO (DVH) LAMINADO 3mm + 3mm / 9mm / 3mm + 3mm	DOBLE VIDRIADO HERMÉTICO (DVH) LAMINADO 3mm + 3mm / 9mm / 3mm + 3mm	DOBLE VIDRIADO HERMÉTICO (DVH) LAMINADO 3mm + 3mm / 9mm / 3mm + 3mm	DOBLE VIDRIADO HERMÉTICO (DVH) LAMINADO 3mm + 3mm / 9mm / 3mm + 3mm	DOBLE VIDRIADO HERMÉTICO (DVH) LAMINADO 3mm + 3mm / 9mm / 3mm + 3mm	DOBLE VIDRIADO HERMÉTICO (DVH) LAMINADO 3mm + 3mm / 9mm / 3mm + 3mm		
		CONTRAVIDRIO	INT.: RECTOS MATERIAL IDEM MARCOS. EXT.: RECTOS MATERIAL IDEM MARCOS.	INT.: RECTOS MATERIAL IDEM MARCOS. EXT.: RECTOS MATERIAL IDEM MARCOS.	INT.: RECTOS MATERIAL IDEM MARCOS. EXT.: RECTOS MATERIAL IDEM MARCOS.	INT.: RECTOS MATERIAL IDEM MARCOS. EXT.: RECTOS MATERIAL IDEM MARCOS.	INT.: RECTOS MATERIAL IDEM MARCOS. EXT.: RECTOS MATERIAL IDEM MARCOS.	INT.: RECTOS MATERIAL IDEM MARCOS. EXT.: RECTOS MATERIAL IDEM MARCOS.		
PINTURA										



Municipio de
La Matanza



DPAP
SERVICIO PROVINCIAL
DE ARQUITECTURA POLICIAL
MINISTERIO DE
SEGURIDAD



OPISU
OFICINA PROVINCIAL
DE INSPECCIÓN DE
SEGURIDAD URBANA



MINISTERIO DE HABITAT
Y DESARROLLO URBANO



GOBIERNO DE LA PROVINCIA DE
BUENOS AIRES

NOTAS

TODAS LAS MEDIDAS SERÁN VERIFICADAS POR EL CONTRATISTA Y CONFIRMADAS POR LA INSPECCIÓN PREVIA A LA RECEPCIÓN DE LOS TRABAJOS. LOS NÚMEROS DETERMINADOS EN LOS PLANOS SON APROXIMADOS, Y DEBERÁN SER VERIFICADOS EN LA OBRA.

LA INFORMACIÓN TÉCNICA INCLUIDA EN LOS PLANOS Y EN EL PLIEGO ES A MODO REFERENCIAL, Y NO EXIME AL CONTRATISTA DE REALIZAR LOS ESTUDIOS TÉCNICOS NECESARIOS A SU CARGO.

ESC: S/E

ARCHIVO: comisaria de seguridad ciudadana - planos dppu_2025.12.12 (1).dwg

PROYECTO: Construcción de Dependencias Policiales de la Mujer, la Familia y Seguridad Local

CONTENIDO: PLANILLA DE CARPINTERÍAS

EXPEDIENTES: EX-2025-46125624- GDEBA-DEOPISU

CONTRATISTA:

Nº PLANO: 29

FECHA: DICIEMBRE 2025

TIPOS		Rc1 - REJA DE TECHO PATIO	TIPOS	Pc1 - PUERTA DE VIDRIO	Pc2 - PUERTA DE CHAPA
CANTIDAD		1 UNIDAD	CANTIDAD/APERTURA	4 UNIDADES (4 mano izquierda)	5 UNIDADES (2 mano derecha- 3 mano izquierda)
<div>ALUMINIO</div> <div>ESPECIFICACIONES</div>	DISEÑO		DISEÑO		
	MARCOS		MARCOS	<p>CHAPA DOBLADA N°16. DOBLE CONTACTO, DOBLE DECAPADO 4 ANCLAJES POR JAMBA EMPOTRADO. MÍNIMO 0,20 m</p>	<p>PERFIL DE HIERRO ÁNGULO DE 2 x 1/4 4 ANCLAJES POR JAMBA EMPOTRADO. MÍNIMO 0,20 m</p>
	HOJAS	<p>CONSTA DE DOS ESTRUCTURAS IGUALES COLOCADAS EN FORMA CRUZADA SEPARADAS ENTRE SI 15 CM MIN. MARCO DE PLANCHUELA DE 1 1/2" x 5MM DE ESP. DONDE SE SOLDARA LOS EXTREMOS DE LOS BARROTES Y TAMBIEN EL METAL DESPLEGADO</p>	HOJAS	<p>BASTIDOR: PERFIL ÁNGULO "L" 1 1/2" x 1/4" (38,10mm x 6,40mm) REFUERZOS HORIZONTALES: PLANCHUELAS 1 1/4" x 1/8" (31,75mm x 3,18mm) TABLERO: DOBLE EN CHAPALISA N°16. DOBLE CONTACTO, DOBLE DECAPADO VENTANA: BASTIDOR DE PERFIL ÁNGULO "L" 1" x 1/8" (25,40mm x 3,20mm) SOLDADO AL TABLERO Y PLANCHUELA DE 7/8" x 1/8" (22,23mm X 3,20mm) SOLDADA AL BASTIDOR, CON METAL DESPLEGADO DE 62mm x 25 mm y 3,2 mm DE ESPESOR SOLDADA ENTRE PERFIL Y PLANCHUELA</p>	<p>HOJAS DE CHAPA N° 18 SOLDADA AL BASTIDOR CUBRIENDO AMBAS CARAS. CON REFUERZO HORIZONTAL DE PERFIL "U" DE 40X 20 mm.</p>
	HERRAJES	<p>I.P.N. DE 100 X 50 EMPOTRADO AL HORMIGON MÍNIMO 10 CM CADA 50 CM E/EJE BARROTES SOBRE EL I.P.N. DE HIERRO LISO ACERADO Ø19mm CADA 0,10 M (a eje), SE COLOCARÁ METAL DESPLEGADO DE 62 mm x 25 mm, y 3,2 mm de espesor. EN LA TOTALIDAD DE LA REJA, SOLDADA A CADA UNO DE LOS REFUERZOS, SOLDADO POR BARRAS.</p>	HERRAJES	<p>3 (tres) BISAGRAS REFORZADAS DE HIERRO A MUNICIÓN TIPO HERRERO CON ALAS, DE 100mm x 90mm x 25mm x 3mm, SOLDADAS AL MARCO Y A LA HOJA CON LÍNEA CONTÍNUA. CERRADURA DE SEGURIDAD DOBLE PALETA.</p>	<p>TRES BISAGRAS DE ACERO PARA SOLDAR CON BOLILLA CON PERFORACION PARA LUBRICAR MIN. 32mm PERNO MIN. 18mm. LARGO MIN. 110mm. MANIJON HP. REDONDO SOBRE PLANCHILLA METALICA SOLDADA, CERRADURA DE SEGURIDAD DOBLE PALETA.</p>
	VIDRIOS		VIDRIOS	<p>CERRAMIENTO DE VIDRIO ANTIVANDALICO DE 10mm MONTADO SOBRE BASTIDOR DE PERFIL DE HIERRO "L" DE 7/8" x 1/2" DE ESP CON SELLADOR SILICONADO, EL CUAL SE SOLDARA AL MARCO MEDIANTE SOLDADURA CONTINUA EN TODO SU PERIMETRO. TERMINACION: CON PLANCHUELA DE HIERRO DE 7/8" x 3mm DE ESP SOLDADA AL PERFIL "L", EN TODO EL PERIMETRO DE LA SUPERFICIE VIDRIADA.</p>	
	PINTURA	<p>2 (dos) MANOS DE ANTIOXIDO DE PRIMERA CALIDAD Y 2 (dos) MANOS DE ESMALTE SINTÉTICO SEMI-MATE DE PRIMERA CALIDAD COLOR GRIS CLARO.</p>	PINTURA	<p>2 (dos) MANOS DE ANTIOXIDO DE PRIMERA CALIDAD Y 2 (dos) MANOS DE ESMALTE SINTÉTICO SEMI-MATE DE PRIMERA CALIDAD COLOR GRIS CLARO.</p>	<p>2 (dos) MANOS DE ANTIOXIDO DE PRIMERA CALIDAD Y 2 (dos) MANOS DE ESMALTE SINTÉTICO SEMI-MATE DE PRIMERA CALIDAD GRIS CLARO.</p>
	OBSERVACION		OBSERVACION		

    			
NOTAS TODAS LAS MEDIDAS SERÁN VERIFICADAS POR EL CONTRATISTA Y CONFIRMADAS POR LA INSPECTORIA PREVIA A LA SELECCIÓN DE LOS TRABAJOS. LOS NÚMEROS DETERMINADOS EN LOS PLANOS SON APROXIMADOS, Y DEBERÁN SER VERIFICADOS EN LA OBRA. LA INFORMACIÓN TÉCNICA INCLUIDA EN LOS PLANOS Y EN EL PLIEGO ES A MODO REFERENCIAL, Y NO EXONERA AL CONTRATISTA DE REALIZAR LOS ESTUDIOS TÉCNICOS NECESARIOS A SU CARGO.	ESC: 1:100	PROYECTO: Construcción de Dependencias Policiales de la Mujer, la Familia y Seguridad Local	CONTRATISTA:
	ARCHIVO: comisaria de seguridad ciudadana - planos dppu_2025.12.12 (1).dwg	CONTENIDO: PLANILLA DE CARPINTERIAS	Nº PLANO: 30
		EXPEDIENTES: EX-2025-46125624- -GDEBA-DEOPIU	FECHA: DICIEMBRE 2025

		Dc1 - CLARABOYA	Dc1a - CLARABOYA DE BAÑO	
CANTIDAD/UBICACION		5 UNIDADES	3 UNIDADES	
VISTA-DIMENSIONES	DETALLE	<p>CORTE</p> <p>DETALLE REJA SUPERIOR</p> <p>DETALLE DE VENTILACIONES</p> <p>DETALLE MARCO PARA LADRILLOS DE VIDRIO</p> <p>DETALLE TAPA</p>	<p>CORTE</p> <p>VISTA SUPERIOR</p> <p>PLANTA</p>	<p>ESQUEMA DE FUNCIONAMIENTO</p> <p>NOTA: (LAS POSICIONES 11 Y 12 NO SE CONSIDERARAN CUANDO LA RESERVA SE UBIQUE AL MISMO NIVEL O SUPERIOR QUE EL DE LA ELECTROBOMBA).</p>
	OBSERV.	TODAS LAS MEDIDAS SE DEBERÁN VERIFICAR Y AJUSTAR EN OBRA	<p>1- LOSA DE HORMIGÓN ARMADO SEGÚN CÁLCULO</p> <p>2- CONTRAPISO DE HORMIGÓN DE CASCOTE CON PENDIENTE</p> <p>3- CARPETA DE CEMENTO</p> <p>4- MEMBRANA ASFÁLTICA ALUMINIZADA</p> <p>5- MALLA INDUSTRIAL SOLDADA A LOS PERFILES EMPOTRADOS Y EN TODOS LOS ENCUENTROS</p> <p>6- PERFIL " T " 2" x 2" x 1/4" (51mm x 51 mm x 6,40mm) EMPOTRADOS AL HORMIGÓN</p> <p>7- LADRILLO DE VIDRIO 20cm x 20cm - TRASLÚCIDA</p>	<p>1- CONEXION DE AGUA POTABLE DE RED O DE POZO.</p> <p>2- SE COLOCARÁN DOS (2) TANQUE DE RESERVA DE AGUA TRICAPA (PVC) INTERCOMUNICADOS ENTRE SI, CON UNA CAPACIDAD NO MENOR DE 1100 LTS O.U. CANTIDAD : 02 UNIDADES</p> <p>3- LLAVE DE PASO ESFERICA, DE BRONCE DIAMETRO 30 MM</p> <p>4- ELECTROBOMBA CENTRIFUGA 1.5 HP, 220 VOLT, ALTURA MANOMETRICA 52M CAUDAL 600 L/H.</p> <p>5- DISPOSITIVO INTELIGENTE PARA COMANDO (ENCENDIDO/APAGADO) DE LA ELECTROBOMBA.</p> <p>6- CAÑERÍA DE SALIDA, DIAM. : 25 MM.</p> <p>7- MANGUERA DE GOMA DE MEDIA PRESION, DIAM. INT.: 25 MM</p> <p>8- CONJUNTO COMPUESTO POR UNA LLAVE DE PASO ESFERICA DE BRONCE DE 25 MM DE DIAMETRO, LANZA PARA EXPULSION DE AGUA A CHORRO PLENO O NIEBLA.</p> <p>9- TABLERO PARA PROTECCION DE LA ELECTROBOMBA CONFORMADO POR UN GABINETE QUE CONTIENE UN PROTECTOR TERMOMAGNETICO Y DIFERENCIAL BIPOLAR DE 10 A.</p> <p>10- JABALINA DE DESCARGA A TIERRA.</p> <p>11- VALVULA DE RETENCION DE BRONCE DE 50 MM DE DIAMETRO.</p> <p>12- ALIMENTACION DE AGUA COMPLEMENTARIA DESDE TANQUE ELEVADO PARA MANTENER EL SISTEMA CON UNA PRESION POSITIVA EN ESTADO DE REPOSO PARA EL CASO EN QUE LA RESERVA SE LA INSTALE POR DEBAJO DEL NIVEL DE LA ELECTROBOMBA.</p>
TIPOS		Dc5 - DETALLE CONJUNTO INODORO Y PILETÓN	Dc7 - CAJA DE COMANDO Y SANITARIOS	Dc 16 - SEÑALIZACION
CANTIDAD/UBICACION		1 UNIDAD	1 UNIDAD	
VISTA-DIMENSIONES	DETALLE	<p>PLANTA</p> <p>CORTE</p> <p>VISTA</p>	<p>FRENTE INTERIOR A</p> <p>VISTA</p> <p>CORTE A-A</p>	<p>SEÑALIZACION</p> <p>SEÑALIZACIÓN COMANDOS SANITARIOS</p>
	E SPEC I F.	<p>1- PILETÓN 0.60 x 0.40 m</p> <p>2- INODORO</p> <p>3- DESAGÜE DESDE DEPÓSITO DE COLGAR EXTERIOR</p> <p>4- DESCARGA PILETÓN A INODORO</p>	<p>MARCO ESTRUCTURAL DE PERFIL ANGULO " L " 1" x 1/8" (25,40mm x 3,20mm)</p> <p>CAJA DE CHAPA DOBLADA Nº16 CON BISAGRAS COMUNES SOLDADAS, PASADOR PARA CANDADO Y TIRADOR METÁLICO SOLDADO</p> <p>SE FIJARÁ TODA LA CAJA AL TABIQUE DE HORMIGÓN ARMADO</p>	<p>BASE ACRÍLICA DE 1,5 mm DE ESPESOR COMO MÍNIMO, CON CANTOS PULIDOS Y TIPOGRAFÍA EN VINILO AUTOADHESIVA , SUJETO CON TARUGOS Y TORNILLOS</p> <p>*. LA INSPECCIÓN ACTUANTE DETERMINARÁ EN OBRA , LA UBICACIÓN DE LA CARTELERÍA .</p>
OBSERV.		LOS ARTEFACTOS PREMOLDEADOS SERÁN DEL TIPO "BLOKY PREMOLDEADOS" O SIMILAR E IRÁN PINTADOS CON DOS (2) MANOS DE PINTURA EPOXI	TODAS LAS CAÑERIAS SE PINTARÁN EN COLOR BLANCO. LA CAJA LLEVARÁ UNA (1) MANO DE ANTIOXIDO Y DOS (2) MANOS DE ESMALTE SINTETICO COLOR BLANCO .	TODAS LAS MEDIDAS SE DEBERÁN VERIFICAR Y AJUSTAR EN OBRA
		TODAS LAS MEDIDAS SE DEBERÁN VERIFICAR Y AJUSTAR EN OBRA		

<div> <div> Municipio de La Matanza </div> <div> DPAP </div> <div> OPISU </div> <div> MINISTERIO DE HABITAT Y DESARROLLO URBANO </div> <div> GOBIERNO DE LA PROVINCIA DE BUENOS AIRES </div> </div>			
NOTAS	ESC: 1:100	PROYECTO: Construcción de Dependencias Policiales de la Mujer, la Familia y Seguridad Local	CONTRATISTA:
<p>TODAS LAS MEDIDAS SERÁN VERIFICADAS POR EL CONTRATISTA Y CONFIRMADAS POR LA INSPECCIÓN PROVINCIAL A LA RECEPCIÓN DE LOS TRABAJOS. LOS NÚMEROS DETERMINADOS EN LOS PLANOS SON APROXIMADOS, Y DEBERÁN SER VERIFICADOS EN LA OBRA.</p> <p>LA INFORMACIÓN TÉCNICA INCLUIDA EN LOS PLANOS Y EN EL PLIEGO ES A MODO REFERENCIAL Y NO DEBE AL CONTRATISTA DE REALIZAR LOS ESTUDIOS TÉCNICOS NECESARIOS A SU CARGO.</p>	ARCHIVO: comisaria de seguridad ciudadana - planos dppu_2025.12.12 (1).dwg	CONTENIDO: DETALLES	Nº PLANO: 31
EXPEDIENTES:		EX-2025-46125624- -GDEBA-DEOPISU	FECHA: DICIEMBRE 2025



<div><div><div>Municipio de La Matanza</div></div><div><div>DPAP DIRECCIÓN PROVINCIAL DE PLANEACIÓN Y DESARROLLO URBANO MINISTERIO DE SEGURIDAD</div></div><div><div>OPISU OFICINA PROVINCIAL DE INGENIERÍA Y PLANEACIÓN URBANA MINISTERIO DE SEGURIDAD</div></div><div><div>MINISTERIO DE HABITAT Y DESARROLLO URBANO</div></div><div><div>GOBIERNO DE LA PROVINCIA DE BUENOS AIRES</div></div></div>			
NOTAS <small>TOCDA LAS MEDIDAS SERÁN VERIFICADAS POR EL CONTRATISTA Y CONFIRMADAS POR LA INSPECCIÓN, PREVIO A LA EJECUCIÓN DE LOS TRABAJOS. LOS NIVELES DETERMINADOS EN LOS PLANOS SON APROXIMADOS, Y DEBERÁN SER VERIFICADOS EN LA OBRA.</small> <small>LA INFORMACIÓN TÉCNICA INCLUIDA EN LOS PLANOS Y EN EL PLIEGO ES A MODO REFERENCIAL, Y NO DAME AL CONTRATISTA DE REALIZAR LOS ESTUDIOS TÉCNICOS NECESARIOS A SU CARGO.</small>	ESC: --	PROYECTO: Construcción de Dependencias Policiales de la Mujer, la Familia y Seguridad Local	CONTRATISTA:
		CONTENIDO:	Nº PLANO:
	ARCHIVO:	EXPEDIENTES: EX-2025-46125624- -GDEBA-DEOPISU	FECHA:



GOBIERNO DE LA PROVINCIA DE BUENOS AIRES
2025-Centenario de la Refinería YPF La Plata: Emblema de la Soberanía Energética Argentina

Hoja Adicional de Firmas
Plano Importado

Número:

Referencia: Documentación gráfica

El documento fue importado por el sistema GEDO con un total de 76 pagina/s.